



Πανελλαδική Έρευνα Πολιτικής Επικαιρότητας

Μάρτιος 2026



ΤΑΥΤΟΤΗΤΑ ΕΡΕΥΝΑΣ

- Εντολέας:** THE OPINION
- Περίοδος:** 26 – 31 Μαρτίου 2026
- Περιοχή έρευνας:** Πανελλαδική κάλυψη
- Δείγμα:** Ψηφοφόροι, άνδρες & γυναίκες, άνω των 17 ετών, 1.004 ψηφοφόροι με αναλογική κατανομή στις 13 Διοικητικές Περιφέρειες της Χώρας.
- Μέθοδος:** 59% τηλεφωνικές συνεντεύξεις με σύστημα CATI (Computer Assisted Telephone Interviewing) και 41% Online ερωτηματολόγια με σύστημα CAWI (Computer Assisted Web Interviewing) μέσω πιστοποιημένων online panels.
- Σταθμίσεις:** Το δείγμα σταθμίστηκε εκ των υστέρων ως προς το φύλο, την ηλικία, την Περιφέρεια και τα αποτελέσματα των Βουλευτικών Εκλογών του Ιουνίου 2023.
- Τυπικό σφάλμα:** Μέγιστο στατιστικό σφάλμα $\pm 3,1\%$ με διάστημα εμπιστοσύνης 95%
- Ερωτηματολόγιο:** Οι ερωτήσεις αναφέρονται στους τίτλους των γραφημάτων

Παρατήρηση:

1) Όπου το άθροισμα των ποσοστών δεν είναι ακριβώς 100%, αυτό οφείλεται σε στρογγυλοποιήσεις.

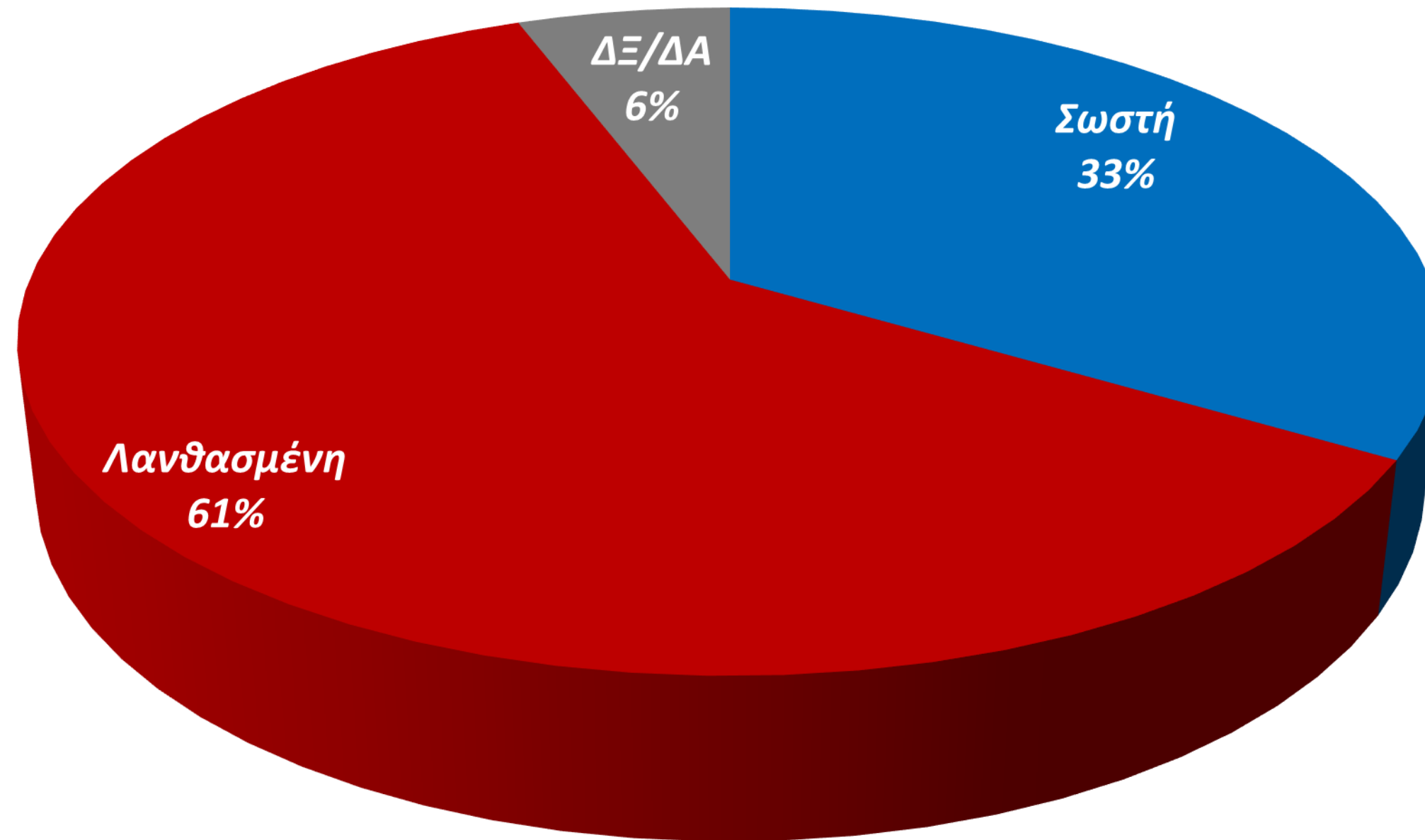
2) Η Palmos Analysis είναι τακτικό μέλος του ΣΕΔΕΑ, έχει Αρ. Μητρώου 11 στο ΕΣΡ και τηρεί τους Κανόνες Δεοντολογίας της ESOMAR για τις δημοσκοπήσεις και την έρευνα αγοράς.

3) Ο αστερίσκος (*) υποδηλώνει ενδεικτικά αποτελέσματα λόγω μικρής βάσης στο δείγμα ($n < 100$).

4) Ποσοστά με **κόκκινο χρώμα** αφορούν στατιστικά σημαντικές διαφορές κάτω από το μέσο ποσοστό και ποσοστά με **μπλε χρώμα** αφορούν στατιστικά σημαντικές διαφορές πάνω από το μέσο ποσοστό.

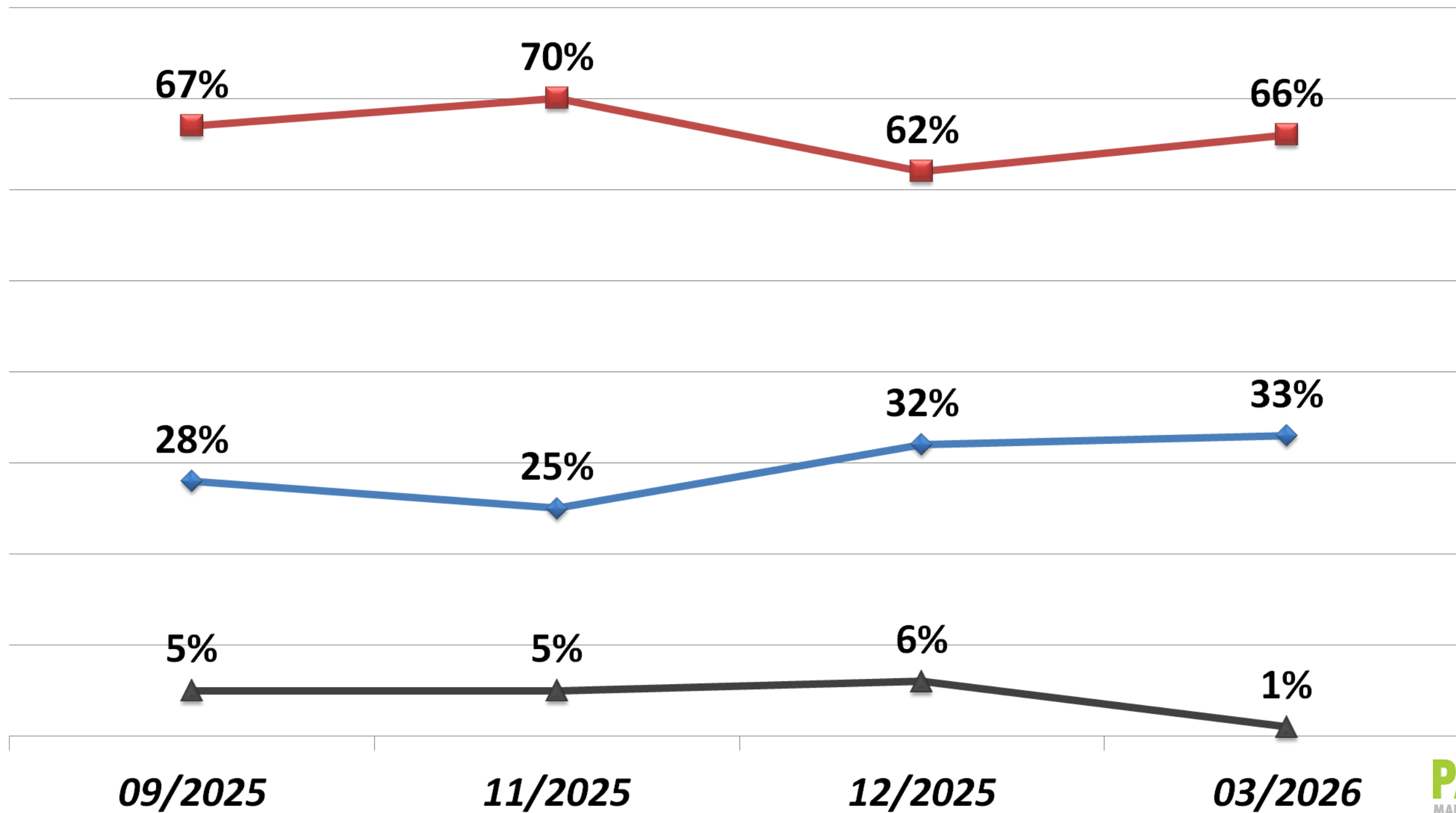
ΚΑΤΕΥΘΥΝΣΗ ΧΩΡΑΣ

«Θεωρείτε ότι η χώρα κινείται προς τη σωστή ή προς τη λανθασμένη κατεύθυνση;»



«Θεωρείτε ότι η χώρα κινείται προς τη σωστή ή προς τη λανθασμένη κατεύθυνση;»

◆ ΣΩΣΤΗ ■ ΛΑΝΘΑΣΜΕΝΗ ▲ ΔΞ/ΔΑ



«Θεωρείτε ότι η χώρα κινείται προς τη σωστή ή προς τη λανθασμένη κατεύθυνση;»

ΑΝΑ ΦΥΛΟ

	Άντρας	Γυναίκα	ΣΥΝΟΛΟ
Σωστή	38%	29%	33%
Λανθασμένη	56%	66%	61%
ΔΞ/ΔΑ	7%	5%	6%

«Θεωρείτε ότι η χώρα κινείται προς τη σωστή ή προς τη λανθασμένη κατεύθυνση;»

ΑΝΑ ΗΛΙΚΙΑ

	17-24 ετών*	25-34 ετών	35-44 ετών	45-54 ετών	55-64 ετών	65 ετών και άνω	ΣΥΝΟΛΟ
Σωστή	18%	26%	28%	28%	35%	48%	33%
Λανθασμένη	72%	69%	68%	65%	56%	48%	61%
ΔΞ/ΔΑ	11%	4%	3%	6%	9%	4%	6%

«Θεωρείτε ότι η χώρα κινείται προς τη σωστή ή προς τη λανθασμένη κατεύθυνση;»

ΑΝΑ ΑΥΤΟΤΟΠΟΘΕΤΗΣΗ ΣΤΟΝ ΑΞΟΝΑ ΑΡΙΣΤΕΡΑ - ΔΕΞΙΑ

	1 – Αριστερά	2 - Κεντροαριστερά	3 - Κέντρο	4 - Κεντροδεξιά	5 – Δεξιά	Δεν με αφορά / Δεν απαντώ	ΣΥΝΟΛΟ
Σωστή	7%	10%	40%	67%	56%	14%	33%
Λανθασμένη	87%	86%	51%	28%	43%	79%	61%
ΔΞ/ΔΑ	7%	4%	9%	5%	2%	7%	6%

«Θεωρείτε ότι η χώρα κινείται προς τη σωστή ή προς τη λανθασμένη κατεύθυνση;»

ΑΝΑ ΨΗΦΟ ΒΟΥΛΕΥΤΙΚΕΣ 2023

	ΝΕΑ ΔΗΜΟΚΡΑΤΙΑ	ΣΥΡΙΖΑ - ΠΣ	ΠΑΣΟΚ – ΚΙΝΗΜΑ ΑΛΛΑΓΗΣ*	ΚΚΕ*	ΝΙΚΗ / ΕΛΛΗΝΙΚΗ ΛΥΣΗ / ΣΠΑΡΤΙΑΤΕΣ*	ΠΛΕΥΣΗ ΕΛΕΥΘΕΡΙΑΣ / ΜΕΡΑ25*	ΑΛΛΟ/ ΑΚΥΡΟ/ΛΕΥΚΟ*	ΣΥΝΟΛΟ
Σωστή	68%	6%	18%	9%	10%	10%	13%	33%
Λανθασμένη	26%	88%	75%	86%	86%	82%	84%	61%
ΔΞ/ΔΑ	6%	6%	7%	5%	5%	8%	3%	6%

ΣΗΜΑΝΤΙΚΟΤΕΡΑ ΠΡΟΒΛΗΜΑΤΑ ΧΩΡΑΣ

«Ποια από τα παρακάτω θεωρείτε ότι είναι τα τρία σημαντικότερα προβλήματα που αντιμετωπίζει σήμερα η χώρα μας;» (μέχρι τρεις επιλογές)



«Ποια από τα παρακάτω θεωρείτε ότι είναι τα τρία σημαντικότερα προβλήματα που αντιμετωπίζει σήμερα η χώρα μας;» (μέχρι τρεις επιλογές)

ΔΙΑΧΡΟΝΙΚΗ ΕΞΕΛΙΞΗ

	11/2025	12/2025	03/2026
Ακρίβεια/Τιμές	53%	39%	58%
Διαφάνεια/Διαφθορά	24%	32%	25%
Χαμηλοί μισθοί και συνθήκες εργασίας	20%	23%	22%
Υγεία/Περίθαλψη	23%	31%	22%
Ανεργία	12%	11%	14%
Οργάνωση Κράτους	9%	11%	12%
Οικονομική Ανάπτυξη	9%	7%	11%
Παιδεία/Σχολεία	18%	18%	11%
Δικαιοσύνη	19%	15%	10%
Εγκληματικότητα/Δημόσια Ασφάλεια	12%	8%	9%
Εξωτερική Πολιτική/Ελληνοτουρκικά	10%	5%	9%
Δημόσιο Χρέος/ Έλλειμμα	5%	8%	8%
Φορολογικό Σύστημα	4%	15%	6%
Προσφυγικό/Μεταναστευτικό	9%	7%	6%
Υποκλοπές/Παρακολουθήσεις πολιτικών/Ποιότητα Δημοκρατίας	4%	7%	6%
Δημογραφικό / Ερημοποίηση	15%	15%	5%
Ασφαλιστικό Σύστημα	1%	3%	4%
Συγκοινωνίες/Μεταφορές	3%	4%	3%
Κοινωνική Πολιτική/Στήριξη ασθενέστερων & ευάλωτων κοινωνικών ομάδων	4%	2%	2%
Ρύπανση του περιβάλλοντος και κλιματική αλλαγή	2%	1%	1%
Λειτουργία Δημοσίου/Γραφειοκρατία	1%	2%	1%
Καταπάτηση ατομικών δικαιωμάτων και ελευθεριών	1%	1%	1%
Ρατσισμός και ξενοφοβία	0%	0%	0%
Άλλο	7%	9%	7%
Δεν έχω γνώμη/Δεν απαντώ	1%	1%	1%

«Ποια από τα παρακάτω θεωρείτε ότι είναι τα τρία σημαντικότερα προβλήματα που αντιμετωπίζει σήμερα η χώρα μας;» (μέχρι τρεις επιλογές)

ΜΕ ΒΑΣΗ ΤΗΝ ΑΠΑΝΤΗΣΗ ΓΙΑ ΤΗΝ ΚΑΤΕΥΘΥΝΣΗ ΤΗΣ ΧΩΡΑΣ

	Σωστή	Λανθασμένη	ΣΥΝΟΛΟ
Ακρίβεια/Τιμές	63%	56%	58%
Διαφάνεια/Διαφθορά	15%	31%	24%
Χαμηλοί μισθοί και συνθήκες εργασίας	17%	26%	22%
Υγεία/Περίθαλψη	15%	24%	22%
Ανεργία	12%	15%	14%
Οργάνωση Κράτους	9%	15%	12%
Οικονομική Ανάπτυξη	9%	12%	11%
Παιδεία/Σχολεία	9%	11%	11%
Δικαιοσύνη	2%	14%	10%
Εγκληματικότητα/Δημόσια Ασφάλεια	12%	9%	9%
Εξωτερική Πολιτική/Ελληνοτουρκικά	12%	8%	9%
Δημόσιο Χρέος/ Έλλειμμα	8%	9%	8%
Φορολογικό Σύστημα	5%	7%	6%
Προσφυγικό/Μεταναστευτικό	7%	6%	6%
Υποκλοπές/Παρακολουθήσεις πολιτικών/Ποιότητα Δημοκρατίας	3%	8%	6%
Δημογραφικό / Ερημοποίηση	8%	3%	5%
Ασφαλιστικό Σύστημα	3%	4%	4%
Συγκοινωνίες/Μεταφορές	4%	2%	3%
Κοινωνική Πολιτική/Στήριξη ασθενέστερων & ευάλωτων κοινωνικών ομάδων	1%	3%	2%
Ρύπανση του περιβάλλοντος και κλιματική αλλαγή	2%	1%	1%
Λειτουργία Δημοσίου/Γραφειοκρατία	1%	1%	1%
Καταπάτηση ατομικών δικαιωμάτων και ελευθεριών	0%	1%	1%
Ρατσισμός και ξενοφοβία	1%	0%	0%
Άλλο	10%	6%	7%
Δεν έχω γνώμη/Δεν απαντώ	3%	0%	1%

«Ποια από τα παρακάτω θεωρείτε ότι είναι τα τρία σημαντικότερα προβλήματα που αντιμετωπίζει σήμερα η χώρα μας;» (μέχρι τρεις επιλογές)

ΑΝΑ ΗΛΙΚΙΑ

	17-24 ετών*	25-34 ετών	35-44 ετών	45-54 ετών	55-64 ετών	65 ετών και άνω	ΣΥΝΟΛΟ
Ακρίβεια/Τιμές	25%	39%	46%	59%	76%	76%	58%
Διαφάνεια/Διαφθορά	33%	31%	42%	28%	17%	10%	25%
Χαμηλοί μισθοί και συνθήκες εργασίας	27%	24%	34%	24%	22%	11%	22%
Υγεία/Περίθαλψη	20%	17%	28%	21%	22%	20%	22%
Ανεργία	28%	24%	15%	14%	8%	7%	14%
Οργάνωση Κράτους	31%	26%	14%	10%	3%	5%	12%
Οικονομική Ανάπτυξη	13%	6%	14%	13%	10%	11%	11%
Παιδεία/Σχολεία	10%	11%	19%	13%	12%	5%	11%
Δικαιοσύνη	4%	12%	6%	11%	13%	11%	10%
Εγκληματικότητα/Δημόσια Ασφάλεια	6%	9%	13%	13%	8%	7%	9%
Εξωτερική Πολιτική/Ελληνοτουρκικά	2%	3%	5%	7%	12%	16%	9%
Δημόσιο Χρέος/ Έλλειμμα	19%	19%	12%	6%	4%	0%	8%
Φορολογικό Σύστημα	22%	16%	7%	4%	3%	0%	6%
Προσφυγικό/Μεταναστευτικό	11%	8%	5%	7%	7%	3%	6%
Υποκλοπές/Παρακολουθήσεις πολιτικών/Ποιότητα Δημοκρατίας	13%	10%	6%	4%	3%	4%	6%
Δημογραφικό / Ερημοποίηση	2%	2%	6%	8%	7%	5%	5%
Ασφαλιστικό Σύστημα	2%	9%	4%	7%	3%	0%	4%
Συγκοινωνίες/Μεταφορές	12%	9%	2%	1%	1%	0%	3%
Κοινωνική Πολιτική/Στήριξη ασθενέστερων & ευάλωτων κοινωνικών ομάδων	0%	2%	1%	2%	4%	3%	2%
Ρύπανση του περιβάλλοντος και κλιματική αλλαγή	0%	0%	1%	3%	1%	1%	1%
Λειτουργία Δημοσίου/Γραφειοκρατία	1%	0%	1%	0%	2%	0%	1%
Καταπάτηση ατομικών δικαιωμάτων και ελευθεριών	0%	2%	1%	1%	0%	0%	1%
Ρατσισμός και ξενοφοβία	0%	2%	1%	0%	0%	0%	0%
Άλλο	1%	6%	1%	5%	12%	13%	7%
Δεν έχω γνώμη/Δεν απαντώ	2%	0%	0%	0%	0%	3%	1%

«Ποια από τα παρακάτω θεωρείτε ότι είναι τα τρία σημαντικότερα προβλήματα που αντιμετωπίζει σήμερα η χώρα μας;» (μέχρι τρεις επιλογές)

ΑΝΑ ΕΠΑΓΓΕΛΜΑ

	Συνταξιούχος	Οικοκυρικά / Άλλο*	Δημόσιος Υπάλληλος	Ιδιωτικός Υπάλληλος	Αυτοαπασχολούμενος / Επιχειρηματίας	Φοιτητής / Σπουδαστής/ Άνεργος	ΣΥΝΟΛΟ
Ακρίβεια/Τιμές	76%	58%	52%	47%	62%	44%	58%
Διαφάνεια/Διαφθορά	12%	20%	42%	32%	24%	27%	25%
Χαμηλοί μισθοί και συνθήκες εργασίας	13%	18%	37%	28%	22%	24%	22%
Υγεία/Περίθαλψη	20%	23%	15%	25%	25%	22%	22%
Ανεργία	5%	22%	16%	11%	16%	35%	14%
Οργάνωση Κράτους	4%	4%	23%	18%	7%	22%	12%
Οικονομική Ανάπτυξη	10%	9%	15%	10%	11%	15%	11%
Παιδεία/Σχολεία	7%	18%	10%	13%	14%	13%	11%
Δικαιοσύνη	13%	4%	8%	12%	11%	2%	10%
Εγκληματικότητα/Δημόσια Ασφάλεια	8%	11%	8%	10%	12%	8%	9%
Εξωτερική Πολιτική/Ελληνοτουρκικά	16%	4%	6%	4%	12%	8%	9%
Δημόσιο Χρέος/ Έλλειμμα	1%	15%	13%	11%	7%	13%	8%
Φορολογικό Σύστημα	0%	1%	7%	10%	7%	15%	6%
Προσφυγικό/Μεταναστευτικό	3%	4%	7%	9%	7%	5%	6%
Υποκλοπές/Παρακολουθήσεις πολιτικών/Ποιότητα Δημοκρατίας	4%	2%	4%	7%	3%	14%	6%
Δημογραφικό / Ερημοποίηση	4%	11%	5%	6%	8%	1%	5%
Ασφαλιστικό Σύστημα	0%	2%	7%	5%	5%	4%	4%
Συγκοινωνίες/Μεταφορές	0%	0%	4%	4%	2%	9%	3%
Κοινωνική Πολιτική/Στήριξη ασθενέστερων & ευάλωτων κοινωνικών ομάδων	3%	0%	1%	1%	4%	0%	2%
Ρύπανση του περιβάλλοντος και κλιματική αλλαγή	1%	3%	1%	1%	2%	1%	1%
Λειτουργία Δημοσίου/Γραφειοκρατία	1%	0%	0%	2%	1%	0%	1%
Καταπάτηση ατομικών δικαιωμάτων και ελευθεριών	0%	0%	0%	1%	1%	1%	1%
Ρατσισμός και ξеноφοβία	0%	2%	0%	0%	1%	1%	0%
Άλλο	12%	10%	5%	4%	7%	1%	7%
Δεν έχω γνώμη/Δεν απαντώ	3%	0%	0%	1%	0%	0%	1%

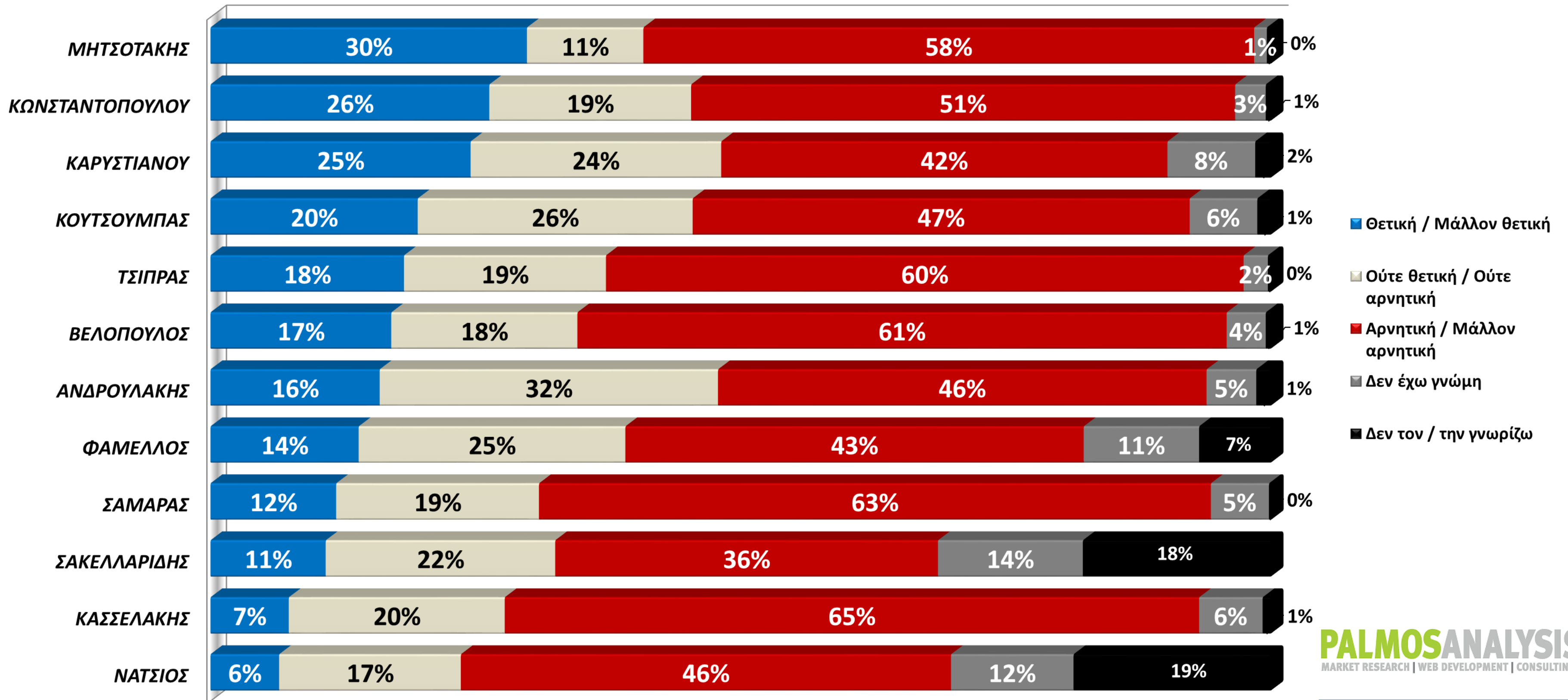
«Ποια από τα παρακάτω θεωρείτε ότι είναι τα τρία σημαντικότερα προβλήματα που αντιμετωπίζει σήμερα η χώρα μας;» (μέχρι τρεις επιλογές)

ΑΝΑ ΨΗΦΟ ΒΟΥΛΕΥΤΙΚΕΣ 2023

	ΝΕΑ ΔΗΜΟΚΡΑΤΙΑ	ΣΥΡΙΖΑ - ΠΣ	ΠΑΣΟΚ – ΚΙΝΗΜΑ ΑΛΛΑΓΗΣ*	ΚΚΕ*	ΝΙΚΗ / ΕΛΛΗΝΙΚΗ ΛΥΣΗ / ΣΠΑΡΤΙΑΤΕΣ*	ΠΛΕΥΣΗ ΕΛΕΥΘΕΡΙΑΣ/ ΜΕΡΑ25*	ΑΛΛΟ/ ΑΚΥΡΟ/ΛΕΥΚΟ*	ΣΥΝΟΛΟ
Ακρίβεια/Τιμές	64%	64%	66%	64%	34%	34%	57%	58%
Διαφάνεια/Διαφθορά	15%	27%	26%	30%	38%	35%	33%	25%
Χαμηλοί μισθοί και συνθήκες εργασίας	21%	21%	22%	38%	16%	25%	21%	22%
Υγεία/Περίθαλψη	17%	25%	27%	33%	22%	20%	14%	22%
Ανεργία	13%	13%	18%	10%	19%	12%	13%	14%
Οργάνωση Κράτους	8%	13%	9%	14%	25%	21%	8%	12%
Οικονομική Ανάπτυξη	12%	12%	13%	14%	6%	10%	13%	11%
Παιδεία/Σχολεία	10%	14%	6%	22%	9%	14%	8%	11%
Δικαιοσύνη	3%	19%	10%	14%	15%	14%	13%	10%
Εγκληματικότητα/Δημόσια Ασφάλεια	12%	8%	7%	3%	11%	4%	11%	9%
Εξωτερική Πολιτική/Ελληνοτουρκικά	9%	7%	9%	11%	8%	12%	13%	9%
Δημόσιο Χρέος/ Έλλειμμα	7%	8%	7%	1%	17%	8%	6%	8%
Φορολογικό Σύστημα	7%	4%	5%	3%	9%	10%	8%	6%
Προσφυγικό/Μεταναστευτικό	7%	4%	1%	0%	10%	5%	13%	6%
Υποκλοπές/Παρακολουθήσεις πολιτικών/Ποιότητα Δημοκρατίας	3%	8%	8%	11%	9%	10%	1%	6%
Δημογραφικό / Ερημοποίηση	7%	2%	6%	4%	5%	5%	5%	5%
Ασφαλιστικό Σύστημα	2%	5%	9%	0%	4%	7%	3%	4%
Συγκοινωνίες/Μεταφορές	3%	3%	1%	0%	5%	7%	1%	3%
Κοινωνική Πολιτική/Στήριξη ασθενέστερων & ευάλωτων κοινωνικών ομάδων	1%	1%	3%	2%	5%	4%	4%	2%
Ρύπανση του περιβάλλοντος και κλιματική αλλαγή	2%	1%	0%	0%	0%	1%	2%	1%
Λειτουργία Δημοσίου/Γραφειοκρατία	1%	1%	0%	0%	0%	1%	2%	1%
Καταπάτηση ατομικών δικαιωμάτων και ελευθεριών	0%	2%	0%	0%	0%	4%	2%	1%
Ρατσισμός και ξενοφοβία	0%	1%	0%	1%	1%	0%	0%	0%
Άλλο	10%	6%	4%	4%	3%	7%	11%	7%
Δεν έχω γνώμη/Δεν απαντώ	2%	1%	0%	0%	1%	0%	0%	1%

ΑΞΙΟΛΟΓΗΣΗ ΠΟΛΙΤΙΚΩΝ ΠΡΟΣΩΠΩΝ

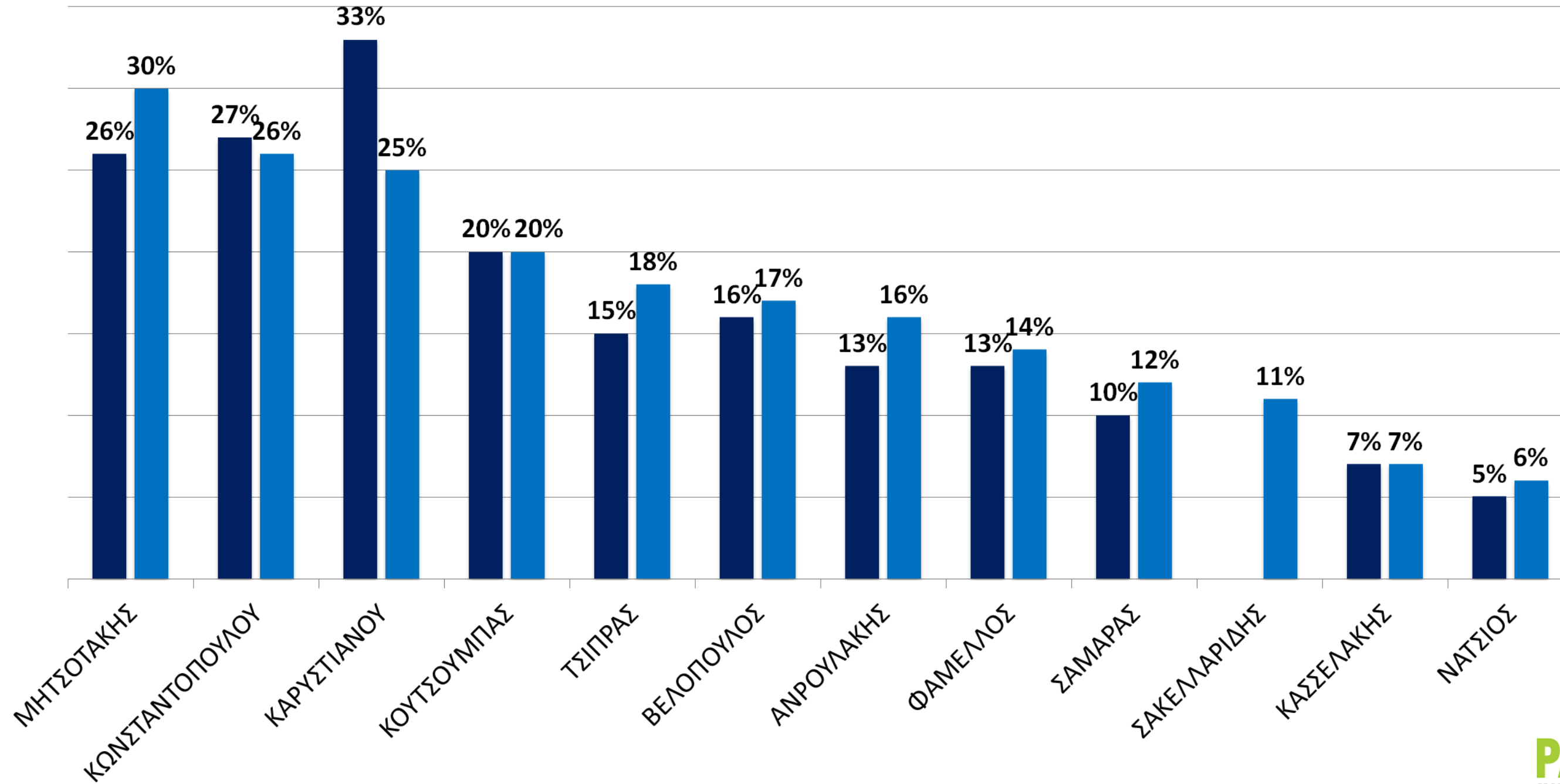
«Ποια είναι η γνώμη σας για τα παρακάτω πρόσωπα;»



«Ποια είναι η γνώμη σας για τα παρακάτω πρόσωπα;»

ΔΙΑΧΡΟΝΙΚΗ ΕΞΕΛΙΞΗ

■ ΔΕΚΕΜΒΡΙΟΣ 2025 ■ ΜΑΡΤΙΟΣ 2026



«Ποια είναι η γνώμη σας για τα παρακάτω πρόσωπα;»

ΑΝΑ ΑΥΤΟΤΟΠΟΘΕΤΗΣΗ ΣΤΟΝ ΑΞΟΝΑ ΑΡΙΣΤΕΡΑ - ΔΕΞΙΑ

		1 – Αριστερά	2 - Κεντροαριστερά	3 - Κέντρο	4 - Κεντροδεξιά	5 – Δεξιά	Δεν με αφορά / Δεν απαντώ	ΣΥΝΟΛΟ
ΜΗΤΣΟΤΑΚΗΣ	ΘΕΤΙΚΗ/ΜΑΛΛΟΝ ΘΕΤΙΚΗ	4%	7%	31%	65%	53%	16%	30%
	ΟΥΤΕ ΘΕΤΙΚΗ/ΟΥΤΕ ΑΡΝΗΤΙΚΗ	8%	7%	17%	13%	12%	5%	11%
	ΑΡΝΗΤΙΚΗ/ΜΑΛΛΟΝ ΑΡΝΗΤΙΚΗ	88%	85%	51%	21%	35%	71%	58%
	ΔΕΝ ΕΧΩ ΓΝΩΜΗ	0%	1%	1%	1%	0%	6%	1%
	ΔΕΝ ΤΟΝ/ΤΗΝ ΓΝΩΡΙΖΩ	0%	1%	0%	0%	0%	3%	0%
ΤΣΙΠΡΑΣ	ΘΕΤΙΚΗ/ΜΑΛΛΟΝ ΘΕΤΙΚΗ	35%	40%	14%	4%	4%	7%	18%
	ΟΥΤΕ ΘΕΤΙΚΗ/ΟΥΤΕ ΑΡΝΗΤΙΚΗ	28%	29%	18%	13%	8%	16%	19%
	ΑΡΝΗΤΙΚΗ/ΜΑΛΛΟΝ ΑΡΝΗΤΙΚΗ	37%	30%	67%	82%	84%	66%	60%
	ΔΕΝ ΕΧΩ ΓΝΩΜΗ	1%	1%	1%	1%	3%	11%	2%
	ΔΕΝ ΤΟΝ/ΤΗΝ ΓΝΩΡΙΖΩ	0%	0%	0%	0%	1%	1%	0%
ΑΝΔΡΟΥΛΑΚΗΣ	ΘΕΤΙΚΗ/ΜΑΛΛΟΝ ΘΕΤΙΚΗ	15%	24%	19%	9%	12%	11%	16%
	ΟΥΤΕ ΘΕΤΙΚΗ/ΟΥΤΕ ΑΡΝΗΤΙΚΗ	34%	32%	35%	36%	27%	22%	32%
	ΑΡΝΗΤΙΚΗ/ΜΑΛΛΟΝ ΑΡΝΗΤΙΚΗ	47%	38%	42%	51%	58%	48%	46%
	ΔΕΝ ΕΧΩ ΓΝΩΜΗ	2%	3%	4%	4%	3%	15%	5%
	ΔΕΝ ΤΟΝ/ΤΗΝ ΓΝΩΡΙΖΩ	2%	3%	1%	0%	1%	3%	1%
ΒΕΛΟΠΟΥΛΟΣ	ΘΕΤΙΚΗ/ΜΑΛΛΟΝ ΘΕΤΙΚΗ	6%	14%	18%	14%	27%	26%	17%
	ΟΥΤΕ ΘΕΤΙΚΗ/ΟΥΤΕ ΑΡΝΗΤΙΚΗ	10%	20%	19%	17%	17%	20%	18%
	ΑΡΝΗΤΙΚΗ/ΜΑΛΛΟΝ ΑΡΝΗΤΙΚΗ	81%	63%	58%	67%	53%	39%	61%
	ΔΕΝ ΕΧΩ ΓΝΩΜΗ	3%	3%	3%	1%	2%	15%	4%
	ΔΕΝ ΤΟΝ/ΤΗΝ ΓΝΩΡΙΖΩ	0%	0%	1%	1%	0%	0%	1%
ΚΩΝΣΤΑΝΤΟΠΟΥΛΟΥ	ΘΕΤΙΚΗ/ΜΑΛΛΟΝ ΘΕΤΙΚΗ	41%	36%	26%	12%	18%	23%	26%
	ΟΥΤΕ ΘΕΤΙΚΗ/ΟΥΤΕ ΑΡΝΗΤΙΚΗ	24%	26%	20%	13%	13%	15%	19%
	ΑΡΝΗΤΙΚΗ/ΜΑΛΛΟΝ ΑΡΝΗΤΙΚΗ	33%	36%	48%	73%	69%	54%	51%
	ΔΕΝ ΕΧΩ ΓΝΩΜΗ	2%	2%	4%	2%	0%	8%	3%
	ΔΕΝ ΤΟΝ/ΤΗΝ ΓΝΩΡΙΖΩ	1%	0%	1%	0%	0%	1%	1%
ΚΑΡΥΣΤΙΑΝΟΥ	ΘΕΤΙΚΗ/ΜΑΛΛΟΝ ΘΕΤΙΚΗ	22%	27%	27%	18%	23%	30%	25%
	ΟΥΤΕ ΘΕΤΙΚΗ/ΟΥΤΕ ΑΡΝΗΤΙΚΗ	29%	29%	29%	15%	15%	19%	24%
	ΑΡΝΗΤΙΚΗ/ΜΑΛΛΟΝ ΑΡΝΗΤΙΚΗ	42%	34%	33%	62%	54%	30%	42%
	ΔΕΝ ΕΧΩ ΓΝΩΜΗ	7%	8%	9%	4%	5%	18%	8%
	ΔΕΝ ΤΟΝ/ΤΗΝ ΓΝΩΡΙΖΩ	0%	1%	1%	1%	3%	3%	2%

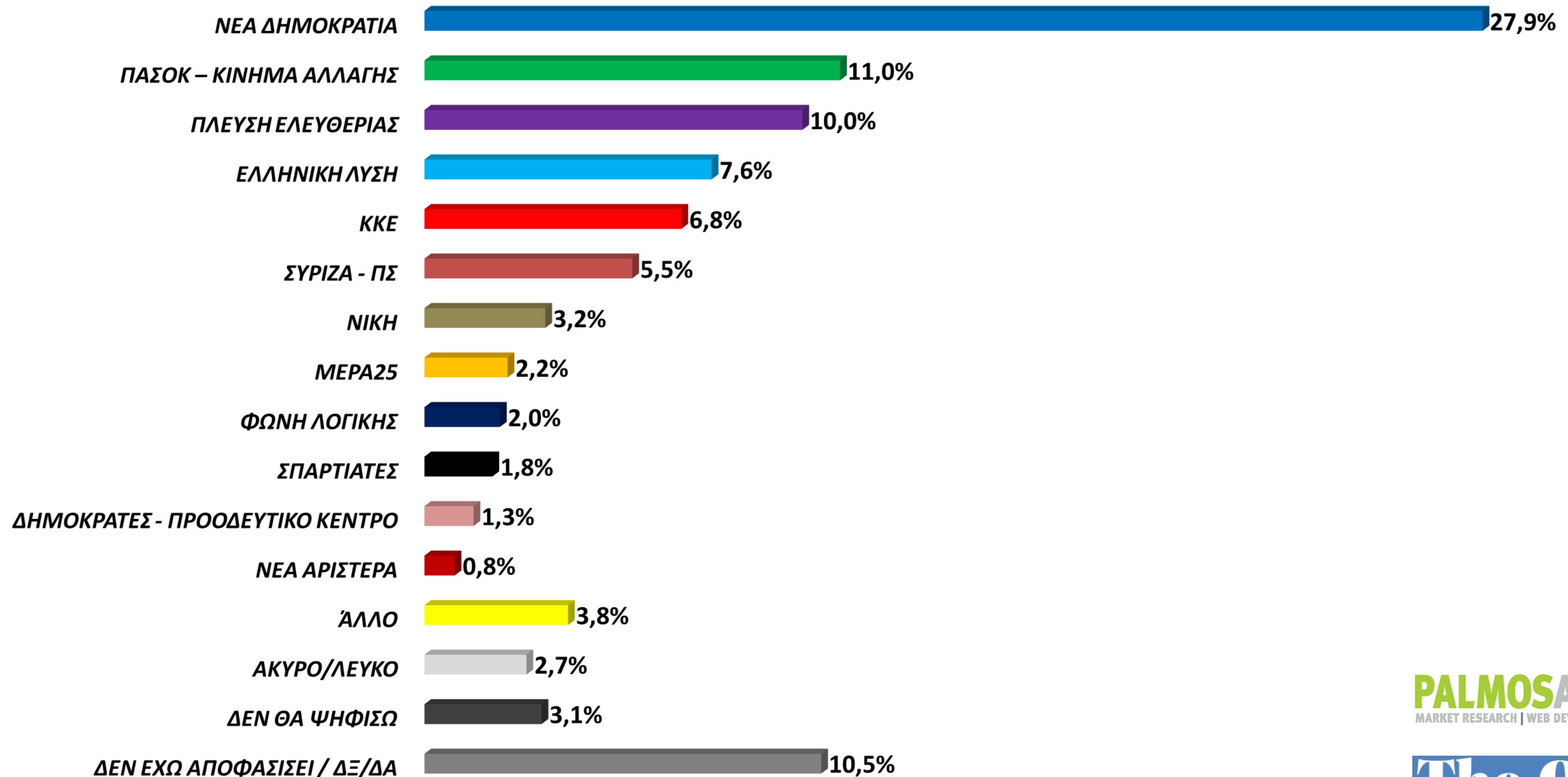
«Ποια είναι η γνώμη σας για τα παρακάτω πρόσωπα;»

ΑΝΑ ΨΗΦΟ ΒΟΥΛΕΥΤΙΚΕΣ 2023

		ΝΕΑ ΔΗΜΟΚΡΑΤΙΑ	ΣΥΡΙΖΑ - ΠΣ	ΠΑΣΟΚ – ΚΙΝΗΜΑ ΑΛΛΑΓΗΣ*	ΚΚΕ*	ΝΙΚΗ / ΕΛΛΗΝΙΚΗ ΛΥΣΗ / ΣΠΑΡΤΙΑΤΕΣ*	ΠΛΕΥΣΗ ΕΛΕΥΘΕΡΙΑΣ / ΜΕΡΑ25*	ΑΛΛΟ/ΑΚΥΡΟ/ ΛΕΥΚΟ*	ΣΥΝΟΛΟ
ΜΗΤΣΟΤΑΚΗΣ	ΘΕΤΙΚΗ/ΜΑΛΛΟΝ ΘΕΤΙΚΗ	65%	2%	20%	2%	4%	2%	6%	30%
	ΟΥΤΕ ΘΕΤΙΚΗ/ΟΥΤΕ ΑΡΝΗΤΙΚΗ	15%	5%	11%	10%	6%	14%	12%	11%
	ΑΡΝΗΤΙΚΗ/ΜΑΛΛΟΝ ΑΡΝΗΤΙΚΗ	20%	91%	67%	88%	85%	79%	79%	58%
	ΔΕΝ ΕΧΩ ΓΝΩΜΗ	0%	2%	0%	0%	5%	4%	3%	1%
	ΔΕΝ ΤΟΝ/ΤΗΝ ΓΝΩΡΙΖΩ	0%	1%	1%	0%	0%	2%	0%	0%
ΤΣΙΠΡΑΣ	ΘΕΤΙΚΗ/ΜΑΛΛΟΝ ΘΕΤΙΚΗ	5%	66%	14%	13%	7%	12%	10%	18%
	ΟΥΤΕ ΘΕΤΙΚΗ/ΟΥΤΕ ΑΡΝΗΤΙΚΗ	13%	22%	23%	36%	13%	36%	22%	19%
	ΑΡΝΗΤΙΚΗ/ΜΑΛΛΟΝ ΑΡΝΗΤΙΚΗ	80%	12%	57%	51%	75%	47%	64%	60%
	ΔΕΝ ΕΧΩ ΓΝΩΜΗ	2%	0%	5%	0%	5%	3%	2%	2%
	ΔΕΝ ΤΟΝ/ΤΗΝ ΓΝΩΡΙΖΩ	0%	0%	0%	0%	0%	2%	2%	0%
ΑΝΔΡΟΥΛΑΚΗΣ	ΘΕΤΙΚΗ/ΜΑΛΛΟΝ ΘΕΤΙΚΗ	14%	17%	51%	6%	4%	2%	6%	16%
	ΟΥΤΕ ΘΕΤΙΚΗ/ΟΥΤΕ ΑΡΝΗΤΙΚΗ	33%	35%	28%	37%	25%	35%	26%	32%
	ΑΡΝΗΤΙΚΗ/ΜΑΛΛΟΝ ΑΡΝΗΤΙΚΗ	48%	43%	20%	53%	58%	50%	56%	46%
	ΔΕΝ ΕΧΩ ΓΝΩΜΗ	4%	4%	1%	3%	9%	11%	8%	5%
	ΔΕΝ ΤΟΝ/ΤΗΝ ΓΝΩΡΙΖΩ	1%	1%	0%	0%	4%	3%	5%	1%
ΒΕΛΟΠΟΥΛΟΣ	ΘΕΤΙΚΗ/ΜΑΛΛΟΝ ΘΕΤΙΚΗ	13%	15%	18%	6%	43%	7%	18%	17%
	ΟΥΤΕ ΘΕΤΙΚΗ/ΟΥΤΕ ΑΡΝΗΤΙΚΗ	18%	19%	12%	13%	26%	10%	14%	18%
	ΑΡΝΗΤΙΚΗ/ΜΑΛΛΟΝ ΑΡΝΗΤΙΚΗ	66%	62%	63%	81%	25%	77%	62%	61%
	ΔΕΝ ΕΧΩ ΓΝΩΜΗ	4%	3%	6%	0%	4%	4%	6%	4%
	ΔΕΝ ΤΟΝ/ΤΗΝ ΓΝΩΡΙΖΩ	0%	1%	1%	0%	2%	3%	1%	1%
ΚΩΝΣΤΑΝΤΟΠΟΥΛΟΥ	ΘΕΤΙΚΗ/ΜΑΛΛΟΝ ΘΕΤΙΚΗ	14%	39%	31%	33%	26%	56%	24%	26%
	ΟΥΤΕ ΘΕΤΙΚΗ/ΟΥΤΕ ΑΡΝΗΤΙΚΗ	12%	30%	17%	22%	31%	14%	15%	19%
	ΑΡΝΗΤΙΚΗ/ΜΑΛΛΟΝ ΑΡΝΗΤΙΚΗ	72%	29%	49%	42%	34%	23%	55%	51%
	ΔΕΝ ΕΧΩ ΓΝΩΜΗ	2%	1%	2%	3%	8%	4%	5%	3%
	ΔΕΝ ΤΟΝ/ΤΗΝ ΓΝΩΡΙΖΩ	0%	1%	0%	0%	0%	3%	1%	1%
ΚΑΡΥΣΤΙΑΝΟΥ	ΘΕΤΙΚΗ/ΜΑΛΛΟΝ ΘΕΤΙΚΗ	14%	30%	32%	12%	41%	36%	34%	25%
	ΟΥΤΕ ΘΕΤΙΚΗ/ΟΥΤΕ ΑΡΝΗΤΙΚΗ	18%	27%	24%	34%	25%	28%	28%	24%
	ΑΡΝΗΤΙΚΗ/ΜΑΛΛΟΝ ΑΡΝΗΤΙΚΗ	59%	34%	35%	38%	21%	27%	24%	42%
	ΔΕΝ ΕΧΩ ΓΝΩΜΗ	7%	7%	7%	14%	12%	7%	12%	8%
	ΔΕΝ ΤΟΝ/ΤΗΝ ΓΝΩΡΙΖΩ	1%	2%	3%	1%	2%	3%	1%	2%

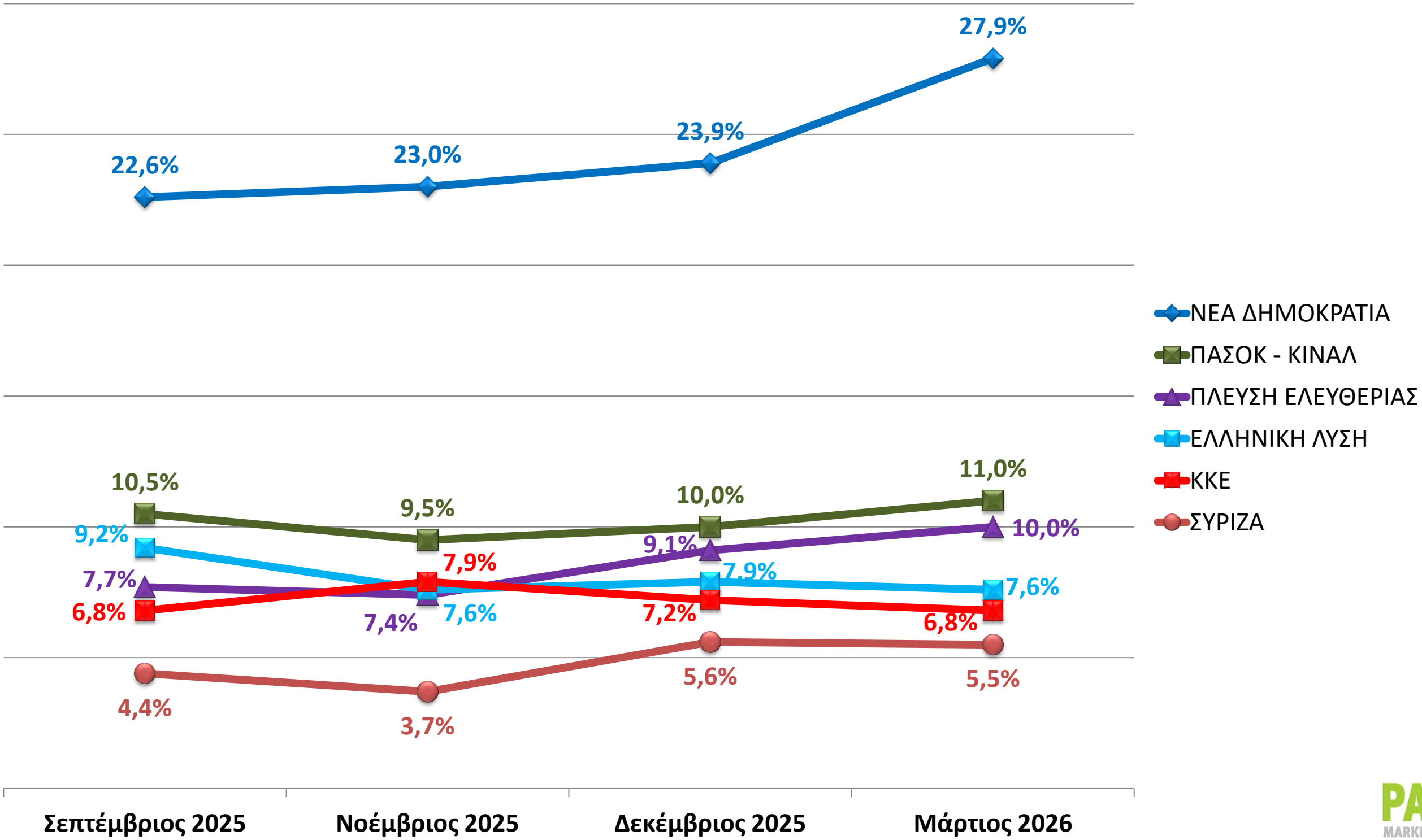
ΠΡΟΘΕΣΗ ΨΗΦΟΥ

«Αν είχαμε σήμερα Βουλευτικές Εκλογές, ποιο από τα παρακάτω κόμματα μάλλον θα ψηφίζατε;»



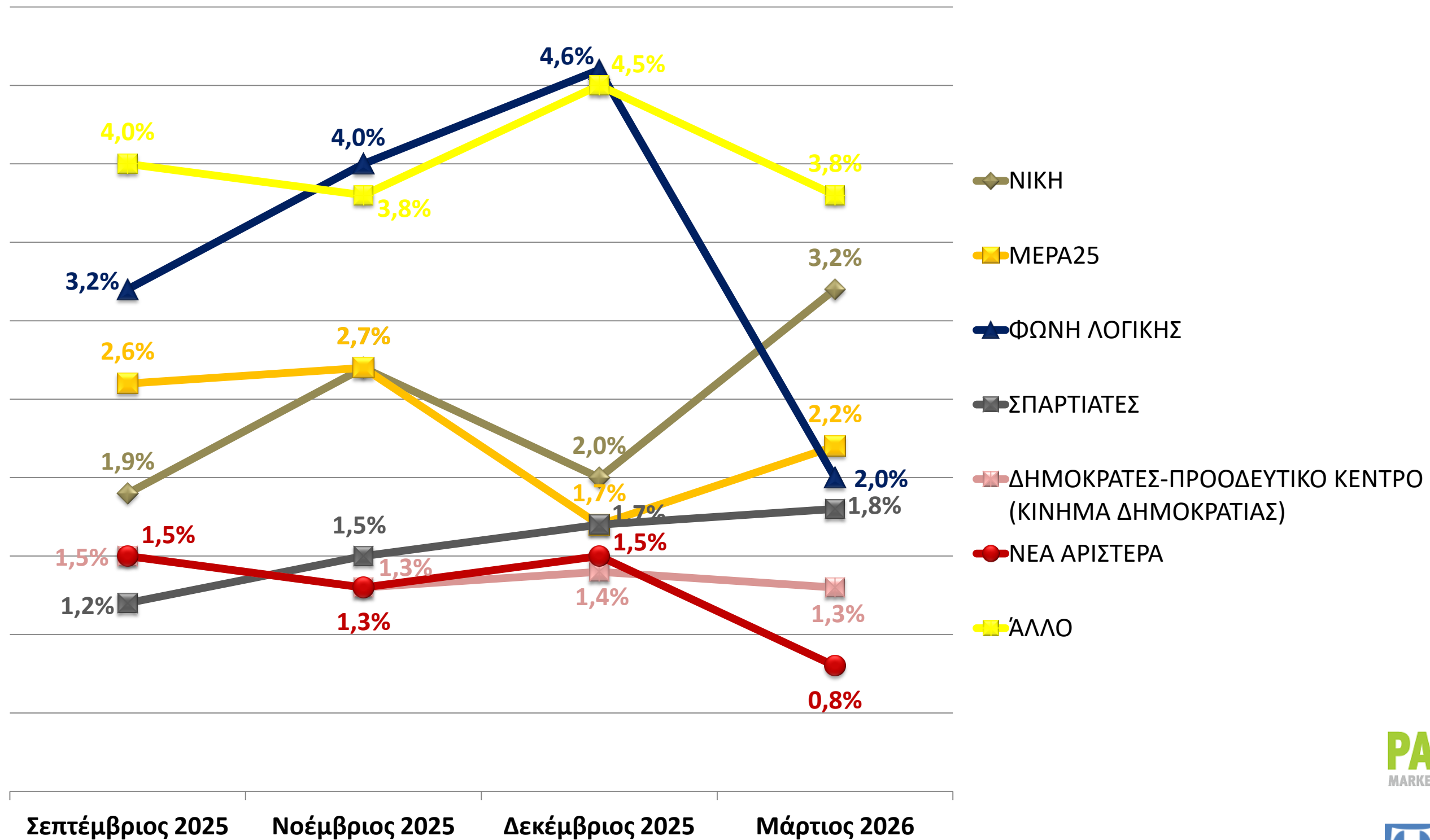
«Αν είχαμε σήμερα Βουλευτικές Εκλογές, ποιο από τα παρακάτω κόμματα μάλλον θα ψηφίζατε;»

ΔΙΑΧΡΟΝΙΚΗ ΕΞΕΛΙΞΗ



«Αν είχαμε σήμερα Βουλευτικές Εκλογές, ποιο από τα παρακάτω κόμματα μάλλον θα ψηφίζατε;»

ΔΙΑΧΡΟΝΙΚΗ ΕΞΕΛΙΞΗ



«Αν είχαμε σήμερα Βουλευτικές Εκλογές, ποιο από τα παρακάτω κόμματα μάλλον θα ψηφίζατε;»

ΑΝΑ ΦΥΛΟ

	Άντρας	Γυναίκα	ΣΥΝΟΛΟ
ΝΕΑ ΔΗΜΟΚΡΑΤΙΑ	28%	28%	28%
ΠΑΣΟΚ – ΚΙΝΗΜΑ ΑΛΛΑΓΗΣ	15%	7%	11%
ΠΛΕΥΣΗ ΕΛΕΥΘΕΡΙΑΣ	6%	14%	10%
ΕΛΛΗΝΙΚΗ ΛΥΣΗ	9%	6%	8%
ΚΚΕ	7%	7%	7%
ΣΥΡΙΖΑ - ΠΣ	4%	7%	5%
ΝΙΚΗ	4%	3%	3%
ΜΕΡΑ25	2%	3%	2%
ΦΩΝΗ ΛΟΓΙΚΗΣ	2%	2%	2%
ΣΠΑΡΤΙΑΤΕΣ	3%	0%	2%
ΔΗΜΟΚΡΑΤΕΣ-ΠΡΟΟΔΕΥΤΙΚΟ ΚΕΝΤΡΟ	1%	2%	1%
ΝΕΑ ΑΡΙΣΤΕΡΑ	1%	0%	1%
ΑΛΛΟ	4%	4%	4%
ΑΚΥΡΟ/ΛΕΥΚΟ	2%	3%	3%
ΔΕΝ ΘΑ ΨΗΦΙΣΩ	4%	2%	3%
ΔΕΝ ΕΧΩ ΑΠΟΦΑΣΙΣΕΙ/ΔΞ/ΔΑ	8%	13%	10%

«Αν είχαμε σήμερα Βουλευτικές Εκλογές, ποιο από τα παρακάτω κόμματα μάλλον θα ψηφίζατε;»

ΑΝΑ ΗΛΙΚΙΑ

	17-24 ετών*	25-34 ετών	35-44 ετών	45-54 ετών	55-64 ετών	65 ετών και άνω	ΣΥΝΟΛΟ
ΝΕΑ ΔΗΜΟΚΡΑΤΙΑ	10%	11%	27%	21%	35%	43%	28%
ΠΑΣΟΚ – ΚΙΝΗΜΑ ΑΛΛΑΓΗΣ	8%	10%	9%	9%	14%	13%	11%
ΠΛΕΥΣΗ ΕΛΕΥΘΕΡΙΑΣ	21%	17%	19%	7%	5%	3%	10%
ΕΛΛΗΝΙΚΗ ΛΥΣΗ	3%	10%	7%	13%	6%	5%	8%
ΚΚΕ	7%	8%	11%	4%	7%	6%	7%
ΣΥΡΙΖΑ - ΠΣ	3%	8%	2%	5%	2%	9%	5%
ΝΙΚΗ	8%	3%	1%	5%	3%	1%	3%
ΜΕΡΑ25	2%	4%	2%	4%	1%	1%	2%
ΦΩΝΗ ΛΟΓΙΚΗΣ	4%	2%	3%	4%	2%	0%	2%
ΣΠΑΡΤΙΑΤΕΣ	12%	3%	1%	1%	0%	0%	2%
ΔΗΜΟΚΡΑΤΕΣ-ΠΡΟΟΔΕΥΤΙΚΟ ΚΕΝΤΡΟ	2%	1%	1%	1%	0%	2%	1%
ΝΕΑ ΑΡΙΣΤΕΡΑ	0%	4%	0%	0%	1%	1%	1%
ΑΛΛΟ	2%	5%	4%	3%	5%	3%	4%
ΑΚΥΡΟ/ΛΕΥΚΟ	4%	2%	2%	4%	3%	2%	3%
ΔΕΝ ΘΑ ΨΗΦΙΣΩ	1%	2%	1%	5%	2%	5%	3%
ΔΕΝ ΕΧΩ ΑΠΟΦΑΣΙΣΕΙ/ΔΞ/ΔΑ	13%	10%	10%	14%	15%	5%	10%

«Αν είχαμε σήμερα Βουλευτικές Εκλογές, ποιο από τα παρακάτω κόμματα μάλλον θα ψηφίζατε;»

ΑΝΑ ΑΥΤΟΤΟΠΟΘΕΤΗΣΗ ΣΤΟΝ ΑΞΟΝΑ ΑΡΙΣΤΕΡΑ - ΔΕΞΙΑ

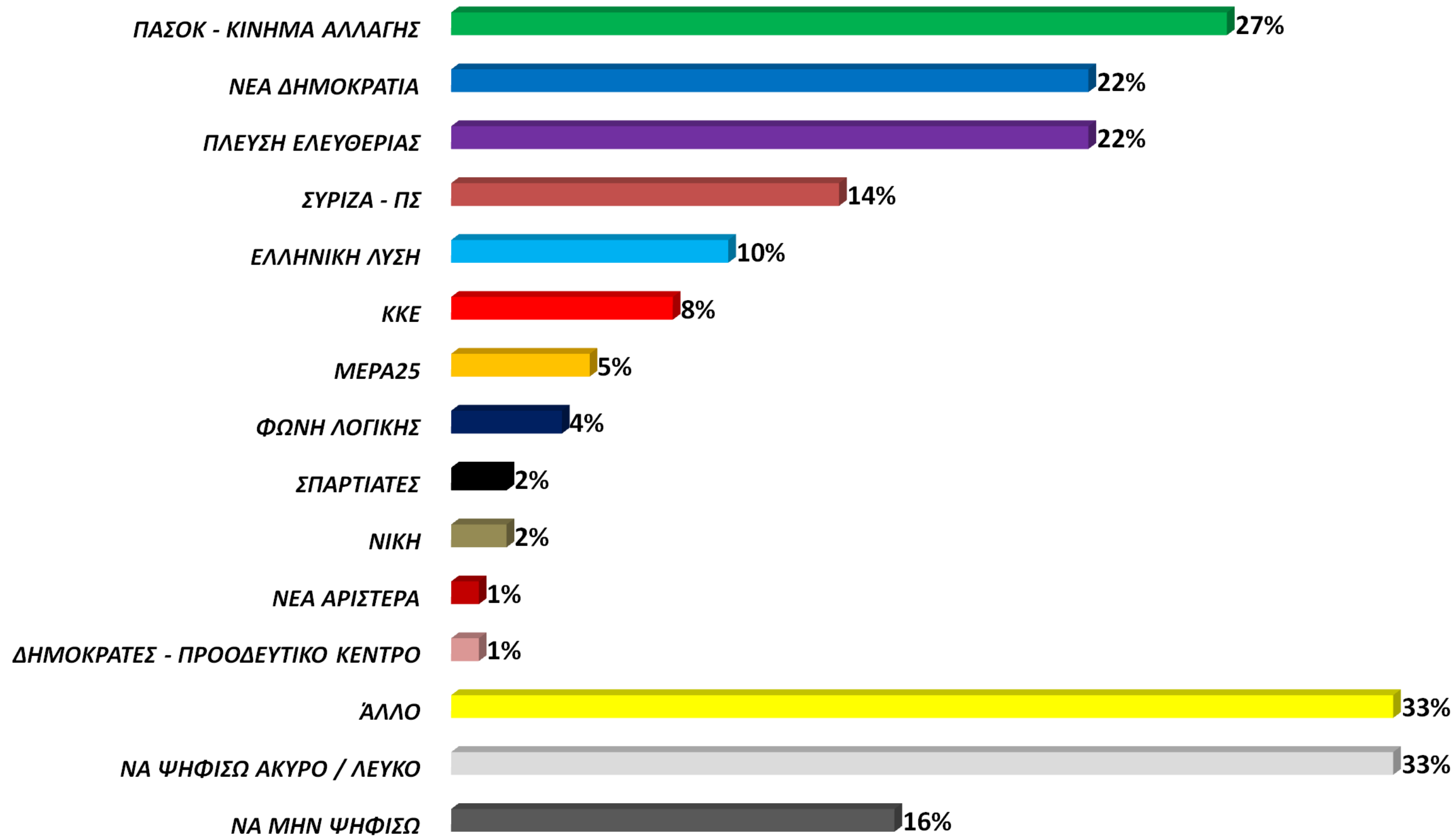
	1 – Αριστερά	2 - Κεντροαριστερά	3 - Κέντρο	4 - Κεντροδεξιά	5 – Δεξιά	Δεν με αφορά / Δεν απαντώ	ΣΥΝΟΛΟ
ΝΕΑ ΔΗΜΟΚΡΑΤΙΑ	5%	3%	27%	62%	56%	16%	28%
ΠΑΣΟΚ – ΚΙΝΗΜΑ ΑΛΛΑΓΗΣ	4%	22%	15%	4%	1%	13%	11%
ΠΛΕΥΣΗ ΕΛΕΥΘΕΡΙΑΣ	11%	17%	11%	6%	2%	9%	10%
ΕΛΛΗΝΙΚΗ ΛΥΣΗ	2%	3%	6%	7%	13%	21%	8%
ΚΚΕ	30%	9%	2%	0%	0%	4%	7%
ΣΥΡΙΖΑ - ΠΣ	14%	13%	3%	1%	1%	0%	5%
ΝΙΚΗ	2%	1%	3%	3%	5%	9%	3%
ΜΕΡΑ25	8%	2%	1%	2%	0%	1%	2%
ΦΩΝΗ ΛΟΓΙΚΗΣ	1%	0%	1%	4%	5%	2%	2%
ΣΠΑΡΤΙΑΤΕΣ	0%	0%	3%	2%	5%	1%	2%
ΔΗΜΟΚΡΑΤΕΣ-ΠΡΟΟΔΕΥΤΙΚΟ ΚΕΝΤΡΟ	2%	3%	2%	0%	0%	0%	1%
ΝΕΑ ΑΡΙΣΤΕΡΑ	5%	0%	0%	0%	0%	0%	1%
ΑΛΛΟ	8%	3%	5%	2%	1%	3%	4%
ΑΚΥΡΟ/ΛΕΥΚΟ	3%	2%	4%	1%	1%	4%	3%
ΔΕΝ ΘΑ ΨΗΦΙΣΩ	2%	3%	4%	2%	1%	5%	3%
ΔΕΝ ΕΧΩ ΑΠΟΦΑΣΙΣΕΙ/ΔΞ/ΔΑ	4%	16%	13%	5%	8%	14%	10%

«Αν είχαμε σήμερα Βουλευτικές Εκλογές, ποιο από τα παρακάτω κόμματα μάλλον θα ψηφίζατε;»

ΑΝΑ ΨΗΦΟ ΒΟΥΛΕΥΤΙΚΕΣ 2023

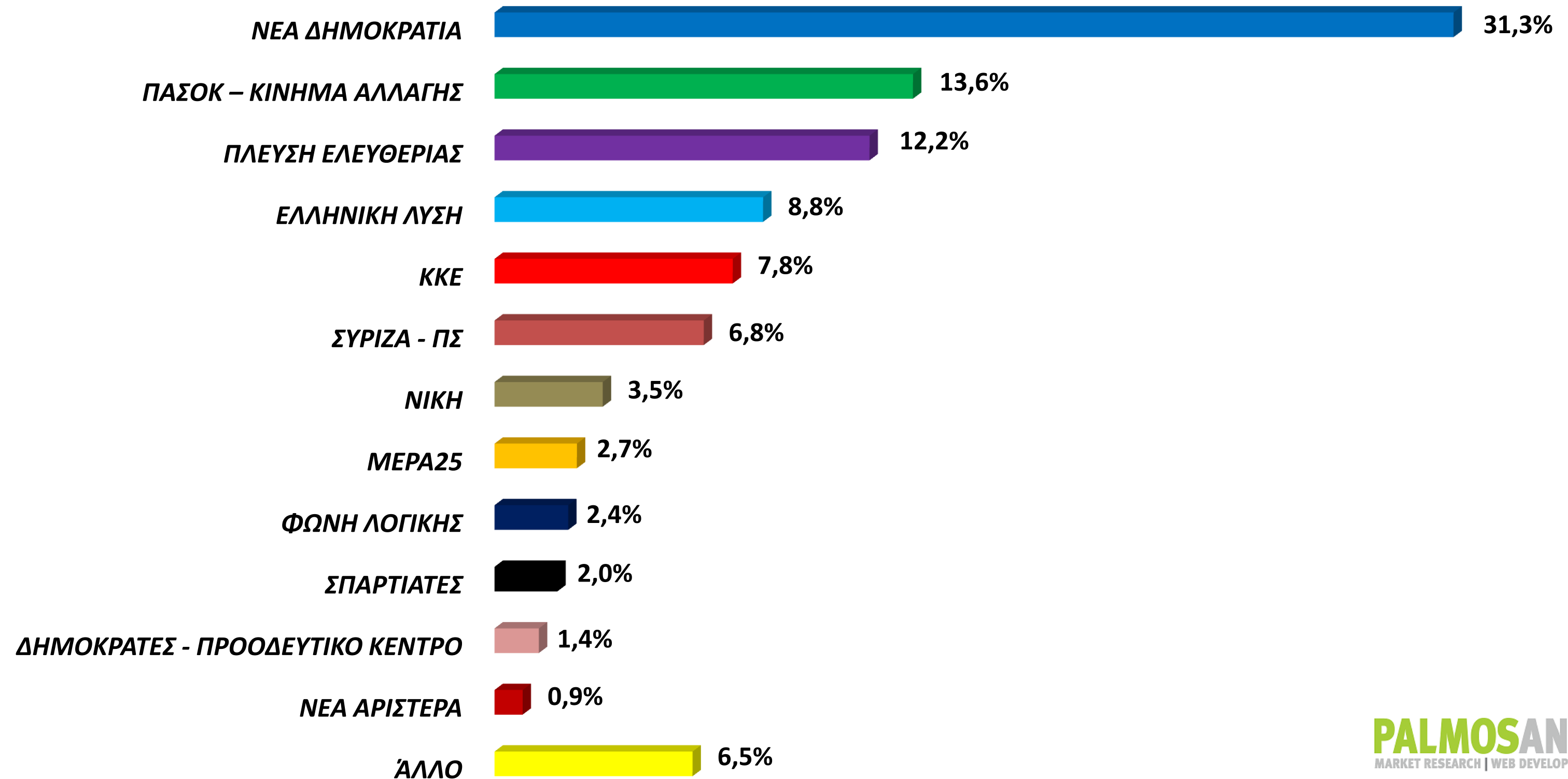
	ΝΕΑ ΔΗΜΟΚΡΑΤΙΑ	ΣΥΡΙΖΑ - ΠΣ	ΠΑΣΟΚ – ΚΙΝΗΜΑ ΑΛΛΑΓΗΣ*	ΚΚΕ*	ΝΙΚΗ / ΕΛΛΗΝΙΚΗ ΛΥΣΗ / ΣΠΑΡΤΙΑΤΕΣ*	ΠΛΕΥΣΗ ΕΛΕΥΘΕΡΙΑΣ / ΜΕΡΑ25*	ΑΛΛΟ/ΑΚΥΡΟ/ΛΕΥΚΟ*	ΣΥΝΟΛΟ
ΝΕΑ ΔΗΜΟΚΡΑΤΙΑ	67%	1%	4%	2%	0%	3%	3%	28%
ΠΑΣΟΚ – ΚΙΝΗΜΑ ΑΛΛΑΓΗΣ	5%	7%	63%	2%	1%	4%	1%	11%
ΠΛΕΥΣΗ ΕΛΕΥΘΕΡΙΑΣ	4%	13%	9%	13%	9%	44%	9%	10%
ΕΛΛΗΝΙΚΗ ΛΥΣΗ	6%	2%	3%	2%	30%	0%	12%	8%
ΚΚΕ	0%	5%	1%	68%	0%	5%	2%	7%
ΣΥΡΙΖΑ - ΠΣ	0%	28%	1%	1%	1%	2%	0%	5%
ΝΙΚΗ	2%	0%	0%	0%	19%	0%	2%	3%
ΜΕΡΑ25	1%	1%	0%	0%	3%	20%	3%	2%
ΦΩΝΗ ΛΟΓΙΚΗΣ	2%	1%	0%	0%	4%	2%	10%	2%
ΣΠΑΡΤΙΑΤΕΣ	0%	0%	0%	1%	12%	0%	1%	2%
ΔΗΜΟΚΡΑΤΕΣ-ΠΡΟΟΔΕΥΤΙΚΟ ΚΕΝΤΡΟ	0%	6%	0%	0%	0%	0%	0%	1%
ΝΕΑ ΑΡΙΣΤΕΡΑ	0%	4%	1%	0%	0%	0%	0%	1%
ΑΛΛΟ	1%	5%	1%	5%	6%	4%	18%	4%
ΑΚΥΡΟ/ΛΕΥΚΟ	2%	5%	0%	1%	2%	3%	14%	3%
ΔΕΝ ΘΑ ΨΗΦΙΣΩ	2%	7%	4%	0%	2%	2%	6%	3%
ΔΕΝ ΕΧΩ ΑΠΟΦΑΣΙΣΕΙ/ΔΞ/ΔΑ	8%	13%	12%	5%	13%	11%	21%	10%

«Μεταξύ ποιων δύο κομμάτων/επιλογών θα λέγατε ότι είστε κυρίως αναποφάσιστοι;» [2 επιλογές] (Μόνο όσοι δηλώνουν «Αναποφάσιστοι», N=105)



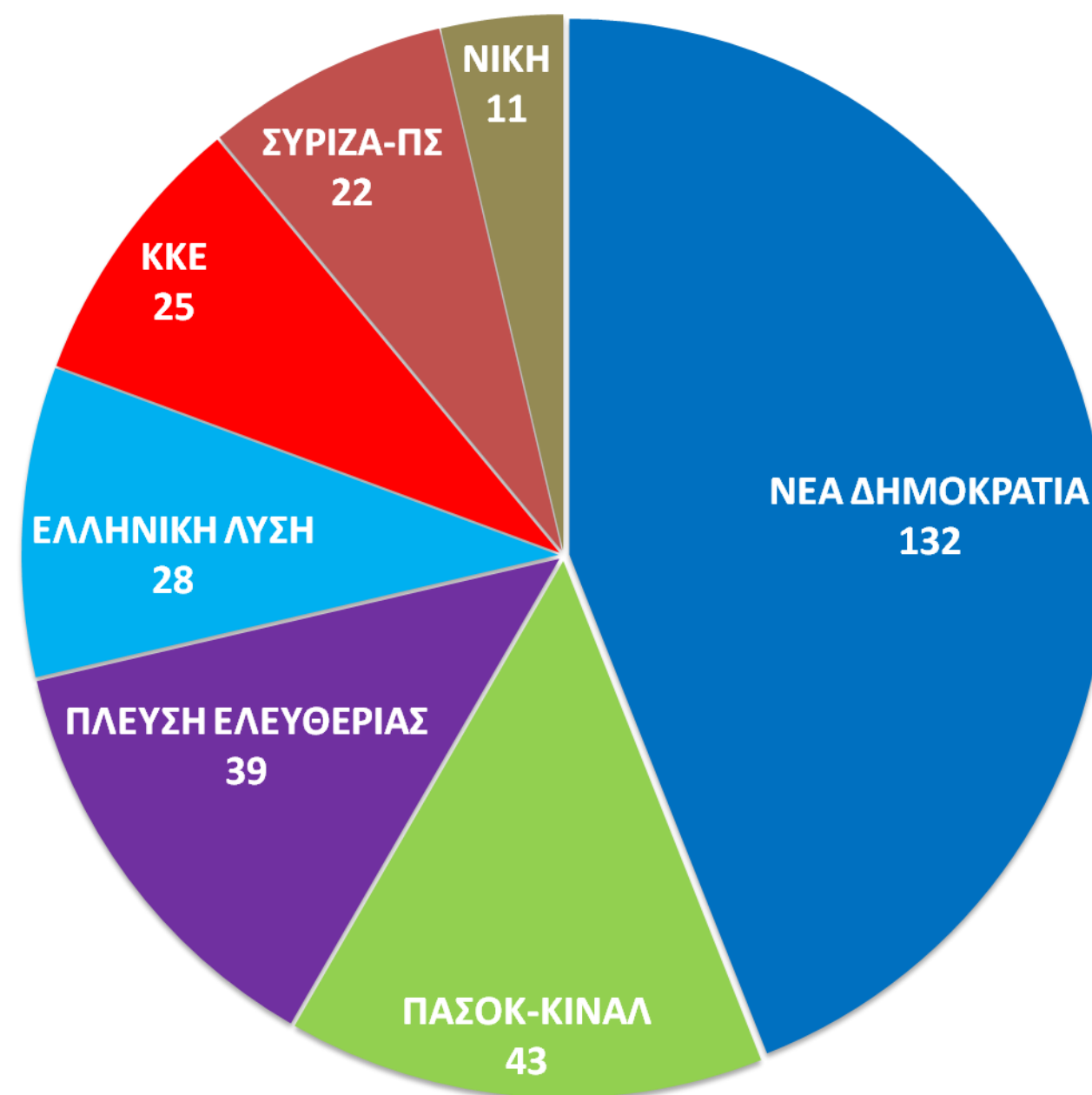
ΕΚΤΙΜΗΣΗ ΕΚΛΟΓΙΚΗΣ ΕΠΙΡΡΟΗΣ

(αναγωγή επί των εγκύρων και κατανομή αναποφασίστων με βάση τη δήλωσή τους)



ΚΑΤΑΝΟΜΗ ΕΔΡΩΝ ΜΕ ΒΑΣΗ ΤΗΝ ΕΚΤΙΜΗΣΗ ΕΚΛΟΓΙΚΗΣ ΕΠΙΡΡΟΗΣ

(με αναγωγή επί των εγκύρων και κατανομή αναποφασίστων με βάση τη δήλωσή τους)



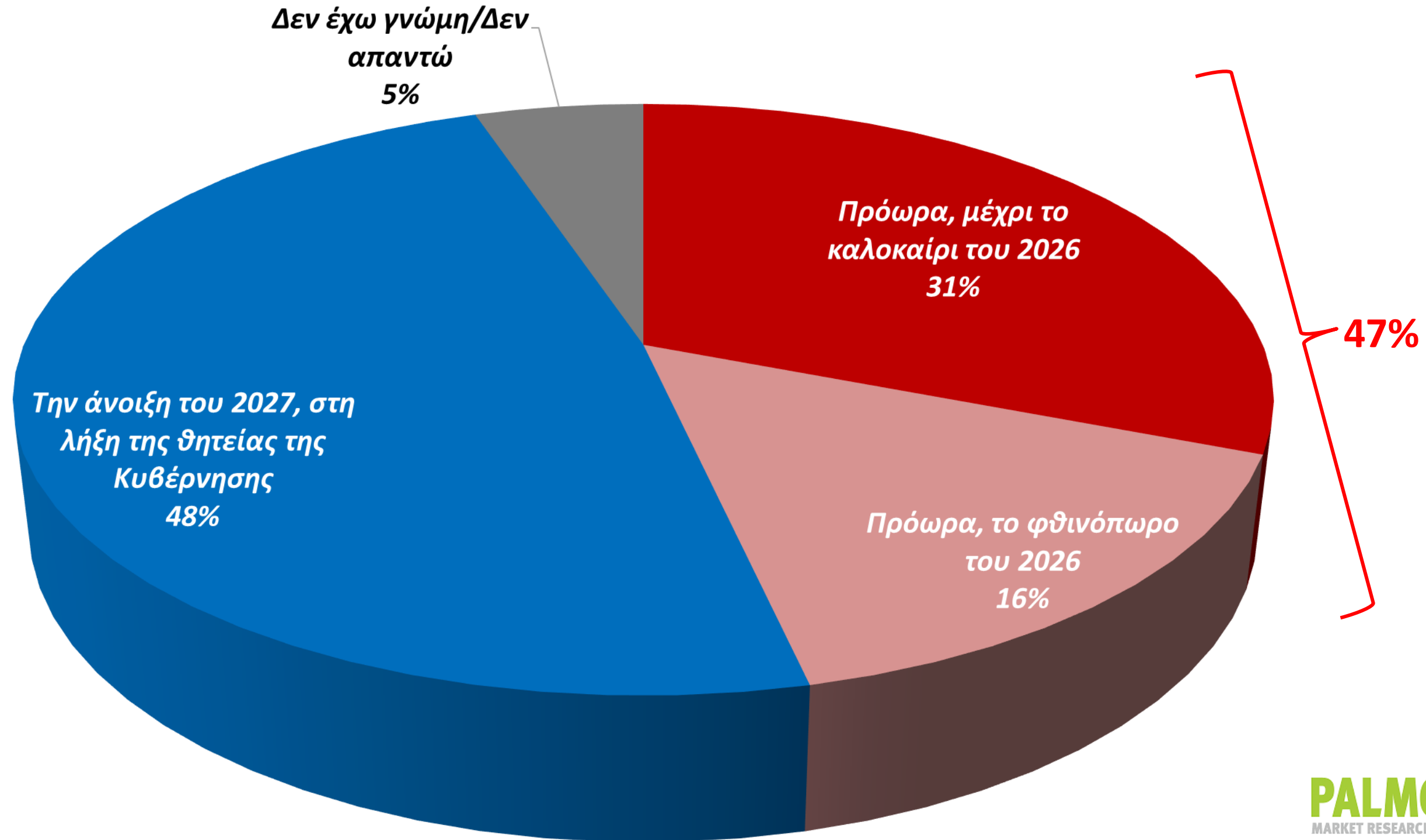
ΕΚΤΙΜΗΣΗ ΕΚΛΟΓΙΚΗΣ ΕΠΙΡΡΟΗΣ – ΑΝΩ & ΚΑΤΩ ΟΡΙΟ

(αναγωγή επί των εγκύρων και κατανομή αναποφασίστων με βάση τη δήλωσή τους, διάστημα εμπιστοσύνης 95%)

ΚΟΜΜΑ	% ΚΑΤΩ ΟΡΙΟ	% ΜΕΣΗ ΤΙΜΗ	% ΑΝΩ ΟΡΙΟ
ΝΕΑ ΔΗΜΟΚΡΑΤΙΑ	28,4	31,3	34,2
ΠΑΣΟΚ – ΚΙΝΑΛ	11,5	13,6	15,7
ΠΛΕΥΣΗ ΕΛΕΥΘΕΡΙΑΣ	10,2	12,2	14,2
ΕΛΛΗΝΙΚΗ ΛΥΣΗ	7,0	8,8	10,6
ΚΚΕ	6,1	7,8	9,5
ΣΥΡΙΖΑ – ΠΣ	5,2	6,8	8,4
ΝΙΚΗ	2,4	3,5	4,6
ΜεΡΑ25	1,7	2,7	3,7
ΦΩΝΗ ΛΟΓΙΚΗΣ	1,4	2,4	3,4
ΣΠΑΡΤΙΑΤΕΣ	1,1	2,0	2,9
ΔΗΜΟΚΡΑΤΕΣ – ΠΡΟΟΔΕΥΤΙΚΟ ΚΕΝΤΡΟ	0,7	1,4	2,1
ΝΕΑ ΑΡΙΣΤΕΡΑ	0,3	0,9	1,5
ΑΛΛΟ	5,0	6,5	8,0

ΕΠΟΜΕΝΕΣ ΒΟΥΛΕΥΤΙΚΕΣ ΕΚΛΟΓΕΣ

«Πότε πρέπει να γίνουν κατά τη γνώμη σας οι επόμενες Βουλευτικές εκλογές;»



«Πότε πρέπει να γίνουν κατά τη γνώμη σας οι επόμενες Βουλευτικές εκλογές;»

ΑΝΑ ΑΥΤΟΤΟΠΟΘΕΤΗΣΗ ΣΤΟΝ ΑΞΟΝΑ ΑΡΙΣΤΕΡΑ - ΔΕΞΙΑ

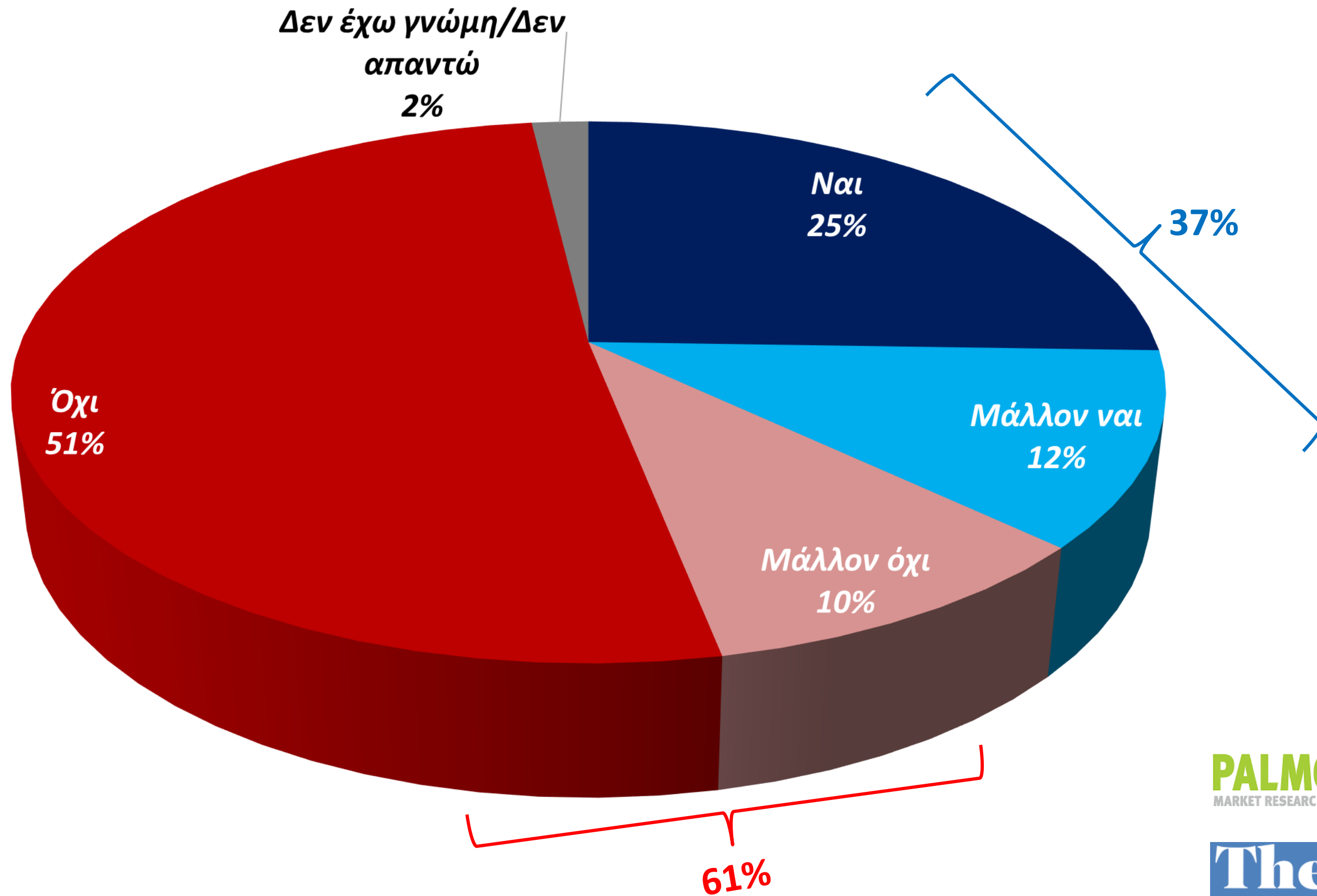
	1 – Αριστερά	2 - Κεντροαριστερά	3 - Κέντρο	4 - Κεντροδεξιά	5 – Δεξιά	Δεν με αφορά / Δεν απαντώ	ΣΥΝΟΛΟ
Την άνοιξη του 2027, στη λήξη της θητείας της Κυβέρνησης	19%	30%	59%	79%	66%	24%	48%
Πρόωρα, μέχρι το καλοκαίρι του 2026	57%	33%	28%	12%	20%	43%	31%
Πρόωρα, το φθινόπωρο του 2026	15%	30%	12%	7%	7%	24%	16%
Δεν έχω γνώμη/Δεν απαντώ	8%	7%	2%	2%	7%	9%	5%

«Πότε πρέπει να γίνουν κατά τη γνώμη σας οι επόμενες Βουλευτικές εκλογές;»

ΑΝΑ ΨΗΦΟ ΒΟΥΛΕΥΤΙΚΕΣ 2023

	ΝΕΑ ΔΗΜΟΚΡΑΤΙΑ	ΣΥΡΙΖΑ - ΠΣ	ΠΑΣΟΚ – ΚΙΝΗΜΑ ΑΛΛΑΓΗΣ*	ΚΚΕ*	ΝΙΚΗ / ΕΛΛΗΝΙΚΗ ΛΥΣΗ / ΣΠΑΡΤΙΑΤΕΣ*	ΠΛΕΥΣΗ ΕΛΕΥΘΕΡΙΑΣ / ΜΕΡΑ25*	ΑΛΛΟ/ ΑΚΥΡΟ/ ΛΕΥΚΟ*	ΣΥΝΟΛΟ
Την άνοιξη του 2027, στη λήξη της θητείας της Κυβέρνησης	77%	18%	44%	28%	30%	35%	23%	48%
Πρόωρα, μέχρι το καλοκαίρι του 2026	12%	45%	38%	46%	41%	42%	57%	31%
Πρόωρα, το φθινόπωρο του 2026	8%	32%	16%	18%	17%	20%	9%	16%
Δεν έχω γνώμη/Δεν απαντώ	3%	5%	2%	8%	12%	3%	11%	5%

«Θεωρείτε ότι ο Κυριάκος Μητσοτάκης πρέπει να διεκδικήσει μια τρίτη θητεία ως Πρωθυπουργός;»



«Θεωρείτε ότι ο Κυριάκος Μητσοτάκης πρέπει να διεκδικήσει μια τρίτη θητεία ως Πρωθυπουργός;»

ΑΝΑ ΗΛΙΚΙΑ

	17-24 ετών*	25-34 ετών	35-44 ετών	45-54 ετών	55-64 ετών	65 ετών και άνω	ΣΥΝΟΛΟ
Ναι	7%	10%	19%	20%	30%	44%	25%
Μάλλον ναι	12%	16%	13%	9%	15%	8%	12%
Μάλλον όχι	19%	15%	15%	10%	6%	3%	10%
Όχι	59%	56%	52%	60%	47%	43%	51%
Δεν έχω γνώμη/Δεν απαντώ	3%	4%	1%	1%	2%	2%	2%

«Θεωρείτε ότι ο Κυριάκος Μητσοτάκης πρέπει να διεκδικήσει μια τρίτη θητεία ως Πρωθυπουργός;»

ΑΝΑ ΑΥΤΟΤΟΠΟΘΕΤΗΣΗ ΣΤΟΝ ΑΞΟΝΑ ΑΡΙΣΤΕΡΑ - ΔΕΞΙΑ

	1 – Αριστερά	2 - Κεντροαριστερά	3 - Κέντρο	4 - Κεντροδεξιά	5 – Δεξιά	Δεν με αφορά / Δεν απαντώ	ΣΥΝΟΛΟ
Ναι	6%	6%	26%	53%	45%	16%	25%
Μάλλον ναι	7%	7%	14%	20%	13%	6%	12%
Μάλλον όχι	5%	9%	13%	10%	14%	5%	10%
Όχι	80%	75%	45%	17%	27%	70%	51%
Δεν έχω γνώμη/Δεν απαντώ	2%	3%	2%	1%	1%	3%	2%

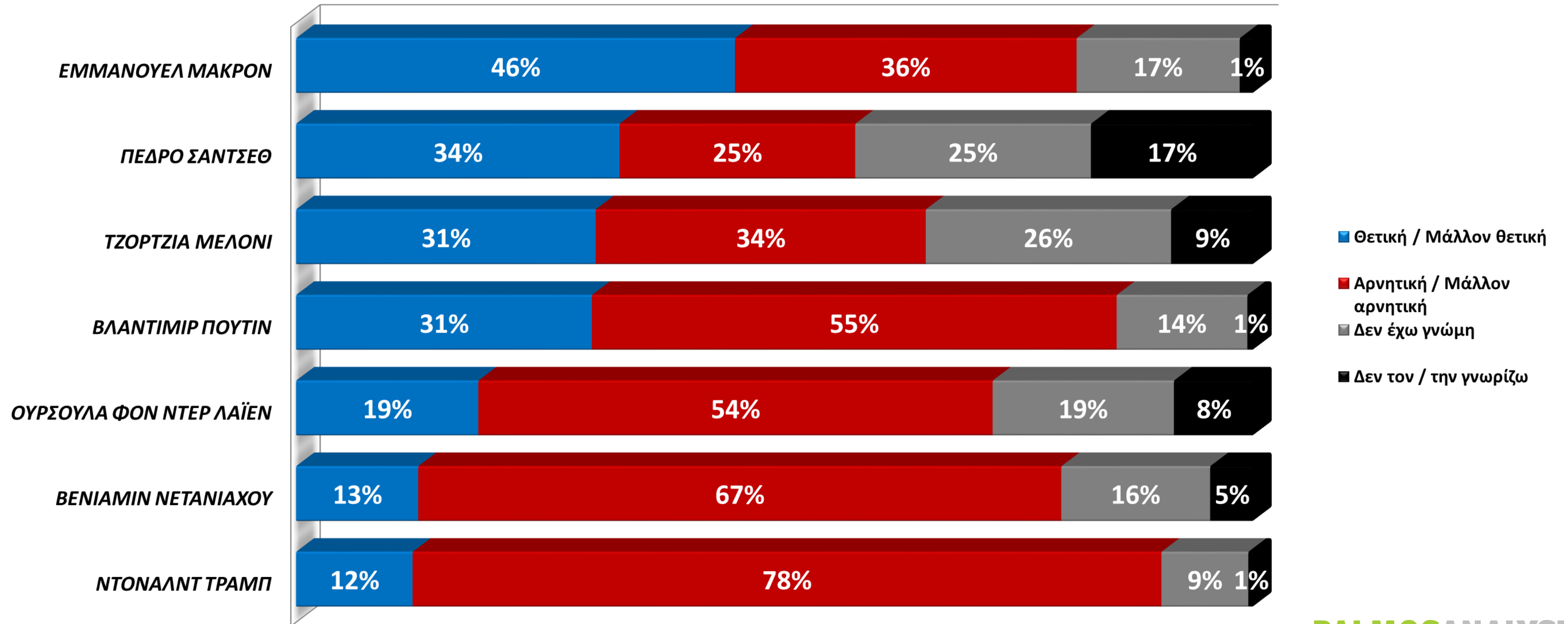
«Θεωρείτε ότι ο Κυριάκος Μητσοτάκης πρέπει να διεκδικήσει μια τρίτη θητεία ως Πρωθυπουργός;»

ΑΝΑ ΨΗΦΟ ΒΟΥΛΕΥΤΙΚΕΣ 2023

	ΝΕΑ ΔΗΜΟΚΡΑΤΙΑ	ΣΥΡΙΖΑ - ΠΣ	ΠΑΣΟΚ – ΚΙΝΗΜΑ ΑΛΛΑΓΗΣ*	ΚΚΕ*	ΝΙΚΗ / ΕΛΛΗΝΙΚΗ ΛΥΣΗ / ΣΠΑΡΤΙΑΤΕΣ*	ΠΛΕΥΣΗ ΕΛΕΥΘΕΡΙΑΣ / ΜΕΡΑ25*	ΑΛΛΟ/ ΑΚΥΡΟ/ ΛΕΥΚΟ*	ΣΥΝΟΛΟ
Ναι	55%	5%	9%	6%	4%	2%	9%	25%
Μάλλον ναι	18%	4%	14%	7%	7%	9%	3%	12%
Μάλλον όχι	10%	5%	10%	11%	12%	13%	15%	10%
Όχι	15%	85%	65%	71%	77%	74%	69%	51%
Δεν έχω γνώμη/Δεν απαντώ	2%	1%	2%	5%	1%	3%	4%	2%

ΑΞΙΟΛΟΓΟΓΗΣΗ ΠΡΟΣΩΠΩΝ ΤΗΣ ΔΙΕΘΝΟΥΣ ΠΟΛΙΤΙΚΗΣ ΣΚΗΝΗΣ

«Ποια γνώμη έχετε για κάθε ένα από τα παρακάτω πρόσωπα της διεθνούς πολιτικής σκηνής;»



«Ποια γνώμη έχετε για κάθε ένα από τα παρακάτω πρόσωπα της διεθνούς πολιτικής σκηνής;»

ΑΝΑ ΑΥΤΟΤΟΠΟΘΕΤΗΣΗ ΣΤΟΝ ΑΞΟΝΑ ΑΡΙΣΤΕΡΑ - ΔΕΞΙΑ

		1 – Αριστερά	2 - Κεντροαριστερά	3 - Κέντρο	4 - Κεντροδεξιά	5 – Δεξιά	Δεν με αφορά / Δεν απαντώ	ΣΥΝΟΛΟ
ΝΤΟΝΑΛΝΤ ΤΡΑΜΠ	ΘΕΤΙΚΗ/ΜΑΛΛΟΝ ΘΕΤΙΚΗ	3%	6%	11%	22%	25%	8%	12%
	ΑΡΝΗΤΙΚΗ/ΜΑΛΛΟΝ ΑΡΝΗΤΙΚΗ	90%	86%	81%	68%	63%	77%	78%
	ΔΕΝ ΕΧΩ ΓΝΩΜΗ	5%	7%	8%	10%	12%	14%	9%
	ΔΕΝ ΤΟΝ/ΤΗΝ ΓΝΩΡΙΖΩ	1%	1%	0%	0%	0%	2%	1%
ΒΕΝΙΑΜΙΝ ΝΕΤΑΝΙΑΧΟΥ	ΘΕΤΙΚΗ/ΜΑΛΛΟΝ ΘΕΤΙΚΗ	2%	7%	13%	24%	26%	3%	13%
	ΑΡΝΗΤΙΚΗ/ΜΑΛΛΟΝ ΑΡΝΗΤΙΚΗ	88%	80%	69%	52%	49%	60%	67%
	ΔΕΝ ΕΧΩ ΓΝΩΜΗ	7%	11%	13%	20%	20%	28%	16%
	ΔΕΝ ΤΟΝ/ΤΗΝ ΓΝΩΡΙΖΩ	3%	3%	5%	4%	5%	9%	5%
ΕΜΜΑΝΟΥΕΛ ΜΑΚΡΟΝ	ΘΕΤΙΚΗ/ΜΑΛΛΟΝ ΘΕΤΙΚΗ	20%	37%	54%	69%	52%	30%	46%
	ΑΡΝΗΤΙΚΗ/ΜΑΛΛΟΝ ΑΡΝΗΤΙΚΗ	64%	39%	31%	19%	30%	38%	36%
	ΔΕΝ ΕΧΩ ΓΝΩΜΗ	14%	22%	14%	12%	16%	28%	17%
	ΔΕΝ ΤΟΝ/ΤΗΝ ΓΝΩΡΙΖΩ	1%	2%	1%	0%	2%	4%	1%
ΒΛΑΝΤΙΜΙΡ ΠΟΥΤΙΝ	ΘΕΤΙΚΗ/ΜΑΛΛΟΝ ΘΕΤΙΚΗ	27%	28%	30%	25%	40%	42%	31%
	ΑΡΝΗΤΙΚΗ/ΜΑΛΛΟΝ ΑΡΝΗΤΙΚΗ	58%	57%	58%	62%	46%	40%	55%
	ΔΕΝ ΕΧΩ ΓΝΩΜΗ	14%	15%	11%	14%	13%	17%	14%
	ΔΕΝ ΤΟΝ/ΤΗΝ ΓΝΩΡΙΖΩ	1%	1%	1%	0%	1%	2%	1%
ΟΥΡΣΟΥΛΑ ΦΟΝ ΝΤΕΡ ΛΑΪΕΝ	ΘΕΤΙΚΗ/ΜΑΛΛΟΝ ΘΕΤΙΚΗ	8%	13%	20%	33%	29%	10%	19%
	ΑΡΝΗΤΙΚΗ/ΜΑΛΛΟΝ ΑΡΝΗΤΙΚΗ	70%	66%	49%	37%	48%	55%	54%
	ΔΕΝ ΕΧΩ ΓΝΩΜΗ	13%	14%	22%	23%	18%	22%	19%
	ΔΕΝ ΤΟΝ/ΤΗΝ ΓΝΩΡΙΖΩ	9%	7%	9%	7%	6%	13%	8%
ΤΖΟΡΤΖΙΑ ΜΕΛΟΝΙ	ΘΕΤΙΚΗ/ΜΑΛΛΟΝ ΘΕΤΙΚΗ	16%	20%	31%	48%	46%	27%	31%
	ΑΡΝΗΤΙΚΗ/ΜΑΛΛΟΝ ΑΡΝΗΤΙΚΗ	65%	45%	32%	20%	18%	25%	34%
	ΔΕΝ ΕΧΩ ΓΝΩΜΗ	13%	24%	27%	25%	28%	35%	26%
	ΔΕΝ ΤΟΝ/ΤΗΝ ΓΝΩΡΙΖΩ	6%	10%	9%	7%	7%	12%	9%
ΠΕΔΡΟ ΣΑΝΤΣΕΘ	ΘΕΤΙΚΗ/ΜΑΛΛΟΝ ΘΕΤΙΚΗ	58%	48%	29%	20%	20%	25%	34%
	ΑΡΝΗΤΙΚΗ/ΜΑΛΛΟΝ ΑΡΝΗΤΙΚΗ	19%	14%	31%	31%	32%	16%	25%
	ΔΕΝ ΕΧΩ ΓΝΩΜΗ	10%	23%	22%	33%	21%	42%	25%
	ΔΕΝ ΤΟΝ/ΤΗΝ ΓΝΩΡΙΖΩ	12%	14%	18%	16%	27%	17%	17%

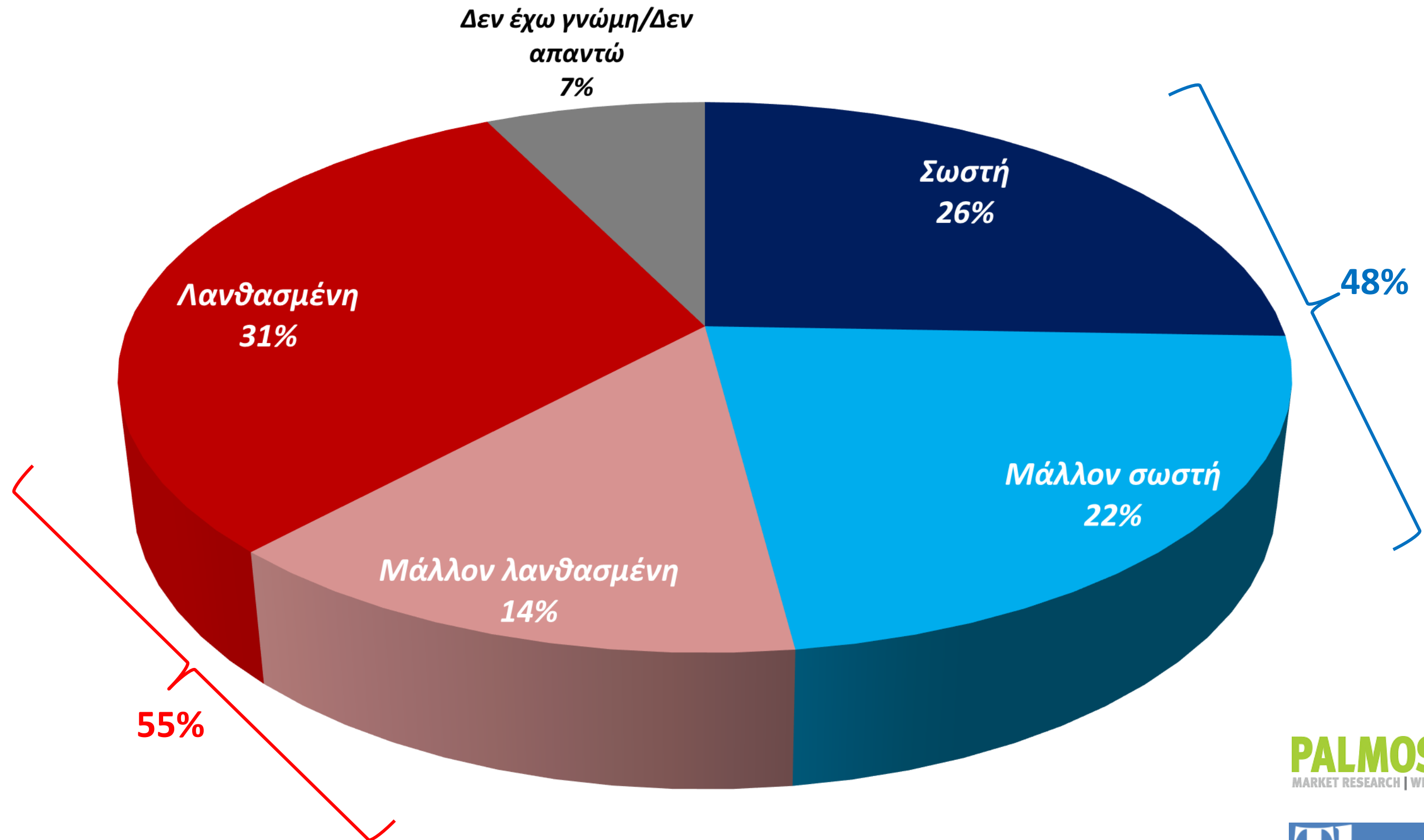
«Ποια γνώμη έχετε για κάθε ένα από τα παρακάτω πρόσωπα της διεθνούς πολιτικής σκηνής;»

ΑΝΑ ΨΗΦΟ ΒΟΥΛΕΥΤΙΚΕΣ 2023

		ΝΕΑ ΔΗΜΟΚΡΑΤΙΑ	ΣΥΡΙΖΑ - ΠΣ	ΠΑΣΟΚ – ΚΙΝΗΜΑ ΑΛΛΑΓΗΣ*	ΚΚΕ*	ΝΙΚΗ / ΕΛΛΗΝΙΚΗ ΛΥΣΗ / ΣΠΑΡΤΙΑΤΕΣ*	ΠΛΕΥΣΗ ΕΛΕΥΘΕΡΙΑΣ / ΜΕΡΑ25*	ΑΛΛΟ/ ΑΚΥΡΟ/ ΛΕΥΚΟ*	ΣΥΝΟΛΟ
ΝΤΟΝΑΛΝΤ ΤΡΑΜΠ	ΘΕΤΙΚΗ/ΜΑΛΛΟΝ ΘΕΤΙΚΗ	17%	5%	6%	4%	23%	3%	9%	12%
	ΑΡΝΗΤΙΚΗ/ΜΑΛΛΟΝ ΑΡΝΗΤΙΚΗ	71%	90%	85%	86%	65%	91%	81%	78%
	ΔΕΝ ΕΧΩ ΓΝΩΜΗ	11%	5%	9%	8%	11%	4%	9%	9%
	ΔΕΝ ΤΟΝ/ΤΗΝ ΓΝΩΡΙΖΩ	0%	1%	0%	2%	1%	1%	1%	1%
ΒΕΝΙΑΜΙΝ ΝΕΤΑΝΙΑΧΟΥ	ΘΕΤΙΚΗ/ΜΑΛΛΟΝ ΘΕΤΙΚΗ	23%	4%	7%	0%	10%	6%	9%	13%
	ΑΡΝΗΤΙΚΗ/ΜΑΛΛΟΝ ΑΡΝΗΤΙΚΗ	54%	81%	75%	85%	67%	77%	62%	67%
	ΔΕΝ ΕΧΩ ΓΝΩΜΗ	19%	11%	11%	11%	18%	10%	19%	16%
	ΔΕΝ ΤΟΝ/ΤΗΝ ΓΝΩΡΙΖΩ	3%	4%	7%	4%	6%	7%	10%	5%
ΕΜΜΑΝΟΥΕΛ ΜΑΚΡΟΝ	ΘΕΤΙΚΗ/ΜΑΛΛΟΝ ΘΕΤΙΚΗ	68%	29%	51%	10%	28%	29%	31%	46%
	ΑΡΝΗΤΙΚΗ/ΜΑΛΛΟΝ ΑΡΝΗΤΙΚΗ	21%	47%	25%	70%	44%	49%	44%	36%
	ΔΕΝ ΕΧΩ ΓΝΩΜΗ	10%	22%	23%	18%	25%	20%	19%	17%
	ΔΕΝ ΤΟΝ/ΤΗΝ ΓΝΩΡΙΖΩ	1%	2%	1%	2%	4%	2%	6%	1%
ΒΛΑΝΤΙΜΙΡ ΠΟΥΤΙΝ	ΘΕΤΙΚΗ/ΜΑΛΛΟΝ ΘΕΤΙΚΗ	26%	29%	27%	20%	59%	34%	30%	31%
	ΑΡΝΗΤΙΚΗ/ΜΑΛΛΟΝ ΑΡΝΗΤΙΚΗ	62%	54%	58%	64%	29%	50%	47%	55%
	ΔΕΝ ΕΧΩ ΓΝΩΜΗ	12%	16%	15%	14%	12%	15%	20%	14%
	ΔΕΝ ΤΟΝ/ΤΗΝ ΓΝΩΡΙΖΩ	0%	1%	1%	2%	1%	1%	3%	1%
ΟΥΡΣΟΥΛΑ ΦΟΝ ΝΤΕΡ ΛΑΪΕΝ	ΘΕΤΙΚΗ/ΜΑΛΛΟΝ ΘΕΤΙΚΗ	33%	7%	25%	4%	3%	10%	6%	19%
	ΑΡΝΗΤΙΚΗ/ΜΑΛΛΟΝ ΑΡΝΗΤΙΚΗ	40%	69%	45%	75%	70%	52%	60%	54%
	ΔΕΝ ΕΧΩ ΓΝΩΜΗ	21%	14%	25%	11%	14%	25%	17%	19%
	ΔΕΝ ΤΟΝ/ΤΗΝ ΓΝΩΡΙΖΩ	5%	9%	5%	11%	12%	13%	17%	8%
ΤΖΟΡΤΖΙΑ ΜΕΛΟΝΙ	ΘΕΤΙΚΗ/ΜΑΛΛΟΝ ΘΕΤΙΚΗ	42%	25%	30%	10%	28%	11%	29%	31%
	ΑΡΝΗΤΙΚΗ/ΜΑΛΛΟΝ ΑΡΝΗΤΙΚΗ	23%	44%	38%	63%	29%	59%	30%	34%
	ΔΕΝ ΕΧΩ ΓΝΩΜΗ	27%	24%	26%	14%	31%	21%	26%	26%
	ΔΕΝ ΤΟΝ/ΤΗΝ ΓΝΩΡΙΖΩ	8%	7%	6%	13%	12%	8%	15%	9%
ΠΕΔΡΟ ΣΑΝΤΣΕΘ	ΘΕΤΙΚΗ/ΜΑΛΛΟΝ ΘΕΤΙΚΗ	22%	59%	38%	40%	27%	42%	25%	34%
	ΑΡΝΗΤΙΚΗ/ΜΑΛΛΟΝ ΑΡΝΗΤΙΚΗ	32%	14%	19%	29%	25%	12%	23%	25%
	ΔΕΝ ΕΧΩ ΓΝΩΜΗ	28%	15%	25%	12%	32%	29%	23%	25%
	ΔΕΝ ΤΟΝ/ΤΗΝ ΓΝΩΡΙΖΩ	18%	11%	18%	19%	16%	17%	29%	17%

ΠΟΛΕΜΟΣ ΣΤΗ ΜΕΣΗ ΑΝΑΤΟΛΗ ΚΑΙ ΚΥΒΕΡΝΗΤΙΚΑ ΜΕΤΡΑ

«Πώς κρίνετε την μέχρι σήμερα στάση της Κυβέρνησης απέναντι στον πόλεμο στην Μέση Ανατολή;»



«Πώς κρίνετε την μέχρι σήμερα στάση της Κυβέρνησης απέναντι στον πόλεμο στην Μέση Ανατολή;»

ΑΝΑ ΗΛΙΚΙΑ

	17-24 ετών*	25-34 ετών	35-44 ετών	45-54 ετών	55-64 ετών	65 ετών και άνω	ΣΥΝΟΛΟ
Σωστή	8%	13%	16%	20%	35%	42%	26%
Μάλλον σωστή	21%	23%	25%	30%	20%	18%	22%
Μάλλον λανθασμένη	30%	25%	11%	11%	12%	8%	14%
Λανθασμένη	30%	32%	38%	34%	28%	26%	31%
Δεν έχω γνώμη/Δεν απαντώ	11%	7%	10%	5%	5%	7%	7%

«Πώς κρίνετε την μέχρι σήμερα στάση της Κυβέρνησης απέναντι στον πόλεμο στην Μέση Ανατολή;»

ΑΝΑ ΑΥΤΟΤΟΠΟΘΕΤΗΣΗ ΣΤΟΝ ΑΞΟΝΑ ΑΡΙΣΤΕΡΑ - ΔΕΞΙΑ

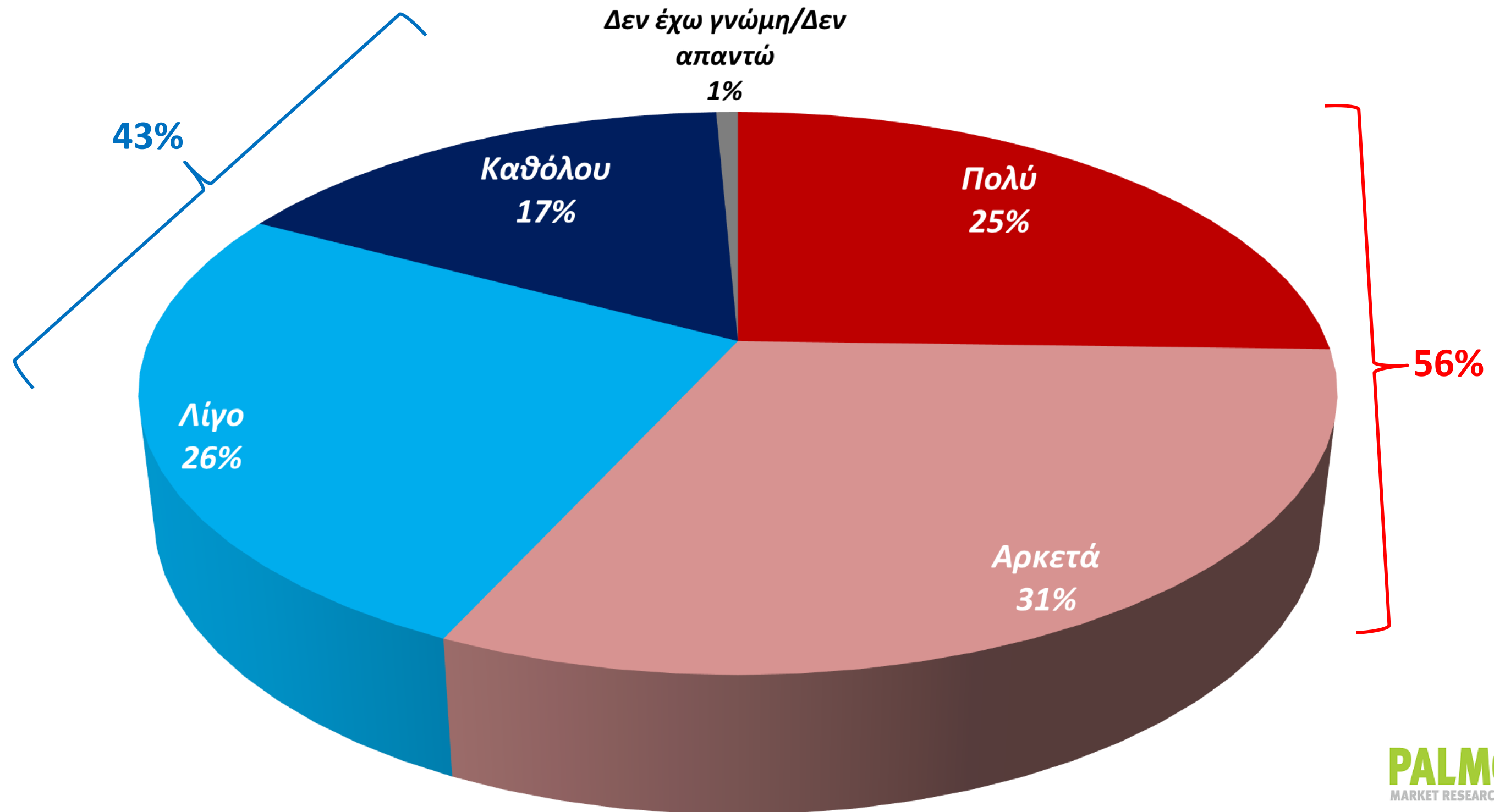
	1 – Αριστερά	2 - Κεντροαριστερά	3 - Κέντρο	4 - Κεντροδεξιά	5 – Δεξιά	Δεν με αφορά / Δεν απαντώ	ΣΥΝΟΛΟ
Σωστή	2%	11%	29%	50%	45%	13%	26%
Μάλλον σωστή	12%	22%	27%	32%	21%	13%	22%
Μάλλον λανθασμένη	13%	20%	19%	5%	13%	9%	14%
Λανθασμένη	70%	41%	19%	7%	13%	50%	31%
Δεν έχω γνώμη/Δεν απαντώ	3%	7%	7%	6%	7%	15%	7%

«Πώς κρίνετε την μέχρι σήμερα στάση της Κυβέρνησης απέναντι στον πόλεμο στην Μέση Ανατολή;»

ΑΝΑ ΨΗΦΟ ΒΟΥΛΕΥΤΙΚΕΣ 2023

	ΝΕΑ ΔΗΜΟΚΡΑΤΙΑ	ΣΥΡΙΖΑ - ΠΣ	ΠΑΣΟΚ – ΚΙΝΗΜΑ ΑΛΛΑΓΗΣ*	ΚΚΕ*	ΝΙΚΗ / ΕΛΛΗΝΙΚΗ ΛΥΣΗ / ΣΠΑΡΤΙΑΤΕΣ*	ΠΛΕΥΣΗ ΕΛΕΥΘΕΡΙΑΣ / ΜΕΡΑ25*	ΑΛΛΟ/ ΑΚΥΡΟ/ ΛΕΥΚΟ*	ΣΥΝΟΛΟ
Σωστή	52%	8%	15%	6%	6%	4%	5%	26%
Μάλλον σωστή	30%	13%	27%	11%	15%	22%	23%	22%
Μάλλον λανθασμένη	6%	20%	15%	17%	23%	23%	13%	14%
Λανθασμένη	5%	53%	31%	62%	49%	47%	47%	31%
Δεν έχω γνώμη/Δεν απαντώ	7%	6%	12%	4%	7%	4%	13%	7%

«Πόσο θα λέγατε ότι σας ανησυχεί η πιθανότητα ενός στρατιωτικού ή τρομοκρατικού χτυπήματος στην χώρα μας;»



«Πόσο θα λέγατε ότι σας ανησυχεί η πιθανότητα ενός στρατιωτικού ή τρομοκρατικού χτυπήματος στην χώρα μας;»

ΑΝΑ ΠΕΡΙΟΧΗ

	ΑΤΤΙΚΗ	ΜΑΚΕΔΟΝΙΑ-ΘΡΑΚΗ	ΥΠΟΛΟΙΠΗ ΗΠΕΙΡΩΤΙΚΗ ΕΛΛΑΔΑ	ΚΡΗΤΗ-ΝΗΣΙΑ	ΣΥΝΟΛΟ
Πολύ	24%	22%	26%	36%	25%
Αρκετά	34%	32%	31%	25%	31%
Λίγο	27%	28%	27%	18%	26%
Καθόλου	14%	18%	16%	20%	17%
Δεν έχω γνώμη/Δεν απαντώ	1%	0%	0%	2%	1%
ΣΥΝΟΛΟ	100%	100%	100%	100%	100%

«Πόσο θα λέγατε ότι σας ανησυχεί η πιθανότητα ενός στρατιωτικού ή τρομοκρατικού χτυπήματος στην χώρα μας;»

ΑΝΑ ΦΥΛΟ

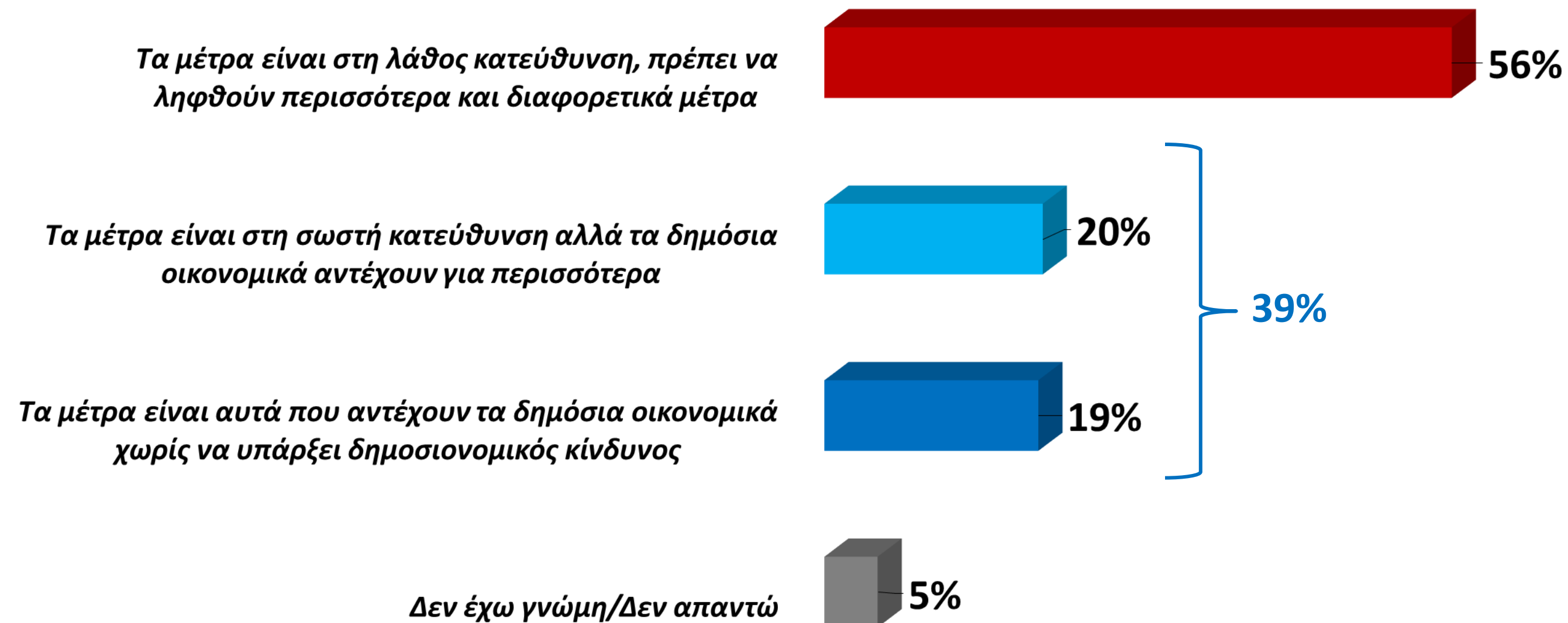
	Άντρας	Γυναίκα	ΣΥΝΟΛΟ
Πολύ	17%	34%	25%
Αρκετά	30%	32%	31%
Λίγο	30%	23%	26%
Καθόλου	22%	11%	17%
Δεν έχω γνώμη/Δεν απαντώ	1%	0%	1%

«Πόσο θα λέγατε ότι σας ανησυχεί η πιθανότητα ενός στρατιωτικού ή τρομοκρατικού χτυπήματος στην χώρα μας;»

ΑΝΑ ΑΥΤΟΤΟΠΟΘΕΤΗΣΗ ΣΤΟΝ ΑΞΟΝΑ ΑΡΙΣΤΕΡΑ - ΔΕΞΙΑ

	1 – Αριστερά	2 - Κεντροαριστερά	3 - Κέντρο	4 - Κεντροδεξιά	5 – Δεξιά	Δεν με αφορά / Δεν απαντώ	ΣΥΝΟΛΟ
Πολύ	40%	19%	28%	16%	16%	40%	25%
Αρκετά	27%	36%	31%	30%	41%	21%	31%
Λίγο	21%	30%	27%	33%	22%	15%	26%
Καθόλου	9%	14%	14%	21%	21%	22%	17%
Δεν έχω γνώμη/Δεν απαντώ	2%	1%	0%	0%	1%	1%	1%

«Με ποια από τις παρακάτω φράσεις θα λέγατε ότι συμφωνείτε σχετικά με τα μέτρα που ανακοίνωσε η Κυβέρνηση για την αντιμετώπιση των επιπτώσεων από τον πόλεμο στο κόστος των καυσίμων;»



«Με ποια από τις παρακάτω φράσεις θα λέγατε ότι συμφωνείτε σχετικά με τα μέτρα που ανακοίνωσε η Κυβέρνηση για την αντιμετώπιση των επιπτώσεων από τον πόλεμο στο κόστος των καυσίμων;»

ΑΝΑ ΦΥΛΟ

	Άντρας	Γυναίκα	ΣΥΝΟΛΟ
Τα μέτρα είναι αυτά που αντέχουν τα δημόσια οικονομικά χωρίς να υπάρξει δημοσιονομικός κίνδυνος	21%	18%	19%
Τα μέτρα είναι στη σωστή κατεύθυνση αλλά τα δημόσια οικονομικά αντέχουν για περισσότερα	23%	16%	20%
Τα μέτρα είναι στη λάθος κατεύθυνση, πρέπει να ληφθούν περισσότερα και διαφορετικά μέτρα	52%	61%	56%
Δεν έχω γνώμη/Δεν απαντώ	4%	6%	5%

«Με ποια από τις παρακάτω φράσεις θα λέγατε ότι συμφωνείτε σχετικά με τα μέτρα που ανακοίνωσε η Κυβέρνηση για την αντιμετώπιση των επιπτώσεων από τον πόλεμο στο κόστος των καυσίμων;»

ΑΝΑ ΑΥΤΟΤΟΠΟΘΕΤΗΣΗ ΣΤΟΝ ΑΞΟΝΑ ΑΡΙΣΤΕΡΑ - ΔΕΞΙΑ

	1 – Αριστερά	2 - Κεντροαριστερά	3 - Κέντρο	4 - Κεντροδεξιά	5 – Δεξιά	Δεν με αφορά / Δεν απαντώ	ΣΥΝΟΛΟ
Τα μέτρα είναι αυτά που αντέχουν τα δημόσια οικονομικά χωρίς να υπάρξει δημοσιονομικός κίνδυνος	6%	5%	20%	38%	33%	14%	19%
Τα μέτρα είναι στη σωστή κατεύθυνση αλλά τα δημόσια οικονομικά αντέχουν για περισσότερα	5%	15%	24%	32%	23%	11%	20%
Τα μέτρα είναι στη λάθος κατεύθυνση, πρέπει να ληφθούν περισσότερα και διαφορετικά μέτρα	85%	72%	53%	28%	37%	69%	56%
Δεν έχω γνώμη/Δεν απαντώ	4%	7%	4%	2%	6%	6%	5%

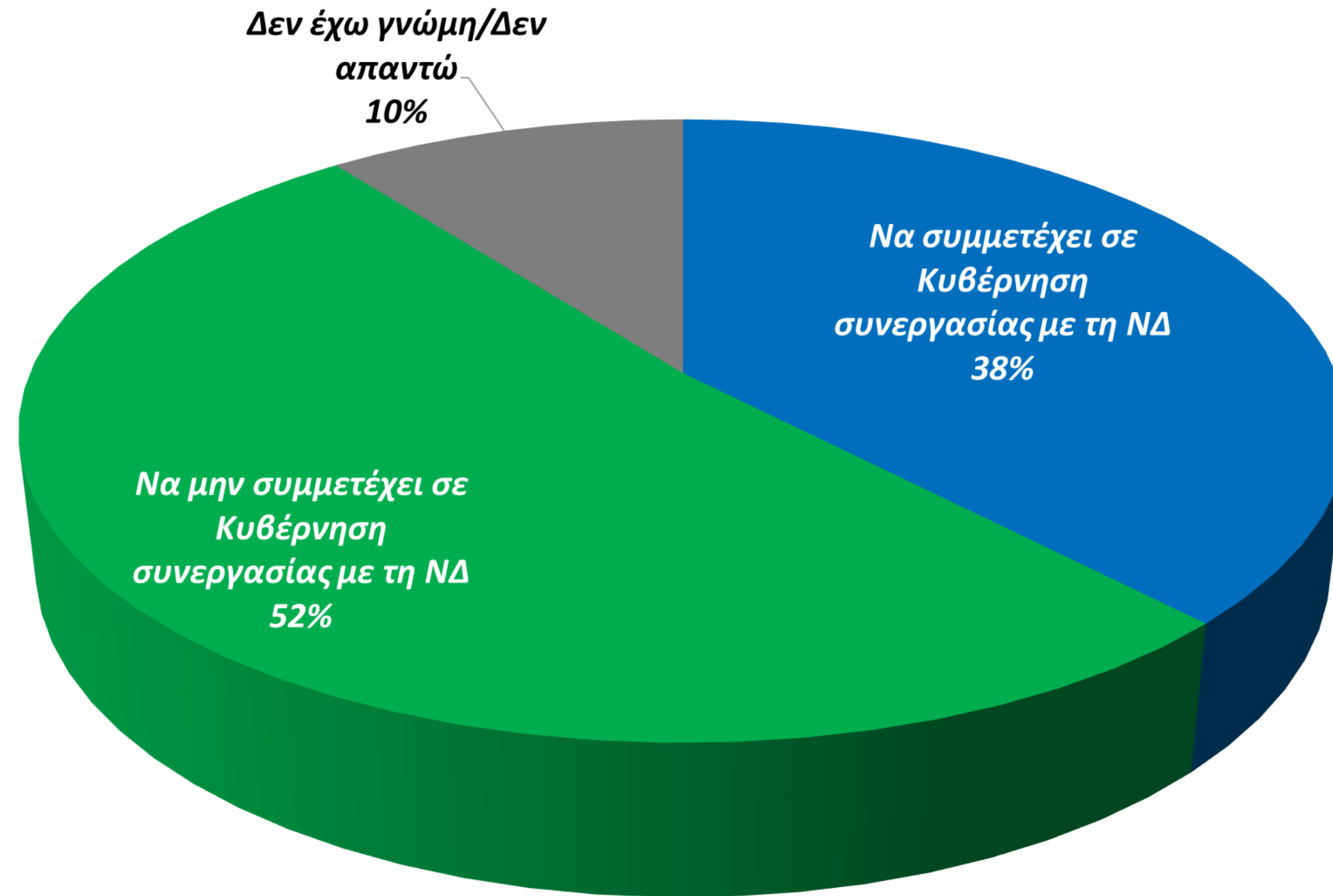
«Με ποια από τις παρακάτω φράσεις θα λέγατε ότι συμφωνείτε σχετικά με τα μέτρα που ανακοίνωσε η Κυβέρνηση για την αντιμετώπιση των επιπτώσεων από τον πόλεμο στο κόστος των καυσίμων;»

ΑΝΑ ΨΗΦΟ ΒΟΥΛΕΥΤΙΚΕΣ 2023

	ΝΕΑ ΔΗΜΟΚΡΑΤΙΑ	ΣΥΡΙΖΑ - ΠΣ	ΠΑΣΟΚ – ΚΙΝΗΜΑ ΑΛΛΑΓΗΣ*	ΚΚΕ*	ΝΙΚΗ / ΕΛΛΗΝΙΚΗ ΛΥΣΗ / ΣΠΑΡΤΙΑΤΕΣ*	ΠΛΕΥΣΗ ΕΛΕΥΘΕΡΙΑΣ / ΜΕΡΑ25*	ΑΛΛΟ/ ΑΚΥΡΟ/ ΛΕΥΚΟ*	ΣΥΝΟΛΟ
Τα μέτρα είναι αυτά που αντέχουν τα δημόσια οικονομικά χωρίς να υπάρξει δημοσιονομικός κίνδυνος	36%	5%	13%	8%	7%	12%	7%	19%
Τα μέτρα είναι στη σωστή κατεύθυνση αλλά τα δημόσια οικονομικά αντέχουν για περισσότερα	29%	10%	16%	11%	18%	12%	9%	20%
Τα μέτρα είναι στη λάθος κατεύθυνση, πρέπει να ληφθούν περισσότερα και διαφορετικά μέτρα	31%	80%	64%	81%	68%	70%	77%	56%
Δεν έχω γνώμη/Δεν απαντώ	4%	5%	8%	0%	7%	6%	7%	5%

ΠΑΣΟΚ - ΚΙΝΑΛ

«Σε περίπτωση που δεν προκύψει αυτοδύναμη Κυβέρνηση μετά τις επόμενες Βουλευτικές εκλογές, τι πιστεύετε ότι πρέπει να κάνει το ΠΑΣΟΚ-ΚΙΝΑΛ;»



«Σε περίπτωση που δεν προκύψει αυτοδύναμη Κυβέρνηση μετά τις επόμενες Βουλευτικές εκλογές, τι πιστεύετε ότι πρέπει να κάνει το ΠΑΣΟΚ-ΚΙΝΑΛ;»

ΑΝΑ ΗΛΙΚΙΑ

	17-24 ετών*	25-34 ετών	35-44 ετών	45-54 ετών	55-64 ετών	65 ετών και άνω	ΣΥΝΟΛΟ
Να συμμετέχει σε Κυβέρνηση συνεργασίας με τη ΝΔ	32%	24%	32%	32%	47%	48%	38%
Να μην συμμετέχει σε Κυβέρνηση συνεργασίας με τη ΝΔ	55%	64%	56%	55%	45%	44%	52%
Δεν έχω γνώμη/Δεν απαντώ	13%	12%	12%	13%	8%	8%	10%

«Σε περίπτωση που δεν προκύψει αυτοδύναμη Κυβέρνηση μετά τις επόμενες Βουλευτικές εκλογές, τι πιστεύετε ότι πρέπει να κάνει το ΠΑΣΟΚ-ΚΙΝΑΛ;»

ΑΝΑ ΑΥΤΟΤΟΠΟΘΕΤΗΣΗ ΣΤΟΝ ΑΞΟΝΑ ΑΡΙΣΤΕΡΑ - ΔΕΞΙΑ

	1 – Αριστερά	2 - Κεντροαριστερά	3 - Κέντρο	4 - Κεντροδεξιά	5 – Δεξιά	Δεν με αφορά / Δεν απαντώ	ΣΥΝΟΛΟ
Να συμμετέχει σε Κυβέρνηση συνεργασίας με τη ΝΔ	14%	22%	46%	62%	52%	24%	38%
Να μην συμμετέχει σε Κυβέρνηση συνεργασίας με τη ΝΔ	72%	67%	49%	30%	38%	55%	52%
Δεν έχω γνώμη/Δεν απαντώ	15%	11%	5%	8%	11%	21%	10%

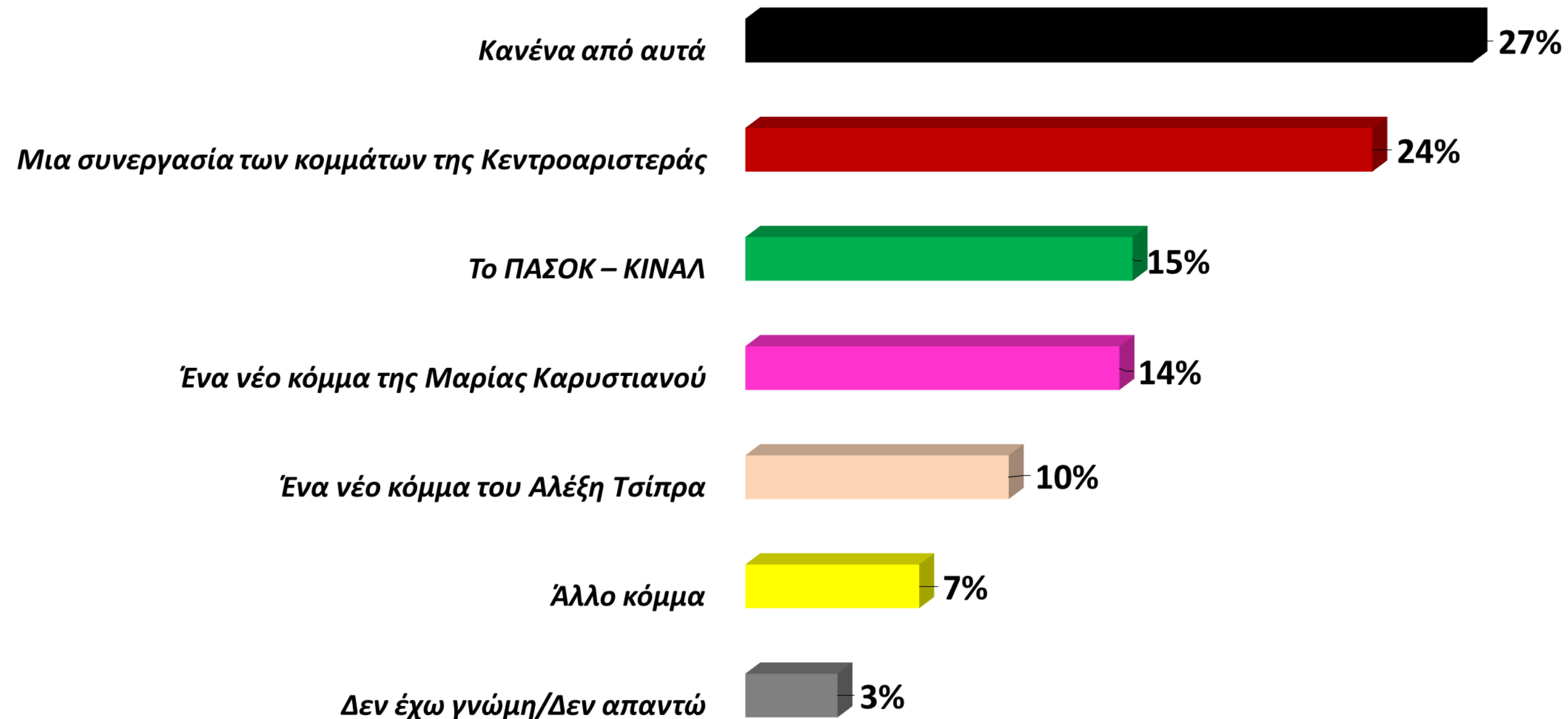
«Σε περίπτωση που δεν προκύψει αυτοδύναμη Κυβέρνηση μετά τις επόμενες Βουλευτικές εκλογές, τι πιστεύετε ότι πρέπει να κάνει το ΠΑΣΟΚ-ΚΙΝΑΛ;»

ΑΝΑ ΨΗΦΟ ΒΟΥΛΕΥΤΙΚΕΣ 2023

	ΝΕΑ ΔΗΜΟΚΡΑΤΙΑ	ΣΥΡΙΖΑ - ΠΣ	ΠΑΣΟΚ – ΚΙΝΗΜΑ ΑΛΛΑΓΗΣ*	ΚΚΕ*	ΝΙΚΗ / ΕΛΛΗΝΙΚΗ ΛΥΣΗ / ΣΠΑΡΤΙΑΤΕΣ*	ΠΛΕΥΣΗ ΕΛΕΥΘΕΡΙΑΣ / ΜΕΡΑ25*	ΑΛΛΟ/ ΑΚΥΡΟ/ ΛΕΥΚΟ*	ΣΥΝΟΛΟ
Να συμμετέχει σε Κυβέρνηση συνεργασίας με τη ΝΔ	64%	15%	29%	24%	15%	19%	24%	38%
Να μην συμμετέχει σε Κυβέρνηση συνεργασίας με τη ΝΔ	28%	75%	66%	61%	69%	66%	56%	52%
Δεν έχω γνώμη/Δεν απαντώ	8%	10%	5%	15%	15%	15%	20%	10%

ΤΕΛΙΚΕΣ ΠΟΛΙΤΙΚΕΣ ΕΡΩΤΗΣΕΙΣ

«Κατά τη γνώμη σας, ποιος μπορεί να αντιμετωπίσει καλύτερα τη Νέα Δημοκρατία στις επόμενες Βουλευτικές εκλογές;»



«Κατά τη γνώμη σας, ποιος μπορεί να αντιμετωπίσει καλύτερα τη Νέα Δημοκρατία στις επόμενες Βουλευτικές εκλογές;»

ΑΝΑ ΑΥΤΟΤΟΠΟΘΕΤΗΣΗ ΣΤΟΝ ΑΞΟΝΑ ΑΡΙΣΤΕΡΑ - ΔΕΞΙΑ

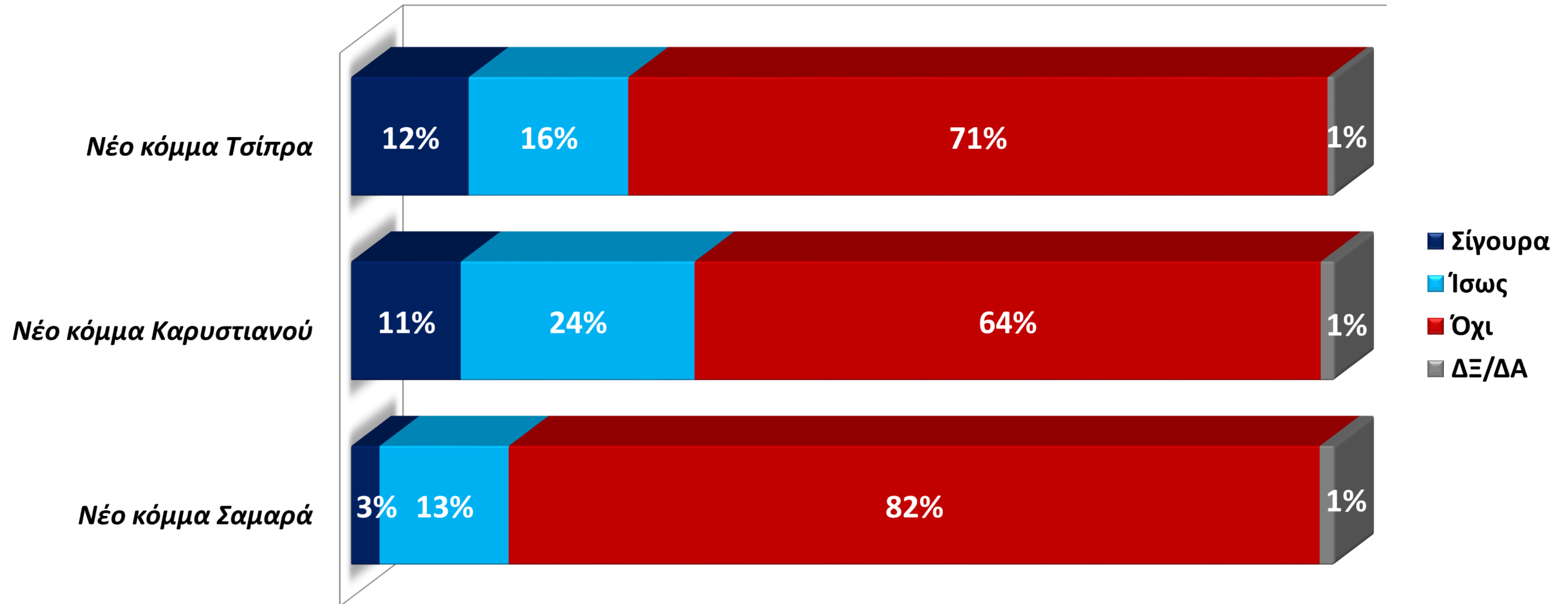
	1 – Αριστερά	2 - Κεντροαριστερά	3 - Κέντρο	4 - Κεντροδεξιά	5 – Δεξιά	Δεν με αφορά / Δεν απαντώ	ΣΥΝΟΛΟ
Μια συνεργασία των κομμάτων της Κεντροαριστεράς	43%	43%	20%	15%	7%	6%	24%
Το ΠΑΣΟΚ – ΚΙΝΑΛ	6%	10%	19%	19%	13%	18%	15%
Ένα νέο κόμμα της Μαρίας Καρυστιανού	6%	8%	18%	13%	15%	27%	14%
Ένα νέο κόμμα του Αλέξη Τσίπρα	15%	19%	11%	3%	4%	5%	10%
Άλλο κόμμα	8%	2%	8%	2%	15%	8%	7%
Κανένα από αυτά	19%	16%	20%	46%	42%	29%	27%
Δεν έχω γνώμη/Δεν απαντώ	4%	3%	3%	2%	4%	8%	3%

«Κατά τη γνώμη σας, ποιος μπορεί να αντιμετωπίσει καλύτερα τη Νέα Δημοκρατία στις επόμενες Βουλευτικές εκλογές;»

ΑΝΑ ΨΗΦΟ ΒΟΥΛΕΥΤΙΚΕΣ 2023

	ΝΕΑ ΔΗΜΟΚΡΑΤΙΑ	ΣΥΡΙΖΑ - ΠΣ	ΠΑΣΟΚ – ΚΙΝΗΜΑ ΑΛΛΑΓΗΣ*	ΚΚΕ*	ΝΙΚΗ / ΕΛΛΗΝΙΚΗ ΛΥΣΗ / ΣΠΑΡΤΙΑΤΕΣ*	ΠΛΕΥΣΗ ΕΛΕΥΘΕΡΙΑΣ / ΜΕΡΑ25*	ΑΛΛΟ/ ΑΚΥΡΟ/ ΛΕΥΚΟ*	ΣΥΝΟΛΟ
Μια συνεργασία των κομμάτων της Κεντροαριστεράς	15%	42%	28%	39%	8%	41%	15%	24%
Το ΠΑΣΟΚ – ΚΙΝΑΛ	21%	5%	32%	8%	3%	5%	11%	15%
Ένα νέο κόμμα της Μαρίας Καρυστιανού	10%	6%	13%	7%	39%	26%	16%	14%
Ένα νέο κόμμα του Αλέξη Τσίπρα	3%	34%	9%	5%	5%	4%	8%	10%
Άλλο κόμμα	5%	1%	2%	10%	16%	11%	9%	7%
Κανένα από αυτά	41%	10%	13%	32%	23%	11%	33%	27%
Δεν έχω γνώμη/Δεν απαντώ	5%	1%	2%	0%	6%	2%	7%	3%

«Τέλος, θα ήθελα να μου πείτε αν θα ψηφίζατε κάποιο από τα παρακάτω κόμματα, σε περίπτωση που δημιουργηθούν:»



«Τέλος, θα ήθελα να μου πείτε αν θα ψηφίζατε κάποιο από τα παρακάτω κόμματα, σε περίπτωση που δημιουργηθούν:»

ΑΝΑ ΗΛΙΚΙΑ

		17-24 ΕΤΩΝ*	25-34 ΕΤΩΝ	35-44 ΕΤΩΝ	45-54 ΕΤΩΝ	55-64 ΕΤΩΝ	65 ΕΤΩΝ και άνω	ΣΥΝΟΛΟ
Τσίπρα	Σίγουρα	7%	11%	13%	12%	9%	16%	12%
	Ίσως	24%	31%	17%	12%	18%	8%	16%
	Όχι	67%	58%	69%	76%	73%	76%	71%
	ΔΞ/ΔΑ	3%	1%	1%	0%	0%	0%	1%
Σαμαρά	Σίγουρα	2%	4%	2%	3%	3%	2%	3%
	Ίσως	7%	19%	19%	16%	15%	5%	13%
	Όχι	88%	75%	78%	77%	81%	92%	82%
	ΔΞ/ΔΑ	3%	1%	1%	3%	1%	1%	1%
Καρυστιανού	Σίγουρα	15%	14%	17%	14%	7%	5%	11%
	Ίσως	25%	40%	28%	36%	18%	9%	24%
	Όχι	55%	44%	54%	49%	75%	85%	64%
	ΔΞ/ΔΑ	5%	2%	1%	2%	0%	1%	1%

«Τέλος, θα ήθελα να μου πείτε αν θα ψηφίζατε κάποιο από τα παρακάτω κόμματα, σε περίπτωση που δημιουργηθούν:»

ΑΝΑ ΑΥΤΟΤΟΠΟΘΕΤΗΣΗ ΣΤΟΝ ΑΞΟΝΑ ΑΡΙΣΤΕΡΑ - ΔΕΞΙΑ

		1 – Αριστερά	2 - Κεντροαριστερά	3 - Κέντρο	4 - Κεντροδεξιά	5 – Δεξιά	Δεν με αφορά / Δεν απαντώ	ΣΥΝΟΛΟ
Τσίπρα	Σίγουρα	24%	25%	11%	1%	2%	6%	12%
	Ίσως	22%	28%	17%	9%	6%	10%	16%
	Όχι	54%	46%	72%	91%	91%	80%	71%
	ΔΞ/ΔΑ	1%	0%	0%	0%	1%	4%	1%
Σαμαρά	Σίγουρα	1%	2%	2%	2%	9%	3%	3%
	Ίσως	6%	15%	16%	13%	18%	7%	13%
	Όχι	93%	82%	81%	85%	72%	83%	82%
	ΔΞ/ΔΑ	0%	1%	1%	0%	1%	7%	1%
Καρυστιανού	Σίγουρα	6%	9%	16%	8%	12%	14%	11%
	Ίσως	21%	27%	33%	15%	16%	24%	24%
	Όχι	72%	63%	51%	77%	69%	55%	64%
	ΔΞ/ΔΑ	1%	1%	0%	0%	4%	6%	1%

«Τέλος, θα ήθελα να μου πείτε αν θα ψηφίζατε κάποιο από τα παρακάτω κόμματα, σε περίπτωση που δημιουργηθούν:»

ΑΝΑ ΨΗΦΟ ΒΟΥΛΕΥΤΙΚΕΣ 2023

		ΝΕΑ ΔΗΜΟΚΡΑΤΙΑ	ΣΥΡΙΖΑ - ΠΣ	ΠΑΣΟΚ – ΚΙΝΗΜΑ ΑΛΛΑΓΗΣ*	ΚΚΕ*	ΝΙΚΗ / ΕΛΛΗΝΙΚΗ ΛΥΣΗ / ΣΠΑΡΤΙΑΤΕΣ*	ΠΛΕΥΣΗ ΕΛΕΥΘΕΡΙΑΣ / ΜΕΡΑ25*	ΑΛΛΟ/ ΑΚΥΡΟ / ΛΕΥΚΟ*	ΣΥΝΟΛΟ
Τσίπρα	Σίγουρα	3%	47%	11%	10%	1%	4%	4%	12%
	Ίσως	8%	31%	15%	19%	11%	36%	18%	16%
	Όχι	88%	23%	74%	71%	88%	59%	75%	71%
	ΔΞ/ΔΑ	1%	0%	0%	0%	0%	1%	3%	1%
Σαμαρά	Σίγουρα	4%	2%	1%	2%	2%	2%	2%	3%
	Ίσως	15%	11%	15%	9%	11%	15%	15%	13%
	Όχι	80%	87%	78%	89%	87%	82%	76%	82%
	ΔΞ/ΔΑ	1%	0%	6%	0%	0%	2%	7%	1%
Καρουσιανού	Σίγουρα	6%	9%	18%	9%	26%	14%	6%	11%
	Ίσως	17%	26%	24%	22%	29%	39%	40%	24%
	Όχι	76%	64%	55%	70%	43%	44%	49%	64%
	ΔΞ/ΔΑ	1%	0%	2%	0%	2%	3%	5%	1%

«Τέλος, θα ήθελα να μου πείτε αν θα ψηφίζατε κάποιο από τα παρακάτω κόμματα, σε περίπτωση που δημιουργηθούν:»

ΑΝΑ ΠΡΟΘΕΣΗ ΨΗΦΟΥ 2026

		ΝΕΑ ΔΗΜΟΚΡΑΤΙΑ	ΠΑΣΟΚ – ΚΙΝΗΜΑ ΑΛΛΑΓΗΣ	ΠΛΕΥΣΗ ΕΛΕΥΘΕΡΙΑΣ	ΕΛΛΗΝΙΚΗ ΛΥΣΗ*	ΚΚΕ*	ΣΥΡΙΖΑ ΠΣ*	ΝΙΚΗ / ΦΩΝΗ ΛΟΓΙΚΗΣ / ΣΠΑΡΤΙΑΤΕΣ*	ΜΕΡΑ25 / ΔΗΜΟΚΡΑΤΕΣ- ΠΡΟΟΔΕΥΤΙΚΟ ΚΕΝΤΡΟ / ΝΕΑ ΑΡΙΣΤΕΡΑ / ΑΛΛΟ*	ΑΚΥΡΟ/ ΛΕΥΚΟ/ ΔΕΝ ΘΑ ΨΗΦΙΣΩ/ ΔΕΝ ΕΧΩ ΑΠΟΦΑΣΙΣΕΙ/ ΔΞ/ΔΑ	ΣΥΝΟΛΟ
Τσίπρα	Σίγουρα	1%	10%	12%	5%	13%	72%	4%	20%	15%	12%
	Ίσως	8%	12%	35%	7%	21%	20%	8%	16%	27%	16%
	Όχι	91%	78%	52%	87%	66%	8%	86%	64%	57%	71%
	ΔΞ/ΔΑ	0%	0%	1%	1%	0%	0%	3%	1%	1%	1%
Σαμαρά	Σίγουρα	4%	0%	4%	7%	0%	2%	5%	2%	2%	3%
	Ίσως	11%	21%	15%	11%	8%	13%	15%	6%	16%	13%
	Όχι	85%	75%	79%	82%	92%	84%	78%	91%	79%	83%
	ΔΞ/ΔΑ	0%	4%	3%	0%	0%	0%	2%	1%	3%	1%
Καρουσιανού	Σίγουρα	3%	13%	25%	19%	4%	3%	21%	15%	12%	11%
	Ίσως	12%	18%	33%	24%	13%	19%	31%	30%	42%	24%
	Όχι	85%	67%	39%	57%	83%	78%	43%	54%	44%	64%
	ΔΞ/ΔΑ	0%	1%	4%	1%	0%	0%	5%	1%	3%	1%



Πανελλαδική Έρευνα Πολιτικής Επικαιρότητας

Μάρτιος 2026

