

ΠΑΝΕΛΛΑΔΙΚΗ ΕΡΕΥΝΑ ΔΙΑΓΝΩΣΗΣ ΑΝΑΓΚΩΝ ΑΓΟΡΑΣ ΕΡΓΑΣΙΑΣ 2024

ΚΕΝΤΡΙΚΗ ΕΝΩΣΗ
ΕΠΙΜΕΛΗΤΗΡΙΩΝ
ΕΛΛΑΔΟΣ



PALMOSANALYSIS
MARKET RESEARCH | WEB DEVELOPMENT | CONSULTING

ΠΑΝΕΛΛΑΔΙΚΗ ΕΡΕΥΝΑ ΔΙΑΓΝΩΣΗΣ ΑΝΑΓΚΩΝ ΑΓΟΡΑΣ ΕΡΓΑΣΙΑΣ 2024

Ταυτότητα έρευνας



Εντολέας:	ΚΕΝΤΡΙΚΗ ΕΝΩΣΗ ΕΠΙΜΕΛΗΤΗΡΙΩΝ ΕΛΛΑΔΟΣ
Περίοδος:	Φεβρουάριος – Μάιος 2024
Περιοχή έρευνας:	Πανελλαδική κάλυψη – 13 Διοικητικές Περιφέρειες της χώρας
Μέγεθος Δείγματος:	Συνολικό δείγμα 5.076 επιχειρήσεων – 1.389 Λιανικό Εμπόριο, 2.846 Υπηρεσίες και 841 Κατασκευές / Βιομηχανία – Μεταποίηση)
Μέθοδος:	Τυχαία δειγματοληψία από λίστες επιχειρήσεων – μελών κατά τόπους Επιμελητηρίων/ Χρήση ποσοστώσεων (quotas) ως προς την Περιφερειακή Ενότητα και τον Τομέα Δραστηριότητας των Επιχειρήσεων, με βάση το Μητρώο Επιχειρήσεων της ΕΛΣΤΑΤ 2021/ Τηλεφωνικές συνεντεύξεις με σύστημα CATI (Computer Assisted Telephone Interviewing) και Online συμπλήρωση ερωτηματολογίων με σύστημα CAWI (Computer Assisted Web Interviewing)
Σταθμίσεις:	Το δείγμα σταθμίστηκε εκ των υστέρων ως προς την Διοικητική Περιφέρεια και τον Τομέα Δραστηριότητας των επιχειρήσεων με βάση τα στοιχεία του συστήματος Εργάνη 2023.
Τυπικό σφάλμα:	Μέγιστο στατιστικό σφάλμα $\pm 1,4\%$ με διάστημα εμπιστοσύνης 95%
Ερωτηματολόγιο:	Οι ερωτήσεις αναφέρονται στους τίτλους των γραφημάτων
Σημείωση:	Στους πίνακες αναλύσεων με διαφορετικό χρωματισμό παρουσιάζονται οι στατιστικά σημαντικές διαφορές (με μπλε χρώμα προς τα επάνω, με κόκκινο χρώμα προς τα κάτω)



ΠΑΝΕΛΛΑΔΙΚΗ ΕΡΕΥΝΑ ΔΙΑΓΝΩΣΗΣ ΑΝΑΓΚΩΝ ΑΓΟΡΑΣ ΕΡΓΑΣΙΑΣ 2024

Περιεχόμενα έρευνας



1 Προφίλ Επιχειρήσεων

2 Μεταβολές στις Θέσεις Εργασίας

3 Προσλήψεις Νέων / Α.μεΑ.

4 Ειδικότητες / Δεξιότητες / Γνώσεις



ΠΑΝΕΛΛΑΔΙΚΗ ΕΡΕΥΝΑ ΔΙΑΓΝΩΣΗΣ ΑΝΑΓΚΩΝ ΑΓΟΡΑΣ ΕΡΓΑΣΙΑΣ 2024



Προφίλ Επιχειρήσεων

1



ΠΑΝΕΛΛΑΔΙΚΗ ΕΡΕΥΝΑ ΔΙΑΓΝΩΣΗΣ ΑΝΑΓΚΩΝ ΑΓΟΡΑΣ ΕΡΓΑΣΙΑΣ 2024

Προφίλ Επιχειρήσεων



«Πόσους εργαζόμενους απασχολεί η επιχείρησή σας με εξαρτημένη σχέση εργασίας;»

	Minimum	Median	Maximum	Trimmed Average
ΕΛΛΑΔΑ	1	4	4,749	7

	ΕΛΛΑΔΑ
ΣΥΝΟΛΙΚΟΣ ΑΡΙΘΜΟΣ ΕΡΓΑΖΟΜΕΝΩΝ	7
ΠΛΗΡΟΥΣ ΑΠΑΣΧΟΛΗΣΗΣ	6
ΜΕΡΙΚΗΣ ΑΠΑΣΧΟΛΗΣΗΣ	1



ΠΑΝΕΛΛΑΔΙΚΗ ΕΡΕΥΝΑ ΔΙΑΓΝΩΣΗΣ ΑΝΑΓΚΩΝ ΑΓΟΡΑΣ ΕΡΓΑΣΙΑΣ 2024

Προφίλ Επιχειρήσεων



Εκτίμηση Συνολικής Απασχόλησης (Εξαρτημένη Σχέση Εργασίας)

	Αριθμός Επιχειρήσεων (Εργάνη 2023*)	Συνολικός Αριθμός Εργαζομένων (Εργάνη 2023)	Μέσος Αριθμός Εργαζομένων ανά Επιχείρηση (Έρευνα)	Συνολικός Αριθμός Εργαζομένων (Έρευνα - Εκτίμηση)	Πλήρης Απασχόληση (Εργάνη 2023)**	Πλήρης Απασχόληση (Έρευνα)
ΕΛΛΑΔΑ	348.582	2.419.220	7	~2.440.000	~75%	~90%

*συμπεριλαμβανομένων των παραρτημάτων τους σε διαφορετική περιοχή από την έδρα τους



ΠΑΝΕΛΛΑΔΙΚΗ ΕΡΕΥΝΑ ΔΙΑΓΝΩΣΗΣ ΑΝΑΓΚΩΝ ΑΓΟΡΑΣ ΕΡΓΑΣΙΑΣ 2024

Προφίλ Επιχειρήσεων



«Πόσους εργαζόμενους απασχολεί η επιχείρησή σας με
εξαρτημένη σχέση εργασίας;»

ΜΕΓΕΘΟΣ ΑΠΑΣΧΟΛΗΣΗΣ

	Average	Μέχρι 5	6 έως 10	11 έως 25	26 έως 50	51 και πάνω	ΣΥΝΟΛΟ
Minimum							
Median							
Maximum							
Trimmed Average							
		2	8	17	37	219	16
		1	6	11	26	51	1
		2	8	15	35	110	4
		5	10	25	50	4,749	4,749
		2	8	16	36	138	7
Πόσους εργαζόμενους απασχολεί η επιχείρησή σας με εξαρτημένη σχέση εργασίας (εκτός από τους ιδιοκτήτες- μετόχους και μέλη των οικογενειών τους - Numeric)							



ΠΑΝΕΛΛΑΔΙΚΗ ΕΡΕΥΝΑ ΔΙΑΓΝΩΣΗΣ ΑΝΑΓΚΩΝ ΑΓΟΡΑΣ ΕΡΓΑΣΙΑΣ 2024

Προφίλ Επιχειρήσεων



«Πόσους εργαζόμενους απασχολεί η επιχείρησή σας με εξαρτημένη σχέση εργασίας;»

ΠΕΡΙΦΕΡΕΙΑ

Average Minimum Median Maximum Standard Average	Περιφέρεια Αττικής	Περιφέρεια Κεντρικής Μακεδονίας	Περιφέρεια Ανατολικής Μακεδονίας και Θράκης	Περιφέρεια Δυτικής Μακεδονίας	Περιφέρεια Ηπείρου	Περιφέρεια Θεσσαλίας	Περιφέρεια Στερεάς Ελλάδας	Περιφέρεια Δυτικής Ελλάδας	Περιφέρεια Πελοποννήσου	Περιφέρεια Ιονίων Νήσων	Περιφέρεια Βορείου Αιγαίου	Περιφέρεια Νοτίου Αιγαίου	Περιφέρεια Κρήτης	ΣΥΝΟΛΟ
Αριθμός εργαζομένων με εξαρτημένη σχέση εργασίας (εκτός από τους ιδιοκτήτες-επιχειρηματίες και μέλη οικογενειών)	26	14	10	6	11	9	9	8	6	6	5	10	14	4
Μέγιστος αριθμός εργαζομένων με εξαρτημένη σχέση εργασίας (εκτός από τους ιδιοκτήτες-επιχειρηματίες και μέλη οικογενειών)	1	1	1	1	1	1	1	1	1	1	1	1	1	1
Μέσος αριθμός εργαζομένων με εξαρτημένη σχέση εργασίας (εκτός από τους ιδιοκτήτες-επιχειρηματίες και μέλη οικογενειών)	5	4	3	2	3	4	3	3	3	3	2	4	4	4
Μέγιστος αριθμός εργαζομένων με εξαρτημένη σχέση εργασίας (εκτός από τους ιδιοκτήτες-επιχειρηματίες και μέλη οικογενειών)	4,749	800	400	150	1,000	354	500	700	138	300	70	300	1,665	4
Μέσος αριθμός εργαζομένων με εξαρτημένη σχέση εργασίας (εκτός από τους ιδιοκτήτες-επιχειρηματίες και μέλη οικογενειών)	11	7	5	4	5	6	5	4	4	4	4	6	6	6



ΠΑΝΕΛΛΑΔΙΚΗ ΕΡΕΥΝΑ ΔΙΑΓΝΩΣΗΣ ΑΝΑΓΚΩΝ ΑΓΟΡΑΣ ΕΡΓΑΣΙΑΣ 2024

Προφίλ Επιχειρήσεων



«Πόσους εργαζόμενους απασχολεί η επιχείρησή σας με
εξαρτημένη σχέση εργασίας;»

ΤΟΜΕΑΣ ΚΥΡΙΑΣ ΔΡΑΣΤΗΡΙΟΤΗΤΑΣ

Average Minimum Median Maximum Trimmed Average	Υπηρεσίες	Εμπόριο	Μεταποίηση	Κατασκευές	ΣΥΝΟΛΟ
	16	14	22	15	16
	1	1	1	1	1
	3	4	5	5	4
	4,749	1,665	1,000	167	4,749
	6	7	12	11	7

Πόσους εργαζόμενους απασχολεί η επιχείρησή σας με
εξαρτημένη σχέση εργασίας (εκτός από τους ιδιοκτήτες-
μετόχους και μέλη των οικογενειών τους - Numeric)



ΠΑΝΕΛΛΑΔΙΚΗ ΕΡΕΥΝΑ ΔΙΑΓΝΩΣΗΣ ΑΝΑΓΚΩΝ ΑΓΟΡΑΣ ΕΡΓΑΣΙΑΣ 2024

Προφίλ Επιχειρήσεων



«Πόσους εργαζόμενους απασχολεί η επιχείρησή σας με εξαρτημένη σχέση εργασίας;»

ΚΑΔ (ΜΟΝΟΨΗΦΙΟΣ)

	Δ ΠΑΡΟΧΗ ΗΛΕΚΤΡΙΚΟΥ ΡΕΥΜΑΤΟΣ, ΦΥΣΙΚΟΥ ΑΕΡΙΟΥ, ΑΤΜΟΥ ΚΑΙ ΚΛΙΜΑΤΙΣΜ + Ε ΠΑΡΟΧΗ ΝΕΡΟΥ, ΕΠΕΞΕΡΓΑΣΙΑ ΛΥΜΑΤΩΝ, ΔΙΑΧΕΙΡΙΣΗ ΑΠΟΒΛΗΤΩΝ*	Ζ ΧΟΝΔΡΙΚΟ ΚΑΙ ΛΙΑΝΙΚΟ ΕΜΠΟΡΙΟ, ΕΠΙΣΚΕΥΗ ΟΧΗΜΑΤΩΝ ΚΑΙ ΜΟΤΟΣΥΚΛΕΤΩ Ν	Η ΜΕΤΑΦΟΡΑ ΚΑΙ ΑΠΟΘΗΚΕΥΣΗ	Θ ΚΑΤΑΛΥΜΑΤΑ ΚΑΙ ΕΣΤΙΑΣΗ	Κ ΧΡΗΜΑΤΟΠΙΣΤΩΤΙΚ ΕΣ ΚΑΙ ΑΣΦΑΛΙΣΤΙΚΕΣ ΔΡΑΣΤΗΡΙΟΤΗΤΕΣ	Μ ΕΠΑΓΓΕΛΜΑΤΙΚΕΣ, ΕΠΙΣΤΗΜΟΝΙΚΕΣ ΚΑΙ ΤΕΧΝΙΚΕΣ ΔΡΑΣΤΗΡΙΟΤΗΤΕΣ	Ν ΔΙΟΙΚΗΤΙΚΕΣ ΚΑΙ ΥΠΟΣΤΗΡΙΚΤΙΚΕΣ ΔΡΑΣΤΗΡΙΟΤΗΤΕΣ	Ο ΕΚΠΑΙΔΕΥΣΗ	Π ΔΡΑΣΤΗΡΙΟΤΗ ΤΕΣ ΣΧΕΤΙΚΕΣ ΜΕ ΤΗΝ ΑΝΘΡΩΠΙΝΗ ΥΓΕΙΑ ΚΑΙ ΤΗΝ ΚΟΙΝΩΝΙΚΗ ΜΕΡΙΜΝΑ*	Ρ ΤΕΧΝΕΣ, ΔΙΑΣΚΕΔΑΣΗ ΚΑΙ ΨΥΧΑΓΩΓΙΑ*	ΔΡΑ ΕΣ ΥΠ ΕΝ ΕΠΙ Λ Α Π
2	47	10	135	11	9	7	12	9	16	7	
1	1	1	1	1	1	1	1	1	1	1	
5	4	3	5	4	2	3	4	6	6	4	
00	235	1,665	4,749	300	500	57	235	138	200	300	
3	39	6	12	7	3	5	6	7	12	5	



ΠΑΝΕΛΛΑΔΙΚΗ ΕΡΕΥΝΑ ΔΙΑΓΝΩΣΗΣ ΑΝΑΓΚΩΝ ΑΓΟΡΑΣ ΕΡΓΑΣΙΑΣ 2024

Προφίλ Επιχειρήσεων



«Πόσους εργαζόμενους απασχολεί η επιχείρησή σας με εξαρτημένη σχέση εργασίας;»

ΕΞΑΓΩΓΙΚΗ ΔΡΑΣΤΗΡΙΟΤΗΤΑ

	Average	Minimum	Median	Maximum	Trimmed Average	Ναι	Όχι	ΣΥΝΟΛΟ
						29	14	16
						1	1	1
						10	3	4
						1,000	4,749	4,749
						19	6	7
Πόσους εργαζόμενους απασχολεί η επιχείρησή σας με εξαρτημένη σχέση εργασίας (εκτός από τους ιδιοκτήτες-μετόχους και μέλη των οικογενειών τους – Numeric)								



ΠΑΝΕΛΛΑΔΙΚΗ ΕΡΕΥΝΑ ΔΙΑΓΝΩΣΗΣ ΑΝΑΓΚΩΝ ΑΓΟΡΑΣ ΕΡΓΑΣΙΑΣ 2024

Προφίλ Επιχειρήσεων



«Πόσους εργαζόμενους απασχολεί η επιχείρησή σας με εξαρτημένη σχέση εργασίας;»

ΚΥΚΛΟΣ ΕΡΓΑΣΙΩΝ

Average Minimum Median Maximum Trimmed Average	Μέχρι 100.000 ευρώ	100.001 – 250.000 ευρώ	250.001 – 500.000 ευρώ	500.001 – 1.000.000 ευρώ	1.000.001 – 5.000.000 ευρώ	5.000.001 – 10.000.000 ευρώ*	Πάνω από 10.000.000 ευρώ	Δε γνωρίζω/ Δεν απαντώ	ΣΥΝΟΛΟ
Πόσους εργαζόμενους απασχολεί η επιχείρησή σας με εξαρτημένη σχέση εργασίας (εκτός από τους ιδιοκτήτες-μετόχους και μέλη των οικογενειών τους - Numeric)	3	6	7	11	20	60	218	11	16
	1	1	1	1	1	2	3	1	1
	2	3	4	8	11	35	72	4	4
	50	160	80	150	300	440	4,749	300	4,749
	2	4	6	10	16	50	116	7	7



ΠΑΝΕΛΛΑΔΙΚΗ ΕΡΕΥΝΑ ΔΙΑΓΝΩΣΗΣ ΑΝΑΓΚΩΝ ΑΓΟΡΑΣ ΕΡΓΑΣΙΑΣ 2024

Προφίλ Επιχειρήσεων



«Πόσους εργαζόμενους απασχολεί η επιχείρησή σας με εξαρτημένη σχέση εργασίας;»

ΝΟΜΙΚΗ ΜΟΡΦΗ

	Average	Minimum	Median	Maximum	Trimmed Average	ΑΕ	ΕΠΕ	ΙΚΕ	ΟΕ	ΕΕ	ΑΤΟΜΙΚΗ ΕΠΙΧΕΙΡΗΣΗ	ΆΛΛΗ ΜΟΡΦΗ*	ΔΞ/ΔΑ*	ΣΥΝΟΛΟ
Πόσους εργαζόμενους απασχολεί η επιχείρησή σας με εξαρτημένη σχέση εργασίας (εκτός από τους ιδιοκτήτες-μετόχους και μέλη των οικογενειών τους - Numeric)	62	17	9	6	7	3	60	5	16					
	1	1	1	1	1	1	1	1	1	1	1	1	1	1
	17	9	4	4	4	2	11	4	4					
	4,749	150	300	150	100	40	1,000	25	4,749					
	31	13	7	5	6	2	43	4	7					



ΠΑΝΕΛΛΑΔΙΚΗ ΕΡΕΥΝΑ ΔΙΑΓΝΩΣΗΣ ΑΝΑΓΚΩΝ ΑΓΟΡΑΣ ΕΡΓΑΣΙΑΣ 2024

Προφίλ Επιχειρήσεων



«Έτη λειτουργίας της επιχείρησης:»

21



ΠΑΝΕΛΛΑΔΙΚΗ ΕΡΕΥΝΑ ΔΙΑΓΝΩΣΗΣ ΑΝΑΓΚΩΝ ΑΓΟΡΑΣ ΕΡΓΑΣΙΑΣ 2024

Προφίλ Επιχειρήσεων



«Έτη λειτουργίας της επιχείρησης:»

ΜΕΓΕΘΟΣ ΑΠΑΣΧΟΛΗΣΗΣ

Average
Minimum
Median
Maximum
Trimmed Average

Μέχρι 5 6 έως 10 11 έως 25 26 έως 50 51 και πάνω ΣΥΝΟΛΟ

21	24	23	27	32	23
0	0	0	0	2	0
18	21	21	24	30	20
197	114	100	116	100	197
20	23	22	26	30	21

Έτη λειτουργίας της επιχείρησης: Αριθμητικό πεδίο (βάλτε 0 αν λειτουργεί κάτω από 1 έτος, βάλτε -1 αν δεν γνωρίζετε) - Numeric



ΠΑΝΕΛΛΑΔΙΚΗ ΕΡΕΥΝΑ ΔΙΑΓΝΩΣΗΣ ΑΝΑΓΚΩΝ ΑΓΟΡΑΣ ΕΡΓΑΣΙΑΣ 2024

Προφίλ Επιχειρήσεων



«Έτη λειτουργίας της επιχείρησης:»

ΠΕΡΙΦΕΡΕΙΑ

Average Minimum Median Maximum Trimmed Average	Περιφέρεια Αττικής	Περιφέρεια Κεντρικής Μακεδονίας	Περιφέρεια Ανατολικής Μακεδονίας και Θράκης	Περιφέρεια Δυτικής Μακεδονίας	Περιφέρεια Ηπείρου	Περιφέρεια Θεσσαλίας	Περιφέρεια Στερεάς Ελλάδας	Περιφέρεια Δυτικής Ελλάδας	Περιφέρεια Πελοποννήσου	Περιφέρεια Ιονίων Νήσων	Περιφέρεια Βορείου Αιγαίου	Περιφέρεια Νοτίου Αιγαίου	Περιφέρεια Κρήτης	ΣΥΝΟΛΟ
Έτη λειτουργίας της επιχείρησης: Αριθμητικό πεδίο (βάλτε 0 αν λειτουργεί κάτω από 1 έτος, βάλτε -1 αν δεν γνωρίζετε) - Numeric	23	23	25	25	24	21	24	21	23	19	21	21	22	23
	0	0	0	0	1	0	0	0	1	0	0	0	0	0
	20	20	24	22	20	20	23	17	20	16	14	19	20	20
	100	123	93	127	98	116	100	114	120	120	197	102	96	197
	22	22	25	24	23	20	23	19	22	18	18	20	21	21



ΠΑΝΕΛΛΑΔΙΚΗ ΕΡΕΥΝΑ ΔΙΑΓΝΩΣΗΣ ΑΝΑΓΚΩΝ ΑΓΟΡΑΣ ΕΡΓΑΣΙΑΣ 2024

Προφίλ Επιχειρήσεων



«Έτη λειτουργίας της επιχείρησης:»

ΤΟΜΕΑΣ ΚΥΡΙΑΣ ΔΡΑΣΤΗΡΙΟΤΗΤΑΣ

Average Minimum Median Maximum Trimmed Average	Υπηρεσίες	Εμπόριο	Μεταποίηση	Κατασκευές	ΣΥΝΟΛΟ
	20	25	31	19	23
Έτη λειτουργίας της επιχείρησης: Αριθμητικό πεδίο (βάλτε 0 αν λειτουργεί κάτω από 1 έτος, βάλτε -1 αν δεν γνωρίζετε) - Numeric	0	0	0	0	0
	18	24	26	17	20
	102	197	123	60	197
	19	24	29	18	21



ΠΑΝΕΛΛΑΔΙΚΗ ΕΡΕΥΝΑ ΔΙΑΓΝΩΣΗΣ ΑΝΑΓΚΩΝ ΑΓΟΡΑΣ ΕΡΓΑΣΙΑΣ 2024

Προφίλ Επιχειρήσεων



«Έτη λειτουργίας της επιχείρησης:»

ΚΑΔ (ΜΟΝΟΨΗΦΙΟΣ)

Γ ΕΤΑΠΟΙΗΣΗ	Δ ΠΑΡΟΧΗ ΗΛΕΚΤΡΙΚΟΥ ΡΕΥΜΑΤΟΣ, ΦΥΣΙΚΟΥ ΑΕΡΙΟΥ, ΑΤΜΟΥ ΚΑΙ ΚΛΙΜΑΤΙΣΜ + Ε ΠΑΡΟΧΗ ΝΕΡΟΥ, ΕΠΕΞΕΡΓΑΣΙΑ ΛΥΜΑΤΩΝ, ΔΙΑΧΕΙΡΙΣΗ ΑΠΟΒΛΗΤΩΝ*	Ζ ΧΟΝΔΡΙΚΟ ΚΑΙ ΛΙΑΝΙΚΟ ΕΜΠΟΡΙΟ, ΕΠΙΣΚΕΥΗ ΟΧΗΜΑΤΩΝ ΚΑΙ ΜΟΤΟΣΥΚΛΕΤΩΝ	Η ΜΕΤΑΦΟΡΑ ΚΑΙ ΑΠΟΘΗΚΕΥΣΗ	Θ ΚΑΤΑΛΥΜΑΤΑ ΚΑΙ ΕΣΤΙΑΣΗ	Κ ΧΡΗΜΑΤΟΠΙΣΤΩΤΙΚΕΣ ΚΑΙ ΑΣΦΑΛΙΣΤΙΚΕΣ ΔΡΑΣΤΗΡΙΟΤΗΤΕΣ	Μ ΕΠΑΓΓΕΛΜΑΤΙΚΕΣ, ΕΠΙΣΤΗΜΟΝΙΚΕΣ ΚΑΙ ΤΕΧΝΙΚΕΣ ΔΡΑΣΤΗΡΙΟΤΗΤΕΣ	Ν ΔΙΟΙΚΗΤΙΚΕΣ ΚΑΙ ΥΠΟΣΤΗΡΙΚΤΙΚΕΣ ΔΡΑΣΤΗΡΙΟΤΗΤΕΣ	Ο ΕΚΠΑΙΔΕΥΣΗ	Π ΔΡΑΣΤΗΡΙΟΤΗΤΕΣ ΣΧΕΤΙΚΕΣ ΜΕ ΤΗΝ ΑΝΘΡΩΠΙΝΗ ΥΓΕΙΑ ΚΑΙ ΤΗΝ ΚΟΙΝΩΝΙΚΗ ΜΕΡΙΜΝΑ*	Ρ ΤΕΧΝΕΣ, ΔΙΑΣΚΕΔΑΣΗ ΚΑΙ ΨΥΧΑΓΩΓΙΑ*	Σ ΑΛΛΕΣ ΔΡΑΣΤΗΡΙΟΤΗΤΕΣ ΠΑΡΟΧΗΣ ΥΠΗΡΕΣΙΩΝ + Ι ΕΝΗΜΕΡΩΣΗ ΚΑΙ ΕΠΙΚΟΙΝΩΝΙΑ + Λ ΔΙΑΧΕΙΡΙΣΗ ΑΚΙΝΗΤΗΣ ΠΕΡΙΟΥΣΙΑΣ
31	23	25	22	19	22	18	19	18	17	15	19
0	1	0	0	0	0	0	0	0	1	0	0
26	24	24	17	15	21	16	19	17	15	12	18
123	44	197	78	100	100	80	102	52	63	57	73
29	23	24	21	17	22	17	18	17	16	14	19



ΠΑΝΕΛΛΑΔΙΚΗ ΕΡΕΥΝΑ ΔΙΑΓΝΩΣΗΣ ΑΝΑΓΚΩΝ ΑΓΟΡΑΣ ΕΡΓΑΣΙΑΣ 2024

Προφίλ Επιχειρήσεων



«Έτη λειτουργίας της επιχείρησης:» ΕΞΑΓΩΓΙΚΗ ΔΡΑΣΤΗΡΙΟΤΗΤΑ

Average Minimum Median Maximum Trimmed Average	Ναι	Όχι	ΣΥΝΟΛΟ
	27	22	23
Έτη λειτουργίας της επιχείρησης: Αριθμητικό πεδίο (βάλτε 0 αν λειτουργεί κάτω από 1 έτος, βάλτε -1 αν δεν γνωρίζετε) - Numeric	1	0	0
	25	20	20
	123	197	197
	26	21	21

ΠΑΝΕΛΛΑΔΙΚΗ ΕΡΕΥΝΑ ΔΙΑΓΝΩΣΗΣ ΑΝΑΓΚΩΝ ΑΓΟΡΑΣ ΕΡΓΑΣΙΑΣ 2024

Προφίλ Επιχειρήσεων



«Έτη λειτουργίας της επιχείρησης:»

ΚΥΚΛΟΣ ΕΡΓΑΣΙΩΝ

Average Minimum Median Maximum Trimmed Average	Μέχρι 100.000 ευρώ	100.001 – 250.000 ευρώ	250.001 – 500.000 ευρώ	500.001 – 1.000.000 ευρώ	1.000.001 – 5.000.000 ευρώ	5.000.001 – 10.000.000 ευρώ*	Πάνω από 10.000.000 ευρώ	Δε γνωρίζω/ Δεν απαντώ	ΣΥΝΟΛΟ
	20	22	24	23	26	32	32	21	23
Έτη λειτουργίας της επιχείρησης:	0	0	0	1	0	2	1	0	0
Αριθμητικό πεδίο (βάλτε 0 αν λειτουργεί κάτω από 1 έτος, βάλτε -1 αν δεν γνωρίζετε) - Numeric	17	19	21	20	25	29	27	20	20
	127	197	123	120	100	116	100	120	197
	19	21	22	22	25	31	31	20	21



ΠΑΝΕΛΛΑΔΙΚΗ ΕΡΕΥΝΑ ΔΙΑΓΝΩΣΗΣ ΑΝΑΓΚΩΝ ΑΓΟΡΑΣ ΕΡΓΑΣΙΑΣ 2024

Προφίλ Επιχειρήσεων



«Έτη λειτουργίας της επιχείρησης:»

ΝΟΜΙΚΗ ΜΟΡΦΗ

	Average	Minimum	Median	Maximum	Trimmed Average	ΑΕ	ΕΠΕ	ΙΚΕ	ΟΕ	ΕΕ	ΑΤΟΜΙΚΗ ΕΠΙΧΕΙΡΗΣΗ	ΆΛΛΗ ΜΟΡΦΗ*	ΔΞ/ΔΑ*	ΣΥΝΟΛΟ
Έτη λειτουργίας της επιχείρησης:						28	27	14	25	20	21	29	21	23
Αριθμητικό πεδίο (βάλτε 0 αν λειτουργεί κάτω από 1 έτος, βάλτε -1 αν δεν γνωρίζετε) - Numeric						0	1	0	0	0	0	3	0	0
						26	24	9	22	17	18	20	17	20
						116	104	120	100	120	197	123	100	197
						27	26	13	24	18	20	26	20	21

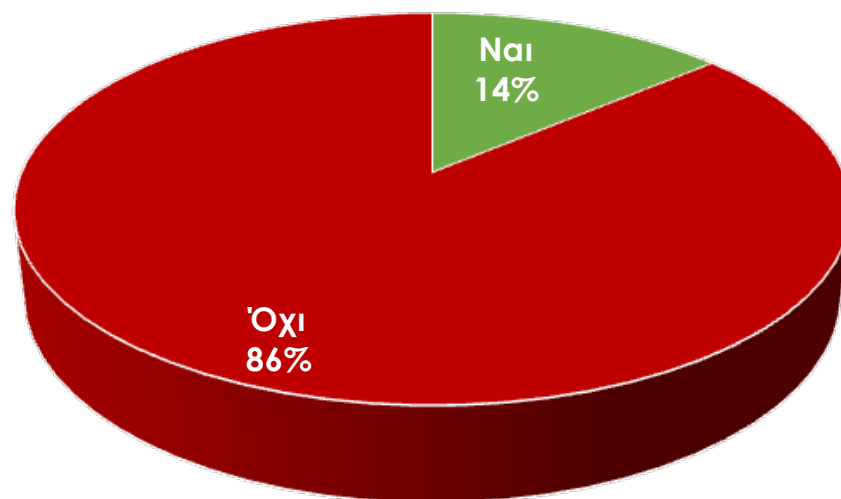


ΠΑΝΕΛΛΑΔΙΚΗ ΕΡΕΥΝΑ ΔΙΑΓΝΩΣΗΣ ΑΝΑΓΚΩΝ ΑΓΟΡΑΣ ΕΡΓΑΣΙΑΣ 2024

Προφίλ Επιχειρήσεων



«Είχε το προηγούμενο έτος (2023) εξαγωγική δραστηριότητα η επιχείρησή σας;»



ΠΑΝΕΛΛΑΔΙΚΗ ΕΡΕΥΝΑ ΔΙΑΓΝΩΣΗΣ ΑΝΑΓΚΩΝ ΑΓΟΡΑΣ ΕΡΓΑΣΙΑΣ 2024

Προφίλ Επιχειρήσεων



«Είχε το προηγούμενο έτος (2023) εξαγωγική δραστηριότητα η επιχείρησή σας;»

ΜΕΓΕΘΟΣ ΑΠΑΣΧΟΛΗΣΗΣ

	Μέχρι 5	6 έως 10	11 έως 25	26 έως 50	51 και πάνω	ΣΥΝΟΛΟ
Ναι	8%	15%	22%	38%	38%	14%
Όχι	92%	85%	78%	62%	62%	86%
ΣΥΝΟΛΟ	100%	100%	100%	100%	100%	100%



ΠΑΝΕΛΛΑΔΙΚΗ ΕΡΕΥΝΑ ΔΙΑΓΝΩΣΗΣ ΑΝΑΓΚΩΝ ΑΓΟΡΑΣ ΕΡΓΑΣΙΑΣ 2024

Προφίλ Επιχειρήσεων



«Είχε το προηγούμενο έτος (2023) εξαγωγική δραστηριότητα η επιχείρησή σας;»

ΠΕΡΙΦΕΡΕΙΑ

	Περιφέρεια Αττικής	Περιφέρεια Κεντρικής Μακεδονίας	Περιφέρεια Ανατολικής Μακεδονίας Και Θράκης	Περιφέρεια Δυτικής Μακεδονίας	Περιφέρεια Ηπείρου	Περιφέρεια Θεσσαλίας	Περιφέρεια Στερεάς Ελλάδας	Περιφέρεια Δυτικής Ελλάδας	Περιφέρεια Πελοποννήσου	Περιφέρεια Ιονίων Νήσων	Περιφέρεια Βορείου Αιγαίου	Περιφέρεια Νοτίου Αιγαίου	Περιφέρεια Κρήτης	ΣΥΝΟΛΟ
Ναι	18%	19%	15%	10%	11%	13%	11%	7%	10%	1%	7%	4%	7%	14%
Όχι	82%	81%	85%	90%	89%	87%	89%	93%	90%	99%	93%	96%	93%	86%
ΣΥΝΟΛΟ	100%	100%	100%	100%	100%	100%	100%	100%	100%	100%	100%	100%	100%	100%



ΠΑΝΕΛΛΑΔΙΚΗ ΕΡΕΥΝΑ ΔΙΑΓΝΩΣΗΣ ΑΝΑΓΚΩΝ ΑΓΟΡΑΣ ΕΡΓΑΣΙΑΣ 2024

Προφίλ Επιχειρήσεων



«Είχε το προηγούμενο έτος (2023) εξαγωγική δραστηριότητα η επιχείρησή σας;»

ΤΟΜΕΑΣ ΚΥΡΙΑΣ ΔΡΑΣΤΗΡΙΟΤΗΤΑΣ

	Υπηρεσίες	Εμπόριο	Μεταποίηση	Κατασκευές	ΣΥΝΟΛΟ
Ναι	4%	21%	45%	16%	14%
Όχι	96%	79%	55%	84%	86%
ΣΥΝΟΛΟ	100%	100%	100%	100%	100%



ΠΑΝΕΛΛΑΔΙΚΗ ΕΡΕΥΝΑ ΔΙΑΓΝΩΣΗΣ ΑΝΑΓΚΩΝ ΑΓΟΡΑΣ ΕΡΓΑΣΙΑΣ 2024

Προφίλ Επιχειρήσεων



«Είχε το προηγούμενο έτος (2023) εξαγωγική δραστηριότητα η επιχείρησή σας;»

ΚΑΔ (ΜΟΝΟΨΗΦΙΟΣ)

ΚΑΔ	Γ	Δ	Ζ	Η	Θ	Κ	Μ	Ν	Ο	Π	Ρ	Σ	ΣΤ
ΚΑΔ	ΜΕΤΑΠΟΙΗΣΗ	ΠΑΡΟΧΗ ΗΛΕΚΤΡΙΚΟΥ ΡΕΥΜΑΤΟΣ, ΦΥΣΙΚΟΥ ΑΕΡΙΟΥ, ΑΤΜΟΥ ΚΑΙ ΚΛΙΜΑΤΙΣΜ + Ε ΠΑΡΟΧΗ ΝΕΡΟΥ, ΕΠΕΞΕΡΓΑΣΙΑ ΛΥΜΑΤΩΝ, ΔΙΑΧΕΙΡΙΣΗ ΑΠΟΒΛΗΤΩΝ*	ΧΟΝΔΡΙΚΟ ΚΑΙ ΛΙΑΝΙΚΟ ΕΜΠΟΡΙΟ, ΕΠΙΣΚΕΥΗ ΟΧΗΜΑΤΩΝ ΚΑΙ ΜΟΤΟΣΥΚΛΕΤΩΝ	ΜΕΤΑΦΟΡΑ ΚΑΙ ΑΠΟΘΗΚΕΥΣΗ	ΚΑΤΑΛΥΜΑΤΑ ΚΑΙ ΕΣΤΙΑΣΗ	ΚΧΡΗΜΑΤΟΠΙΣΤΩΤΙΚΕΣ ΚΑΙ ΑΣΦΑΛΙΣΤΙΚΕΣ ΔΡΑΣΤΗΡΙΟΤΗΤΕΣ	ΕΠΑΓΓΕΛΜΑΤΙΚΕΣ, ΕΠΙΣΤΗΜΟΝΙΚΕΣ ΚΑΙ ΤΕΧΝΙΚΕΣ ΔΡΑΣΤΗΡΙΟΤΗΤΕΣ	ΔΙΟΙΚΗΤΙΚΕΣ ΚΑΙ ΥΠΟΣΤΗΡΙΚΤΙΚΕΣ ΔΡΑΣΤΗΡΙΟΤΗΤΕΣ	ΕΚΠΑΙΔΕΥΣΗ	ΔΡΑΣΤΗΡΙΟΤΗΤΕΣ ΣΧΕΤΙΚΕΣ ΜΕ ΤΗΝ ΑΝΘΡΩΠΙΝΗ ΥΓΕΙΑ ΚΑΙ ΤΗΝ ΚΟΙΝΩΝΙΚΗ ΜΕΡΙΜΝΑ*	ΤΕΧΝΕΣ, ΔΙΑΣΚΕΔΑΣΗ ΚΑΙ ΨΥΧΑΓΩΓΙΑ*	Σ ΑΛΛΕΣ ΔΡΑΣΤΗΡΙΟΤΗΤΕΣ ΠΑΡΟΧΗΣ ΥΠΗΡΕΣΙΩΝ + Ι ΕΝΗΜΕΡΩΣΗ ΚΑΙ ΕΠΙΚΟΙΝΩΝΙΑ + Λ ΔΙΑΧΕΙΡΙΣΗ ΑΚΙΝΗΤΗΣ ΠΕΡΙΟΥΣΙΑΣ	ΚΑΤΑΣΚΕΥΕΣ
46%	25%	17%	3%	1%	0%	9%	6%	1%	8%	0%	8%	17%	
54%	75%	83%	97%	99%	100%	91%	94%	99%	92%	100%	92%	83%	
100%	100%	100%	100%	100%	100%	100%	100%	100%	100%	100%	100%	100%	



ΠΑΝΕΛΛΑΔΙΚΗ ΕΡΕΥΝΑ ΔΙΑΓΝΩΣΗΣ ΑΝΑΓΚΩΝ ΑΓΟΡΑΣ ΕΡΓΑΣΙΑΣ 2024

Προφίλ Επιχειρήσεων



«Είχε το προηγούμενο έτος (2023) εξαγωγική δραστηριότητα η
επιχείρησή σας;»

ΚΥΚΛΟΣ ΕΡΓΑΣΙΩΝ

	Μέχρι 100.000 ευρώ	100.001 – 250.000 ευρώ	250.001 – 500.000 ευρώ	500.001 – 1.000.000 ευρώ	1.000.0001 – 5.000.000 ευρώ	5.000.001 – 10.000.000 ευρώ*	Πάνω από 10.000.000 ευρώ	Δε γνωρίζω/ Δεν απαντώ	ΣΥΝΟΛΟ
Ναι	3%	9%	13%	23%	33%	54%	52%	8%	14%
Όχι	97%	91%	87%	77%	67%	46%	48%	92%	86%
ΣΥΝΟΛΟ	100%	100%	100%	100%	100%	100%	100%	100%	100%



ΠΑΝΕΛΛΑΔΙΚΗ ΕΡΕΥΝΑ ΔΙΑΓΝΩΣΗΣ ΑΝΑΓΚΩΝ ΑΓΟΡΑΣ ΕΡΓΑΣΙΑΣ 2024

Προφίλ Επιχειρήσεων



«Είχε το προηγούμενο έτος (2023) εξαγωγική δραστηριότητα η επιχείρησή σας;»

ΝΟΜΙΚΗ ΜΟΡΦΗ

	ΑΕ	ΕΠΕ	ΙΚΕ	ΟΕ	ΕΕ	ΑΤΟΜΙΚΗ ΕΠΙΧΕΙΡΗΣΗ	ΆΛΛΗ ΜΟΡΦΗ*	ΔΕ/ΔΑ*	ΣΥΝΟΛΟ
Ναι	30%	29%	13%	13%	12%	5%	32%	5%	14%
Όχι	70%	71%	87%	87%	88%	95%	68%	95%	86%
ΣΥΝΟΛΟ	100%	100%	100%	100%	100%	100%	100%	100%	100%



ΠΑΝΕΛΛΑΔΙΚΗ ΕΡΕΥΝΑ ΔΙΑΓΝΩΣΗΣ ΑΝΑΓΚΩΝ ΑΓΟΡΑΣ ΕΡΓΑΣΙΑΣ 2024

Προφίλ Επιχειρήσεων



**«Σε τι ποσοστό του τζίρου σας περίπου αντιστοιχούσε το 2023 η
εξαγωγική σας δραστηριότητα;»**

(μεταξύ όσων είχαν εξαγωγική δραστηριότητα το 2023)

24%



ΠΑΝΕΛΛΑΔΙΚΗ ΕΡΕΥΝΑ ΔΙΑΓΝΩΣΗΣ ΑΝΑΓΚΩΝ ΑΓΟΡΑΣ ΕΡΓΑΣΙΑΣ 2024

Προφίλ Επιχειρήσεων



«Σε τι ποσοστό του τζίρου σας περίπου αντιστοιχούσε το 2023 η
εξαγωγική σας δραστηριότητα;»
(μεταξύ όσων είχαν εξαγωγική δραστηριότητα το 2023)

ΜΕΓΕΘΟΣ ΑΠΑΣΧΟΛΗΣΗΣ

Average
Minimum
Median
Maximum
Trimmed Average

Μέχρι 5 6 έως 10 11 έως 25 26 έως 50 51 και πάνω ΣΥΝΟΛΟ

22	27	28	29	37	27
1	1	1	1	1	1
10	13	15	13	20	10
100	100	100	100	100	100
19	24	26	27	35	24

(Αν είχε εξαγωγική δραστηριότητα το 2023) Σε τι ποσοστό του τζίρου
σας περίπου αντιστοιχούσε το 2023 η εξαγωγική σας δραστηριότητα;
(βάλτε ένα ποσοστό% - Numeric)



ΠΑΝΕΛΛΑΔΙΚΗ ΕΡΕΥΝΑ ΔΙΑΓΝΩΣΗΣ ΑΝΑΓΚΩΝ ΑΓΟΡΑΣ ΕΡΓΑΣΙΑΣ 2024

Προφίλ Επιχειρήσεων

«Σε τι ποσοστό του τζίρου σας περίπου αντιστοιχούσε το 2023 η
εξαγωγική σας δραστηριότητα;»

(μεταξύ όσων είχαν εξαγωγική δραστηριότητα το 2023)

ΠΕΡΙΦΕΡΕΙΑ

Average Minimum Median Maximum Trimmed Average	Περιφέρεια Αττικής	Περιφέρεια Κεντρικής Μακεδονίας	Περιφέρεια Ανατολικής Μακεδονίας και Θράκης	Περιφέρεια Δυτικής Μακεδονίας	Περιφέρεια Ηπείρου	Περιφέρεια Θεσσαλίας	Περιφέρεια Στερεάς Ελλάδας	Περιφέρεια Δυτικής Ελλάδας	Περιφέρεια Πελοποννήσου	Περιφέρεια Ιονίων Νήσων	Περιφέρεια Βορείου Αιγαίου	Περιφέρεια Νοτίου Αιγαίου	Περιφέρεια Κρήτης	ΣΥΝΟΛΟ
	22	25	26	28	21	35	43	32	37	12	29	33	42	27
(Αν είχε εξαγωγική δραστηριότητα το 2023) Σε τι ποσοστό του τζίρου σας περίπου αντιστοιχούσε το 2023 η εξαγωγική σας δραστηριότητα; (βάλτε ένα ποσοστό % - Numeric	1	1	1	1	1	1	1	1	3	2	1	1	1	1
	10	10	10	20	10	28	30	20	20	10	10	6	35	10
	100	100	100	100	100	100	100	100	99	20	100	100	100	100
	18	22	23	25	18	34	42	30	36	12	26	31	41	24



ΠΑΝΕΛΛΑΔΙΚΗ ΕΡΕΥΝΑ ΔΙΑΓΝΩΣΗΣ ΑΝΑΓΚΩΝ ΑΓΟΡΑΣ ΕΡΓΑΣΙΑΣ 2024

Προφίλ Επιχειρήσεων

«Σε τι ποσοστό του τζίρου σας περίπου αντιστοιχούσε το 2023 η
εξαγωγική σας δραστηριότητα;»

(μεταξύ όσων είχαν εξαγωγική δραστηριότητα το 2023)

ΤΟΜΕΑΣ ΚΥΡΙΑΣ ΔΡΑΣΤΗΡΙΟΤΗΤΑΣ

Average Minimum Median Maximum Trimmed Average	Υπηρεσίες	Εμπόριο	Μεταποίηση	Κατασκευές	ΣΥΝΟΛΟ
	28	24	29	26	27
(Αν είχε εξαγωγική δραστηριότητα το 2023) Σε τι ποσοστό του τζίρου σας περίπου αντιστοιχούσε το 2023 η εξαγωγική σας δραστηριότητα; (βάλτε ένα ποσοστό % - Numeric)	1	1	1	1	1
	10	9	20	15	10
	100	100	100	100	100
	25	21	27	23	24



ΠΑΝΕΛΛΑΔΙΚΗ ΕΡΕΥΝΑ ΔΙΑΓΝΩΣΗΣ ΑΝΑΓΚΩΝ ΑΓΟΡΑΣ ΕΡΓΑΣΙΑΣ 2024

Προφίλ Επιχειρήσεων

«Σε τι ποσοστό του τζίρου σας περίπου αντιστοιχούσε το 2023 η
εξαγωγική σας δραστηριότητα;»

(μεταξύ όσων είχαν εξαγωγική δραστηριότητα το 2023)

ΚΑΔ (ΜΟΝΟΨΗΦΙΟΣ)

Γ ΜΕΤΑΠΟΙΗΣΗ	Δ ΠΑΡΟΧΗ ΗΛΕΚΤΡΙΚΟΥ ΡΕΥΜΑΤΟΣ, ΦΥΣΙΚΟΥ ΑΕΡΙΟΥ, ΑΤΜΟΥ ΚΑΙ ΚΛΙΜΑΤΙΣΜ + Ε ΠΑΡΟΧΗ ΝΕΡΟΥ, ΕΠΕΞΕΡΓΑΣΙΑ ΛΥΜΑΤΩΝ, ΔΙΑΧΕΙΡΙΣΗ ΑΠΟΒΛΗΤΩΝ*	Ζ ΧΟΝΔΡΙΚΟ ΚΑΙ ΛΙΑΝΙΚΟ ΕΜΠΟΡΙΟ, ΕΠΙΣΚΕΥΗ ΟΧΗΜΑΤΩΝ ΚΑΙ ΜΟΤΟΣΥΚΛΕΤΩΝ	Η ΜΕΤΑΦΟΡΑ ΚΑΙ ΑΠΟΘΗΚΕΥΣΗ	Θ ΚΑΤΑΛΥΜΑΤΑ ΚΑΙ ΕΣΤΙΑΣΗ	Κ ΧΡΗΜΑΤΟΠΙΣΤΩΤΙΚΕΣ ΚΑΙ ΑΣΦΑΛΙΣΤΙΚΕΣ ΔΡΑΣΤΗΡΙΟΤΗΤΕΣ	Μ ΕΠΑΓΓΕΛΜΑΤΙΚΕΣ, ΕΠΙΣΤΗΜΟΝΙΚΕΣ ΚΑΙ ΤΕΧΝΙΚΕΣ ΔΡΑΣΤΗΡΙΟΤΗΤΕΣ	Ν ΔΙΟΙΚΗΤΙΚΕΣ ΚΑΙ ΥΠΟΣΤΗΡΙΚΤΙΚΕΣ ΔΡΑΣΤΗΡΙΟΤΗΤΕΣ	Ο ΕΚΠΑΙΔΕΥΣΗ	Π ΔΡΑΣΤΗΡΙΟΤΗΤΕΣ ΣΧΕΤΙΚΕΣ ΜΕ ΤΗΝ ΑΝΘΡΩΠΙΝΗ ΥΓΕΙΑ ΚΑΙ ΤΗΝ ΚΟΙΝΩΝΙΚΗ ΜΕΡΙΜΝΑ*	Ρ ΤΕΧΝΕΣ, ΔΙΑΣΚΕΔΑΣΗ ΚΑΙ ΨΥΧΑΓΩΓΙΑ*	Σ ΆΛΛΕΣ ΔΡΑΣΤΗΡΙΟΤΗΤΕΣ ΠΑΡΟΧΗΣ ΥΠΗΡΕΣΙΩΝ + Ι ΕΝΗΜΕΡΩΣΗ ΚΑΙ ΕΠΙΚΟΙΝΩΝΙΑ + Λ ΔΙΑΧΕΙΡΙΣΗ ΑΚΙΝΗΤΗΣ ΠΕΡΙΟΥΣΙΑΣ
31	38	23	5	33	2	22	28	10	2	NaN	40
1	10	1	5	1	2	2	9	10	1	NaN	2
17	50	10	5	6	2	5	25	10	3	NaN	20
100	50	100	5	99	2	100	50	10	5	NaN	100
29	39	20	5	31	2	19	28	10	2	NaN	39



ΠΑΝΕΛΛΑΔΙΚΗ ΕΡΕΥΝΑ ΔΙΑΓΝΩΣΗΣ ΑΝΑΓΚΩΝ ΑΓΟΡΑΣ ΕΡΓΑΣΙΑΣ 2024

Προφίλ Επιχειρήσεων

«Σε τι ποσοστό του τζίρου σας περίπου αντιστοιχούσε το 2023 η
εξαγωγική σας δραστηριότητα;»

(μεταξύ όσων είχαν εξαγωγική δραστηριότητα το 2023)

ΚΥΚΛΟΣ ΕΡΓΑΣΙΩΝ

Average Minimum Median Maximum Trimmed Average	Μέχρι 100.000 ευρώ	100.001 – 250.000 Ευρώ	250.001 – 500.000 ευρώ	500.001 – 1.000.000 ευρώ	1.000.001 – 5.000.000 ευρώ	5.000.001 – 10.000.000 ευρώ*	Πάνω από 10.000.000 ευρώ	Δε γνωρίζω/ Δεν απαντώ	ΣΥΝΟΛΟ
(Αν είχε εξαγωγική δραστηριότητα το 2023)	28	22	27	20	27	31	32	35	27
Σε τι ποσοστό του τζίρου σας περίπου αντιστοιχούσε το 2023 η εξαγωγική σας δραστηριότητα; (βάλτε ένα ποσοστό % - Numeric)	1	1	1	1	1	1	1	1	1
	10	10	20	10	10	12	20	10	10
	100	100	95	95	100	100	100	100	100
	25	19	25	17	24	28	30	33	24



ΠΑΝΕΛΛΑΔΙΚΗ ΕΡΕΥΝΑ ΔΙΑΓΝΩΣΗΣ ΑΝΑΓΚΩΝ ΑΓΟΡΑΣ ΕΡΓΑΣΙΑΣ 2024

Προφίλ Επιχειρήσεων

«Σε τι ποσοστό του τζίρου σας περίπου αντιστοιχούσε το 2023 η
εξαγωγική σας δραστηριότητα;»

(μεταξύ όσων είχαν εξαγωγική δραστηριότητα το 2023)

ΝΟΜΙΚΗ ΜΟΡΦΗ



Average
Minimum
Median
Maximum
Trimmed Average

ΑΕ

ΕΠΕ

ΙΚΕ

ΟΕ

ΕΕ

ΑΤΟΜΙΚΗ
ΕΠΙΧΕΙΡΗΣΗ

ΑΛΛΗ
ΜΟΡΦΗ*

ΔΞ/ΔΑ*

ΣΥΝΟΛΟ

(Αν είχε εξαγωγική δραστηριότητα το 2023)
Σε τι ποσοστό του τζίρου σας περίπου
αντιστοιχούσε το 2023 η εξαγωγική σας
δραστηριότητα; (βάλτε ένα ποσοστό % -
Numeric)

30

26

34

19

20

24

45

NaN

27

1

1

1

1

1

1

2

NaN

1

15

10

20

9

8

10

30

NaN

10

100

100

100

100

100

100

95

NaN

100

27

23

33

15

17

21

44

NaN

24





ΠΑΝΕΛΛΑΔΙΚΗ ΕΡΕΥΝΑ ΔΙΑΓΝΩΣΗΣ ΑΝΑΓΚΩΝ ΑΓΟΡΑΣ ΕΡΓΑΣΙΑΣ 2024



2

Μεταβολές στις Θέσεις Εργασίας

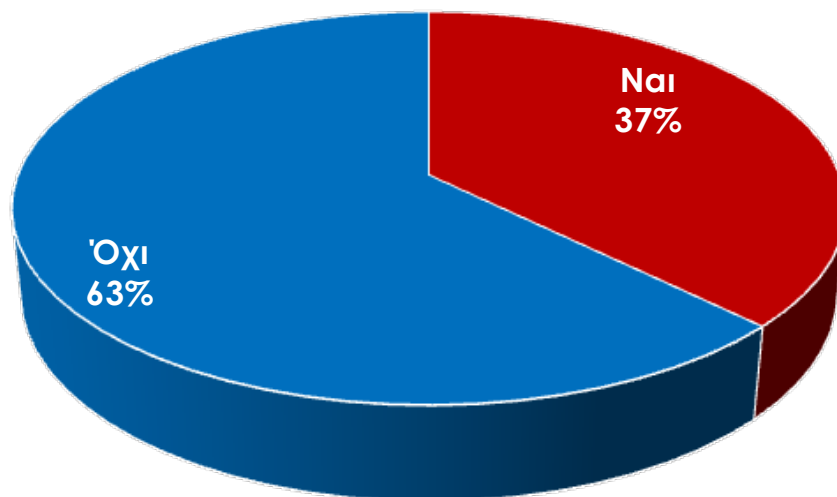


ΠΑΝΕΛΛΑΔΙΚΗ ΕΡΕΥΝΑ ΔΙΑΓΝΩΣΗΣ ΑΝΑΓΚΩΝ ΑΓΟΡΑΣ ΕΡΓΑΣΙΑΣ 2024

Μεταβολές στις θέσεις εργασίας



«Υπάρχουν κενές θέσεις σήμερα στην επιχείρησή σας;»



ΠΑΝΕΛΛΑΔΙΚΗ ΕΡΕΥΝΑ ΔΙΑΓΝΩΣΗΣ ΑΝΑΓΚΩΝ ΑΓΟΡΑΣ ΕΡΓΑΣΙΑΣ 2024

Μεταβολές στις θέσεις εργασίας



«Υπάρχουν κενές θέσεις σήμερα στην επιχείρησή σας;»

ΜΕΓΕΘΟΣ ΑΠΑΣΧΟΛΗΣΗΣ

	Μέχρι 5	6 έως 10	11 έως 25	26 έως 50	51 και πάνω	ΣΥΝΟΛΟ
Ναι	31%	44%	46%	60%	59%	37%
Όχι	69%	56%	54%	40%	41%	63%
ΣΥΝΟΛΟ	100%	100%	100%	100%	100%	100%



ΠΑΝΕΛΛΑΔΙΚΗ ΕΡΕΥΝΑ ΔΙΑΓΝΩΣΗΣ ΑΝΑΓΚΩΝ ΑΓΟΡΑΣ ΕΡΓΑΣΙΑΣ 2024

Μεταβολές στις θέσεις εργασίας



«Υπάρχουν κενές θέσεις σήμερα στην επιχείρησή σας;»

ΠΕΡΙΦΕΡΕΙΑ

	Περιφέρεια Αττικής	Περιφέρεια Κεντρικής Μακεδονίας	Περιφέρεια Ανατολικής Μακεδονίας και Θράκης	Περιφέρεια Δυτικής Μακεδονίας	Περιφέρεια Ηπείρου	Περιφέρεια Θεσσαλίας	Περιφέρεια Στερεάς Ελλάδας	Περιφέρεια Δυτικής Ελλάδας	Περιφέρεια Πελοποννήσου	Περιφέρεια Ιονίων Νήσων	Περιφέρεια Βορείου Αιγαίου	Περιφέρεια Νοτίου Αιγαίου	Περιφέρεια Κρήτης	ΣΥΝΟΛΟ
Ναι	39%	31%	33%	27%	30%	43%	39%	35%	28%	46%	40%	47%	46%	37%
Όχι	61%	69%	67%	73%	70%	57%	61%	65%	72%	54%	60%	53%	54%	63%
ΣΥΝΟΛΟ	100%	100%	100%	100%	100%	100%	100%	100%	100%	100%	100%	100%	100%	100%



ΠΑΝΕΛΛΑΔΙΚΗ ΕΡΕΥΝΑ ΔΙΑΓΝΩΣΗΣ ΑΝΑΓΚΩΝ ΑΓΟΡΑΣ ΕΡΓΑΣΙΑΣ 2024

Μεταβολές στις θέσεις εργασίας



«Υπάρχουν κενές θέσεις σήμερα στην επιχείρησή σας;»

ΤΟΜΕΑΣ ΚΥΡΙΑΣ ΔΡΑΣΤΗΡΙΟΤΗΤΑΣ

	Υπηρεσίες	Εμπόριο	Μεταποίηση	Κατασκευές	ΣΥΝΟΛΟ
Ναι	36%	34%	47%	54%	37%
Όχι	64%	66%	53%	46%	63%
ΣΥΝΟΛΟ	100%	100%	100%	100%	100%



ΠΑΝΕΛΛΑΔΙΚΗ ΕΡΕΥΝΑ ΔΙΑΓΝΩΣΗΣ ΑΝΑΓΚΩΝ ΑΓΟΡΑΣ ΕΡΓΑΣΙΑΣ 2024

Μεταβολές στις θέσεις εργασίας



«Υπάρχουν κενές θέσεις σήμερα στην επιχείρησή σας;»

ΚΑΔ (ΜΟΝΟΨΗΦΙΟΣ)

ΚΑΔ	Δ ΠΑΡΟΧΗ ΗΛΕΚΤΡΙΚΟΥ ΡΕΥΜΑΤΟΣ, ΦΥΣΙΚΟΥ ΑΕΡΙΟΥ, ΑΤΜΟΥ ΚΑΙ ΚΛΙΜΑΤΙΣΜ + Ε ΠΑΡΟΧΗ ΝΕΡΟΥ, ΕΠΕΞΕΡΓΑΣΙΑ ΛΥΜΑΤΩΝ, ΔΙΑΧΕΙΡΙΣΗ ΑΠΟΒΛΗΤΩΝ*	Ζ ΧΟΝΔΡΙΚΟ ΚΑΙ ΛΙΑΝΙΚΟ ΕΜΠΟΡΙΟ, ΕΠΙΣΚΕΥΗ ΟΧΗΜΑΤΩΝ ΚΑΙ ΜΟΤΟΣΥΚΛΕΤΩΝ	Η ΜΕΤΑΦΟΡΑ ΚΑΙ ΑΠΟΘΗΚΕΥΣΗ	Θ ΚΑΤΑΛΥΜΑΤΑ ΚΑΙ ΕΣΤΙΑΣΗ	Κ ΧΡΗΜΑΤΟΠΙΣΤΩΤΙΚΕΣ ΚΑΙ ΑΣΦΑΛΙΣΤΙΚΕΣ ΔΡΑΣΤΗΡΙΟΤΗΤΕΣ	Μ ΕΠΑΓΓΕΛΜΑΤΙΚΕΣ, ΕΠΙΣΤΗΜΟΝΙΚΕΣ ΚΑΙ ΤΕΧΝΙΚΕΣ ΔΡΑΣΤΗΡΙΟΤΗΤΕΣ	Ν ΔΙΟΙΚΗΤΙΚΕΣ ΚΑΙ ΥΠΟΣΤΗΡΙΚΤΙΚΕΣ ΔΡΑΣΤΗΡΙΟΤΗΤΕΣ	Ο ΕΚΠΑΙΔΕΥΣΗ	Π ΔΡΑΣΤΗΡΙΟΤΗΤΕΣ ΣΧΕΤΙΚΕΣ ΜΕ ΤΗΝ ΑΝΘΡΩΠΙΝΗ ΥΓΕΙΑ ΚΑΙ ΤΗΝ ΚΟΙΝΩΝΙΚΗ ΜΕΡΙΜΝΑ*	Ρ ΤΕΧΝΕΣ, ΔΙΑΣΚΕΔΑΣΗ ΚΑΙ ΨΥΧΑΓΩΓΙΑ*	Σ ΆΛΛΕΣ ΔΡΑΣΤΗΡΙΟΤΗΤΕΣ ΠΑΡΟΧΗΣ ΥΠΗΡΕΣΙΩΝ + Ι ΕΝΗΜΕΡΩΣΗ ΚΑΙ ΕΠΙΚΟΙΝΩΝΙΑ + Λ ΔΙΑΧΕΙΡΙΣΗ ΑΚΙΝΗΤΗΣ ΠΕΡΙΟΥΣΙΑΣ	ΣΤ ΚΑΤΑΣΚΕΥΕΣ	ΔΕΝ ΔΕΝ
50%	43%	35%	47%	48%	16%	38%	40%	23%	32%	36%	38%	55%	
50%	57%	65%	53%	52%	84%	62%	60%	77%	68%	64%	62%	45%	
100%	100%	100%	100%	100%	100%	100%	100%	100%	100%	100%	100%	100%	



ΠΑΝΕΛΛΑΔΙΚΗ ΕΡΕΥΝΑ ΔΙΑΓΝΩΣΗΣ ΑΝΑΓΚΩΝ ΑΓΟΡΑΣ ΕΡΓΑΣΙΑΣ 2024

Μεταβολές στις θέσεις εργασίας



«Υπάρχουν κενές θέσεις σήμερα στην επιχείρησή σας;»

ΕΞΑΓΩΓΙΚΗ ΔΡΑΣΤΗΡΙΟΤΗΤΑ

	Ναι	Όχι	ΣΥΝΟΛΟ
Ναι	48%	36%	37%
Όχι	52%	64%	63%
ΣΥΝΟΛΟ	100%	100%	100%



ΠΑΝΕΛΛΑΔΙΚΗ ΕΡΕΥΝΑ ΔΙΑΓΝΩΣΗΣ ΑΝΑΓΚΩΝ ΑΓΟΡΑΣ ΕΡΓΑΣΙΑΣ 2024

Μεταβολές στις θέσεις εργασίας



«Υπάρχουν κενές θέσεις σήμερα στην επιχείρησή σας;»

ΚΥΚΛΟΣ ΕΡΓΑΣΙΩΝ

	Μέχρι 100.000 ευρώ	100.001 – 250.000 ευρώ	250.001 – 500.000 ευρώ	500.001 – 1.000.000 ευρώ	1.000.001 – 5.000.000 ευρώ	5.000.001 – 10.000.000 ευρώ*	Πάνω από 10.000.000 ευρώ	Δε γνωρίζω/ Δεν απαντώ	ΣΥΝΟΛΟ
Ναι	25%	41%	44%	52%	50%	56%	54%	30%	37%
Όχι	75%	59%	56%	48%	50%	44%	46%	70%	63%
ΣΥΝΟΛΟ	100%	100%	100%	100%	100%	100%	100%	100%	100%



ΠΑΝΕΛΛΑΔΙΚΗ ΕΡΕΥΝΑ ΔΙΑΓΝΩΣΗΣ ΑΝΑΓΚΩΝ ΑΓΟΡΑΣ ΕΡΓΑΣΙΑΣ 2024

Μεταβολές στις θέσεις εργασίας



«Υπάρχουν κενές θέσεις σήμερα στην επιχείρησή σας;»

ΝΟΜΙΚΗ ΜΟΡΦΗ

	ΑΕ	ΕΠΕ	ΙΚΕ	ΟΕ	ΕΕ	ΑΤΟΜΙΚΗ ΕΠΙΧΕΙΡΗΣΗ	ΆΛΛΗ ΜΟΡΦΗ*	ΔΞ/ΔΑ*	ΣΥΝΟΛΟ
Ναι	45%	36%	39%	38%	41%	31%	50%	40%	37%
Όχι	55%	64%	61%	62%	59%	69%	50%	60%	63%
ΣΥΝΟΛΟ	100%	100%	100%	100%	100%	100%	100%	100%	100%



ΠΑΝΕΛΛΑΔΙΚΗ ΕΡΕΥΝΑ ΔΙΑΓΝΩΣΗΣ ΑΝΑΓΚΩΝ ΑΓΟΡΑΣ ΕΡΓΑΣΙΑΣ 2024

Μεταβολές στις θέσεις εργασίας



«Πόσες κενές θέσεις υπάρχουν σήμερα στην επιχείρησή σας;»
(Όσοι απάντησαν ότι έχουν κενές θέσεις – ΕΛΛΑΔΑ 37%)

	Minimum	Median	Maximum	Trimmed Average
ΕΛΛΑΔΑ	1	2	100	2

ΕΚΤΙΜΗΣΗ ΚΕΝΩΝ ΘΕΣΕΩΝ ΕΡΓΑΣΙΑΣ
ΕΛΛΑΔΑ: ~260.000



ΠΑΝΕΛΛΑΔΙΚΗ ΕΡΕΥΝΑ ΔΙΑΓΝΩΣΗΣ ΑΝΑΓΚΩΝ ΑΓΟΡΑΣ ΕΡΓΑΣΙΑΣ 2024

Προφίλ Επιχειρήσεων



«Πόσες κενές θέσεις υπάρχουν σήμερα στην επιχείρησή σας;»
(Όσοι απάντησαν ότι έχουν κενές θέσεις – ΕΛΛΑΔΑ 37%)

ΜΕΓΕΘΟΣ ΑΠΑΣΧΟΛΗΣΗΣ

Average Minimum Median Maximum Trimmed Average	Μέχρι 5	6 έως 10	11 έως 25	26 έως 50	51 και πάνω	ΣΥΝΟΛΟ
------------------------------------------------------------	---------	----------	-----------	-----------	-------------	--------

(Αν υπάρχουν κενές θέσεις στην επιχείρησή σας) Πόσες κενές θέσεις υπάρχουν σήμερα στην επιχείρησή σας (Αριθμητικό πεδίο, βάλτε -1 αν δεν γνωρίζετε – Numeric)

2	3	3	4	9	3
1	1	1	1	1	1
2	2	2	3	5	2
30	60	20	25	100	100
2	2	3	4	8	2



ΠΑΝΕΛΛΑΔΙΚΗ ΕΡΕΥΝΑ ΔΙΑΓΝΩΣΗΣ ΑΝΑΓΚΩΝ

ΑΓΟΡΑΣ ΕΡΓΑΣΙΑΣ 2024

Μεταβολές στις θέσεις εργασίας



«Πόσες κενές θέσεις υπάρχουν σήμερα στην επιχείρησή σας;»
 (Όσοι απάντησαν ότι έχουν κενές θέσεις – ΕΛΛΑΔΑ 37%)

ΠΕΡΙΦΕΡΕΙΑ

Average Minimum Median Maximum med Average	Περιφέρεια Αττικής	Περιφέρεια Κεντρικής Μακεδονίας	Περιφέρεια Ανατολικής Μακεδονίας και Θράκης	Περιφέρεια Δυτικής Μακεδονίας	Περιφέρεια Ηπείρου	Περιφέρεια Θεσσαλίας	Περιφέρεια Στερεάς Ελλάδας	Περιφέρεια Δυτικής Ελλάδας	Περιφέρεια Πελοποννήσου	Περιφέρεια Ιονίων Νήσων	Περιφέρεια Βορείου Αιγαίου	Περιφέρεια Νοτίου Αιγαίου	Περιφέρεια Κρήτης
	3	3	3	2	3	3	3	2	3	3	2	3	4
Υπάρχουν κενές θέσεις στην επιχείρησή σας	1	1	1	1	1	1	1	1	1	1	1	1	1
Πόσες κενές θέσεις υπάρχουν στην επιχείρησή σας	2	2	2	2	2	2	2	2	2	2	2	2	2
στον επιχειρησιακό πεδίο, 1 αν δεν απαντήσετε – Numeric)	20	20	20	6	100	30	80	20	15	15	10	25	60
	2	2	2	2	2	2	2	2	2	2	2	3	3



ΠΑΝΕΛΛΑΔΙΚΗ ΕΡΕΥΝΑ ΔΙΑΓΝΩΣΗΣ ΑΝΑΓΚΩΝ ΑΓΟΡΑΣ ΕΡΓΑΣΙΑΣ 2024

Μεταβολές στις θέσεις εργασίας



«Πόσες κενές θέσεις υπάρχουν σήμερα στην επιχείρησή σας;»
(Όσοι απάντησαν ότι έχουν κενές θέσεις – ΕΛΛΑΔΑ 37%)

ΤΟΜΕΑΣ ΚΥΡΙΑΣ ΔΡΑΣΤΗΡΙΟΤΗΤΑΣ

Average Minimum Median Maximum Trimmed Average	Υπηρεσίες	Εμπόριο	Μεταποίηση	Κατασκευές	ΣΥΝΟΛΟ
	3	2	3	4	3
(Αν υπάρχουν κενές θέσεις στην επιχείρησή σας) Πόσες κενές θέσεις υπάρχουν σήμερα στην επιχείρησή σας (Αριθμητικό πεδίο, βάλτε -1 αν δεν γνωρίζετε – Numeric)	1	1	1	1	1
	2	2	2	3	2
	80	30	100	30	100
	2	2	3	4	2



ΠΑΝΕΛΛΑΔΙΚΗ ΕΡΕΥΝΑ ΔΙΑΓΝΩΣΗΣ ΑΝΑΓΚΩΝ ΑΓΟΡΑΣ ΕΡΓΑΣΙΑΣ 2024

Μεταβολές στις θέσεις εργασίας



«Πόσες κενές θέσεις υπάρχουν σήμερα στην επιχείρησή σας;»
(Όσοι απάντησαν ότι έχουν κενές θέσεις – ΕΛΛΑΔΑ 37%)

ΚΑΔ (ΜΟΝΟΨΗΦΙΟΣ)

Α ΓΕΩΡΓΙΑ ΔΑΣΟΚΟΜΙΑ ΑΛΙΕΙΑ + Β ΟΡΥΧΕΙΑ ΛΑΤΟΜΕΙΑ	Γ ΜΕΤΑΠΟΙΗΣΗ	Δ ΠΑΡΟΧΗ ΗΛΕΚΤΡΙΚΟΥ ΡΕΥΜΑΤΟΣ, ΦΥΣΙΚΟΥ ΑΕΡΙΟΥ, ΑΤΜΟΥ ΚΑΙ ΚΛΙΜΑΤΙΣΜ + Ε ΠΑΡΟΧΗ ΝΕΡΟΥ, ΕΠΕΞΕΡΓΑΣΙΑ ΛΥΜΑΤΩΝ, ΔΙΑΧΕΙΡΙΣΗ ΑΠΟΒΛΗΤΩΝ*	Ζ ΧΟΝΔΡΙΚΟ ΚΑΙ ΛΙΑΝΙΚΟ ΕΜΠΟΡΙΟ, ΕΠΙΣΚΕΥΗ ΟΧΗΜΑΤΩΝ ΚΑΙ ΜΟΤΟΣΥΚΛΕΤΩΝ	Η ΜΕΤΑΦΟΡΑ ΚΑΙ ΑΠΟΘΗΚΕΥΣΗ	Θ ΚΑΤΑΛΥΜΑΤΑ ΚΑΙ ΕΣΤΙΑΣΗ	Κ ΧΡΗΜΑΤΟΠΙΣΤΩΤΙΚΕΣ ΚΑΙ ΑΣΦΑΛΙΣΤΙΚΕΣ ΔΡΑΣΤΗΡΙΟΤΗΤΕΣ	Μ ΕΠΑΓΓΕΛΜΑΤΙΚΕΣ, ΕΠΙΣΤΗΜΟΝΙΚΕΣ ΚΑΙ ΤΕΧΝΙΚΕΣ ΔΡΑΣΤΗΡΙΟΤΗΤΕΣ	Ν ΔΙΟΙΚΗΤΙΚΕΣ ΚΑΙ ΥΠΟΣΤΗΡΙΚΤΙΚΕΣ ΔΡΑΣΤΗΡΙΟΤΗΤΕΣ	Ο ΕΚΠΑΙΔΕΥΣΗ	Π ΔΡΑΣΤΗΡΙΟΤΗΤΕΣ ΣΧΕΤΙΚΕΣ ΜΕ ΤΗΝ ΑΝΘΡΩΠΙΝΗ ΥΓΕΙΑ ΚΑΙ ΤΗΝ ΚΟΙΝΩΝΙΚΗ ΜΕΡΙΜΝΑ*	Ρ ΤΕΧΝΕΣ, ΔΙΑΣΚΕΔΑΣΗ ΚΑΙ ΨΥΧΑΓΩΓΙΑ*	Σ ΆΛΛΕΣ ΔΡΑΣΤΗΡΙΟΤΗΤΕΣ ΠΑΡΟΧΗΣ ΥΠΗΡΕΣΙΩΝ + Ι ΕΝΗΜΕΡΩΣΗ ΚΑΙ ΕΠΙΚΟΙΝΩΝΙΑ + Λ ΔΙΑΧΕΙΡΙΣΗ ΑΚΙΝΗΤΗΣ ΠΕΡΙΟΥΣΙΑΣ	ΣΤ ΚΑΤΑΣΚ...
2	3	4	2	2	4	1	2	2	2	2	2	3	4
1	1	1	1	1	1	1	1	1	1	1	1	1	1
2	2	5	2	2	2	1	2	1	2	2	2	2	3
6	60	10	30	5	80	4	20	15	5	10	3	20	30
2	3	4	2	2	3	1	2	2	2	2	2	2	4



ΠΑΝΕΛΛΑΔΙΚΗ ΕΡΕΥΝΑ ΔΙΑΓΝΩΣΗΣ ΑΝΑΓΚΩΝ ΑΓΟΡΑΣ ΕΡΓΑΣΙΑΣ 2024

Μεταβολές στις θέσεις εργασίας



«Πόσες κενές θέσεις υπάρχουν σήμερα στην επιχείρησή σας;»
(Όσοι απάντησαν ότι έχουν κενές θέσεις – ΕΛΛΑΔΑ 37%)

ΕΞΑΓΩΓΙΚΗ ΔΡΑΣΤΗΡΙΟΤΗΤΑ

Average Minimum Median Maximum Trimmed Average	Ναι	Όχι	ΣΥΝΟΛΟ
	4	3	3
(Αν υπάρχουν κενές θέσεις στην επιχείρησή σας)	1	1	1
Πόσες κενές θέσεις υπάρχουν σήμερα στην επιχείρησή σας (Αριθμητικό πεδίο, βάλτε -1 αν δεν γνωρίζετε - Numeric)	2	2	2
	100	80	100
	3	2	2



ΠΑΝΕΛΛΑΔΙΚΗ ΕΡΕΥΝΑ ΔΙΑΓΝΩΣΗΣ ΑΝΑΓΚΩΝ ΑΓΟΡΑΣ ΕΡΓΑΣΙΑΣ 2024

Μεταβολές στις θέσεις εργασίας



«Πόσες κενές θέσεις υπάρχουν σήμερα στην επιχείρησή σας;»
(Όσοι απάντησαν ότι έχουν κενές θέσεις – ΕΛΛΑΔΑ 37%)

ΚΥΚΛΟΣ ΕΡΓΑΣΙΩΝ

Average Minimum Median Maximum Trimmed Average	Μέχρι 100.000 ευρώ	100.001 – 250.000 ευρώ	250.001 – 500.000 ευρώ	500.001 – 1.000.000 ευρώ	1.000.001 – 5.000.000 ευρώ	5.000.001 – 10.000.000 ευρώ*	Πάνω από 10.000.000 ευρώ	Δε γνωρίζω/ Δεν απαντώ	ΣΥΝΟΛΟ
	2	2	3	3	4	5	7	3	3
(Αν υπάρχουν κενές θέσεις στην επιχείρησή σας) Πόσες κενές θέσεις υπάρχουν σήμερα στην επιχείρησή σας (Αριθμητικό πεδίο, βάλτε -1 αν δεν γνωρίζετε – Numeric)	1	1	1	1	1	1	1	1	1
	1	2	2	2	2	3	4	2	2
	15	20	30	30	80	20	100	15	100
	2	2	2	2	3	5	5	2	2



ΠΑΝΕΛΛΑΔΙΚΗ ΕΡΕΥΝΑ ΔΙΑΓΝΩΣΗΣ ΑΝΑΓΚΩΝ ΑΓΟΡΑΣ ΕΡΓΑΣΙΑΣ 2024

Μεταβολές στις θέσεις εργασίας



«Πόσες κενές θέσεις υπάρχουν σήμερα στην επιχείρησή σας;»
(Όσοι απάντησαν ότι έχουν κενές θέσεις – ΕΛΛΑΔΑ 37%)

ΝΟΜΙΚΗ ΜΟΡΦΗ

Average
Minimum
Median
Maximum
Trimmed Average

	ΑΕ	ΕΠΕ	ΙΚΕ	ΟΕ	ΕΕ	ΑΤΟΜΙΚΗ ΕΠΙΧΕΙΡΗΣΗ	ΆΛΛΗ ΜΟΡΦΗ*	ΔΞ/ΔΑ*	ΣΥΝΟΛΟ
(Αν υπάρχουν κενές θέσεις στην επιχείρησή σας)	4	3	3	2	2	2	7	3	3
Πόσες κενές θέσεις υπάρχουν σήμερα στην επιχείρησή σας (Αριθμητικό πεδίο, βάλτε -1 αν δεν γνωρίζετε – Numeric)	1	1	1	1	1	1	1	1	1
	2	2	2	2	2	2	3	2	2
	80	20	30	60	20	15	100	15	100
	3	2	2	2	2	2	6	3	2



ΠΑΝΕΛΛΑΔΙΚΗ ΕΡΕΥΝΑ ΔΙΑΓΝΩΣΗΣ ΑΝΑΓΚΩΝ ΑΓΟΡΑΣ ΕΡΓΑΣΙΑΣ 2024

Μεταβολές στις θέσεις εργασίας



«Σε ποιες ειδικότητες υπάρχουν σήμερα κενές θέσεις στην επιχείρησή σας;»

(Πολλαπλή επιλογή - Όσοι απάντησαν ότι έχουν κενές θέσεις)



ΠΑΝΕΛΛΑΔΙΚΗ ΕΡΕΥΝΑ ΔΙΑΓΝΩΣΗΣ ΑΝΑΓΚΩΝ ΑΓΟΡΑΣ ΕΡΓΑΣΙΑΣ 2024

Μεταβολές στις θέσεις εργασίας



«Σε ποιες ειδικότητες υπάρχουν σήμερα κενές θέσεις στην
επιχείρησή σας;»

(Πολλαπλή επιλογή - Όσοι απάντησαν ότι έχουν κενές θέσεις)

ΜΕΓΕΘΟΣ ΑΠΑΣΧΟΛΗΣΗΣ

	Μέχρι 5	6 έως 10	11 έως 25	26 έως 50	51 και πάνω	ΣΥΝΟΛΟ
5 - Απασχολούμενοι στην παροχή υπηρεσιών και πωλητές	27%	32%	30%	29%	23%	28%
9 - Ανειδίκευτοι εργάτες, χειρώνακτες και μικροεπαγγελματίες	23%	29%	24%	41%	35%	27%
7 - Ειδικευμένοι τεχνίτες και ασκούντες συναφή επαγγέλματα	24%	22%	19%	23%	24%	23%
2 - Επαγγελματίες (επιστημονικές ειδικότητες)	15%	19%	23%	13%	25%	17%
4 - Υπάλληλοι γραφείου	16%	11%	16%	15%	25%	16%
8 - Χειριστές βιομηχανικών εγκαταστάσεων, μηχανημάτων και εξοπλισμού	7%	12%	11%	13%	18%	10%
3 - Τεχνικοί και ασκούντες συναφή επαγγέλματα	10%	12%	11%	7%	19%	11%
1 - Ανώτερα διευθυντικά και διοικητικά στελέχη	0%	1%	3%	4%	10%	2%
6 - Ειδικευμένοι γεωργοί, κτηνοτρόφοι, δασοκόμοι και αλιείς	0%	0%	0%	0%	0%	0%
Άλλο	3%	3%	4%	6%	13%	4%
ΔΞ/ΔΑ	0%	0%	0%	1%	5%	1%
ΣΥΝΟΛΟ	100%	100%	100%	100%	100%	100%



ΠΑΝΕΛΛΑΔΙΚΗ ΕΡΕΥΝΑ ΔΙΑΓΝΩΣΗΣ ΑΝΑΓΚΩΝ ΑΓΟΡΑΣ ΕΡΓΑΣΙΑΣ 2024

Μεταβολές στις θέσεις εργασίας



«Σε ποιες ειδικότητες υπάρχουν σήμερα κενές θέσεις στην επιχείρησή σας;»

(Πολλαπλή επιλογή - Όσοι απάντησαν ότι έχουν κενές θέσεις)

ΠΕΡΙΦΕΡΕΙΑ

	Περιφέρεια Αττικής	Περιφέρεια Κεντρικής Μακεδονίας	Περιφέρεια Ανατολικής Μακεδονίας και Θράκης	Περιφέρεια Δυτικής Μακεδονίας	Περιφέρεια Ηπείρου	Περιφέρεια Θεσσαλίας	Περιφέρεια Στερεάς Ελλάδας	Περιφέρεια Δυτικής Ελλάδας	Περιφέρεια Πελοποννήσου	Περιφέρεια Ιονίων Νήσων	Περιφέρεια Βορείου Αιγαίου	Περιφέρεια Νοτίου Αιγαίου	Περιφέρεια Κρήτης	ΣΥΝΟΛΟ
5 - Απασχολούμενοι στην παροχή υπηρεσιών και πωλητές	23%	29%	27%	28%	27%	32%	31%	19%	34%	48%	39%	41%	35%	28%
9 - Ανειδίκευτοι εργάτες, χειρώνακτες και μικροεπαγγελματίες	21%	30%	25%	22%	37%	25%	39%	17%	30%	29%	28%	36%	27%	27%
7 - Ειδικευμένοι τεχνίτες και ασκούντες συναφή επαγγέλματα	23%	13%	19%	28%	24%	28%	23%	27%	24%	18%	24%	30%	25%	23%
2 - Επαγγελματίες (επιστημονικές ειδικότητες)	24%	18%	21%	12%	12%	16%	13%	14%	6%	9%	8%	7%	15%	17%
4 - Υπάλληλοι γραφείου	20%	10%	10%	16%	16%	15%	10%	11%	5%	14%	12%	17%	15%	16%
8 - Χειριστές βιομηχανικών εγκαταστάσεων, μηχανημάτων και εξοπλισμού	9%	7%	16%	12%	13%	11%	15%	10%	7%	11%	6%	11%	9%	10%
3 - Τεχνικοί και ασκούντες συναφή επαγγέλματα	13%	13%	12%	13%	1%	14%	12%	12%	8%	2%	8%	5%	8%	11%
1 - Ανώτερα διευθυντικά και διοικητικά στελέχη	3%	2%	2%	1%	0%	2%	0%	0%	2%	0%	2%	2%	2%	2%
6 - Ειδικευμένοι γεωργοί, κτηνοτρόφοι, δασοκόμοι και αλιείς	0%	0%	1%	1%	0%	2%	0%	0%	1%	1%	0%	0%	0%	0%
Άλλο	5%	2%	5%	6%	1%	4%	4%	3%	0%	3%	6%	4%	5%	4%
ΔΞ/ΔΑ	1%	0%	0%	0%	0%	0%	0%	0%	0%	0%	1%	0%	1%	1%
ΣΥΝΟΛΟ	100%	100%	100%	100%	100%	100%	100%	100%	100%	100%	100%	100%	100%	100%



ΠΑΝΕΛΛΑΔΙΚΗ ΕΡΕΥΝΑ ΔΙΑΓΝΩΣΗΣ ΑΝΑΓΚΩΝ ΑΓΟΡΑΣ ΕΡΓΑΣΙΑΣ 2024

Μεταβολές στις θέσεις εργασίας



«Σε ποιες ειδικότητες υπάρχουν σήμερα κενές θέσεις στην επιχείρησή σας;»

(Πολλαπλή επιλογή - Όσοι απάντησαν ότι έχουν κενές θέσεις)

ΤΟΜΕΑΣ ΚΥΡΙΑΣ ΔΡΑΣΤΗΡΙΟΤΗΤΑΣ

	Υπηρεσίες	Εμπόριο	Μεταποίηση	Κατασκευές	ΣΥΝΟΛΟ
5 - Απασχολούμενοι στην παροχή υπηρεσιών και πωλητές	29%	41%	10%	5%	28%
9 - Ανειδίκευτοι εργάτες, χειρώνακτες και μικροεπαγγελματίες	21%	25%	52%	26%	27%
7 - Ειδικευμένοι τεχνίτες και ασκούντες συναφή επαγγέλματα	19%	17%	36%	51%	23%
2 - Επαγγελματίες (επιστημονικές ειδικότητες)	23%	10%	8%	21%	17%
4 - Υπάλληλοι γραφείου	16%	19%	9%	12%	16%
8 - Χειριστές βιομηχανικών εγκαταστάσεων, μηχανημάτων και εξοπλισμού	6%	9%	20%	24%	10%
3 - Τεχνικοί και ασκούντες συναφή επαγγέλματα	10%	10%	9%	29%	11%
1 - Ανώτερα διευθυντικά και διοικητικά στελέχη	1%	4%	4%	2%	2%
6 - Ειδικευμένοι γεωργοί, κτηνοτρόφοι, δασοκόμοι και αλιείς	0%	0%	0%	1%	0%
Άλλο	4%	3%	5%	5%	4%
ΔΞ/ΔΑ	0%	1%	0%	0%	1%
ΣΥΝΟΛΟ	100%	100%	100%	100%	100%



ΠΑΝΕΛΛΑΔΙΚΗ ΕΡΕΥΝΑ ΔΙΑΓΝΩΣΗΣ ΑΝΑΓΚΩΝ ΑΓΟΡΑΣ ΕΡΓΑΣΙΑΣ 2024

Μεταβολές στις θέσεις εργασίας

«Σε ποιες ειδικότητες υπάρχουν σήμερα κενές θέσεις στην επιχείρησή σας;»

(Πολλαπλή επιλογή - Όσοι απάντησαν ότι έχουν κενές θέσεις)

ΚΑΔ (ΜΟΝΟΨΗΦΙΟΣ)

	Α ΓΕΩΡΓΙΑ ΔΑΣΟΚΟΜΙΑ ΑΛΙΕΙΑ + Β ΟΡΥΧΕΙΑ ΛΑΤΟΜΕΙΑ	Γ ΜΕΤΑΠΟΙΗΣΗ	Δ ΠΑΡΟΧΗ ΗΛΕΚΤΡΙΚΟΥ ΡΕΥΜΑΤΟΣ, ΦΥΣΙΚΟΥ ΑΕΡΙΟΥ, ΑΤΜΟΥ ΚΑΙ ΚΛΙΜΑΤΙΣΜ + Ε ΠΑΡΟΧΗ ΝΕΡΟΥ, ΕΠΕΞΕΡΓΑΣΙΑ ΛΥΜΑΤΩΝ, ΔΙΑΧΕΙΡΙΣΗ ΑΠΟΒΛΗΤΩΝ*	Ζ ΧΟΝΔΡΙΚΟ ΚΑΙ ΛΙΑΝΙΚΟ ΕΜΠΟΡΙΟ, ΕΠΙΣΚΕΥΗ ΟΧΗΜΑΤΩΝ ΚΑΙ ΜΟΤΟΣΥΚΛΕΤΩΝ	Η ΜΕΤΑΦΟΡΑ ΚΑΙ ΑΠΟΘΗΚΕΥΣΗ	Θ ΚΑΤΑΛΥΜΑΤΑ ΚΑΙ ΕΣΤΙΑΣΗ	Κ ΧΡΗΜΑΤΟΠΙΣΤΩΤΙΚΕΣ ΚΑΙ ΑΣΦΑΛΙΣΤΙΚΕΣ ΔΡΑΣΤΗΡΙΟΤΗΤΕΣ	Μ ΕΠΑΓΓΕΛΜΑΤΙΚΕΣ, ΕΠΙΣΤΗΜΟΝΙΚΕΣ ΚΑΙ ΤΕΧΝΙΚΕΣ ΔΡΑΣΤΗΡΙΟΤΗΤΕΣ	Ν ΔΙΟΙΚΗΤΙΚΕΣ ΚΑΙ ΥΠΟΣΤΗΡΙΚΤΙΚΕΣ ΔΡΑΣΤΗΡΙΟΤΗΤΕΣ	Ο ΕΚΠΑΙΔΕΥΣΗ	Π ΔΡΑΣΤΗΡΙΟΤΗΤΕΣ ΣΧΕΤΙΚΕΣ ΜΕ ΤΗΝ ΑΝΘΡΩΠΙΝΗ ΥΓΕΙΑ ΚΑΙ ΤΗΝ ΚΟΙΝΩΝΙΚΗ ΜΕΡΙΜΝΑ*	Ρ ΤΕΧΝΕΣ, ΔΙΑΣΚΕΔΑΣΗ ΚΑΙ ΨΥΧΑΓΩΓΙΑ*	Σ ΆΛΛΕΣ ΔΡΑΣΤΗΡΙΟΤΗΤΕΣ ΠΑΡΟΧΗΣ ΥΠΗΡΕΣΙΩΝ + Ι ΕΝΗΜΕΡΩΣΗ ΚΑΙ ΕΠΙΚΟΙΝΩΝΙΑ + Λ ΔΙΑΧΕΙΡΙΣΗ ΑΚΙΝΗΤΗΣ ΠΕΡΙΟΥΣΙΑΣ
	35%	13%	3%	38%	22%	67%	4%	3%	17%	17%	25%	30%	30%
τες	36%	50%	35%	23%	32%	45%	0%	7%	8%	0%	5%	16%	22%
	3%	36%	39%	27%	3%	15%	0%	22%	1%	0%	11%	4%	15%
	25%	6%	22%	5%	0%	1%	49%	59%	33%	51%	23%	4%	24%
	22%	12%	30%	15%	7%	6%	39%	16%	42%	28%	30%	5%	18%
ι	14%	16%	45%	8%	41%	2%	0%	3%	8%	3%	0%	22%	5%
ή	21%	8%	33%	10%	0%	4%	13%	18%	11%	5%	19%	9%	13%
	0%	2%	30%	1%	0%	1%	0%	1%	0%	5%	5%	0%	1%
ς	9%	0%	0%	0%	0%	0%	0%	0%	0%	0%	0%	0%	0%
	0%	6%	2%	1%	19%	4%	0%	2%	0%	26%	6%	27%	5%
	0%	0%	0%	1%	5%	0%	0%	0%	0%	0%	0%	0%	0%
	100%	100%	100%	100%	100%	100%	100%	100%	100%	100%	100%	100%	100%



ΠΑΝΕΛΛΑΔΙΚΗ ΕΡΕΥΝΑ ΔΙΑΓΝΩΣΗΣ ΑΝΑΓΚΩΝ ΑΓΟΡΑΣ ΕΡΓΑΣΙΑΣ 2024

Μεταβολές στις θέσεις εργασίας

«Σε ποιες ειδικότητες υπάρχουν σήμερα κενές θέσεις στην
επιχείρησή σας;»

(Πολλαπλή επιλογή - Όσοι απάντησαν ότι έχουν κενές θέσεις)

ΕΞΑΓΩΓΙΚΗ ΔΡΑΣΤΗΡΙΟΤΗΤΑ

	Ναι	Όχι	ΣΥΝΟΛΟ
5 - Απασχολούμενοι στην παροχή υπηρεσιών και πωλητές	18%	30%	28%
9 - Ανειδίκευτοι εργάτες, χειρώνακτες και μικροεπαγγελματίες	37%	24%	27%
7 - Ειδικευμένοι τεχνίτες και ασκούντες συναφή επαγγέλματα	28%	22%	23%
2 - Επαγγελματίες (επιστημονικές ειδικότητες)	18%	17%	17%
4 - Υπάλληλοι γραφείου	18%	15%	16%
8 - Χειριστές βιομηχανικών εγκαταστάσεων, μηχανημάτων και εξοπλισμού	14%	9%	10%
3 - Τεχνικοί και ασκούντες συναφή επαγγέλματα	18%	9%	11%
1 - Ανώτερα διευθυντικά και διοικητικά στελέχη	4%	2%	2%
6 - Ειδικευμένοι γεωργοί, κτηνοτρόφοι, δασοκόμοι και αλιείς	0%	0%	0%
Άλλο	7%	3%	4%
ΔΞ/ΔΑ	0%	1%	1%
ΣΥΝΟΛΟ	100%	100%	100%



ΠΑΝΕΛΛΑΔΙΚΗ ΕΡΕΥΝΑ ΔΙΑΓΝΩΣΗΣ ΑΝΑΓΚΩΝ ΑΓΟΡΑΣ ΕΡΓΑΣΙΑΣ 2024

Μεταβολές στις θέσεις εργασίας

«Σε ποιες ειδικότητες υπάρχουν σήμερα κενές θέσεις στην
επιχείρησή σας;»

(Πολλαπλή επιλογή - Όσοι απάντησαν ότι έχουν κενές θέσεις)

ΚΥΚΛΟΣ ΕΡΓΑΣΙΩΝ

	Μέχρι 100.000 ευρώ	100.001 – 250.000 ευρώ	250.001 – 500.000 ευρώ	500.001 – 1.000.000 ευρώ	1.000.0001 – 5.000.000 ευρώ	5.000.001 – 10.000.000 ευρώ*	Πάνω από 10.000.000 ευρώ	Δε γνωρίζω/ Δεν απαντώ	ΣΥΝΟΛΟ
ασχολούμενοι στην παροχή υπηρεσιών και πωλητές	26%	29%	33%	27%	32%	28%	18%	28%	
ειδίκευτοι εργάτες, χειρώνακτες και επαγγελματίες	22%	20%	23%	30%	34%	42%	37%	26%	
ειδικευμένοι τεχνίτες και ασκούντες συναφή εργάσματα	24%	22%	18%	24%	23%	20%	22%	26%	
επαγγελματίες (επιστημονικές ειδικότητες)	18%	21%	13%	16%	16%	25%	16%	17%	
άλλοι γραφείου	16%	18%	15%	11%	17%	13%	29%	10%	
εργιστές βιομηχανικών εγκαταστάσεων, μηχανημάτων επιχειρηματισμού	4%	6%	10%	14%	16%	18%	22%	7%	
αυτοαπασχολούμενοι και ασκούντες συναφή επαγγέλματα	9%	11%	15%	10%	9%	13%	19%	10%	
υψηλότερα διευθυντικά και διοικητικά στελέχη	1%	0%	1%	2%	5%	6%	9%	1%	
ειδικευμένοι γεωργοί, κτηνοτρόφοι, δασοκόμοι και αλιείς	0%	0%	0%	0%	0%	0%	0%	0%	
άλλοι	4%	4%	3%	6%	5%	8%	8%	1%	
ΣΥΝΟΛΟ	0%	0%	0%	0%	0%	0%	9%	0%	
ΣΥΝΟΛΟ	100%	100%	100%	100%	100%	100%	100%	100%	



ΠΑΝΕΛΛΑΔΙΚΗ ΕΡΕΥΝΑ ΔΙΑΓΝΩΣΗΣ ΑΝΑΓΚΩΝ ΑΓΟΡΑΣ ΕΡΓΑΣΙΑΣ 2024

Μεταβολές στις θέσεις εργασίας

«Σε ποιες ειδικότητες υπάρχουν σήμερα κενές θέσεις στην
επιχείρησή σας;»

(Πολλαπλή επιλογή - Όσοι απάντησαν ότι έχουν κενές θέσεις)

ΝΟΜΙΚΗ ΜΟΡΦΗ

	ΑΕ	ΕΠΕ	ΙΚΕ	ΟΕ	ΕΕ	ΑΤΟΜΙΚΗ ΕΠΙΧΕΙΡΗΣΗ	ΆΛΛΗ ΜΟΡΦΗ*	ΔΞ/ΔΑ*	ΣΥΝΟΛΟ
5 - Απασχολούμενοι στην παροχή υπηρεσιών και πωλητές	21%	21%	28%	31%	32%	31%	15%	55%	28%
9 - Ανειδίκευτοι εργάτες, χειρώνακτες και μικροεπαγγελματίες	33%	23%	15%	31%	22%	27%	26%	25%	27%
7 - Ειδικευμένοι τεχνίτες και ασκούντες συναφή επαγγέλματα	21%	14%	22%	24%	20%	27%	15%	22%	23%
2 - Επαγγελματίες (επιστημονικές ειδικότητες)	23%	21%	30%	10%	13%	13%	40%	13%	17%
4 - Υπάλληλοι γραφείου	19%	25%	18%	16%	14%	11%	12%	11%	16%
8 - Χειριστές βιομηχανικών εγκαταστάσεων, μηχανημάτων και εξοπλισμού	15%	18%	10%	10%	5%	5%	25%	5%	10%
3 - Τεχνικοί και ασκούντες συναφή επαγγέλματα	12%	12%	12%	8%	14%	10%	23%	0%	11%
1 - Ανώτερα διευθυντικά και διοικητικά στελέχη	6%	4%	4%	0%	1%	0%	0%	5%	2%
6 - Ειδικευμένοι γεωργοί, κτηνοτρόφοι, δασοκόμοι και αλιείς	0%	1%	0%	0%	0%	0%	0%	0%	0%
Άλλο	7%	9%	3%	3%	5%	2%	0%	5%	4%
ΔΞ/ΔΑ	2%	2%	0%	0%	0%	0%	0%	0%	1%
ΣΥΝΟΛΟ	100%	100%	100%	100%	100%	100%	100%	100%	100%

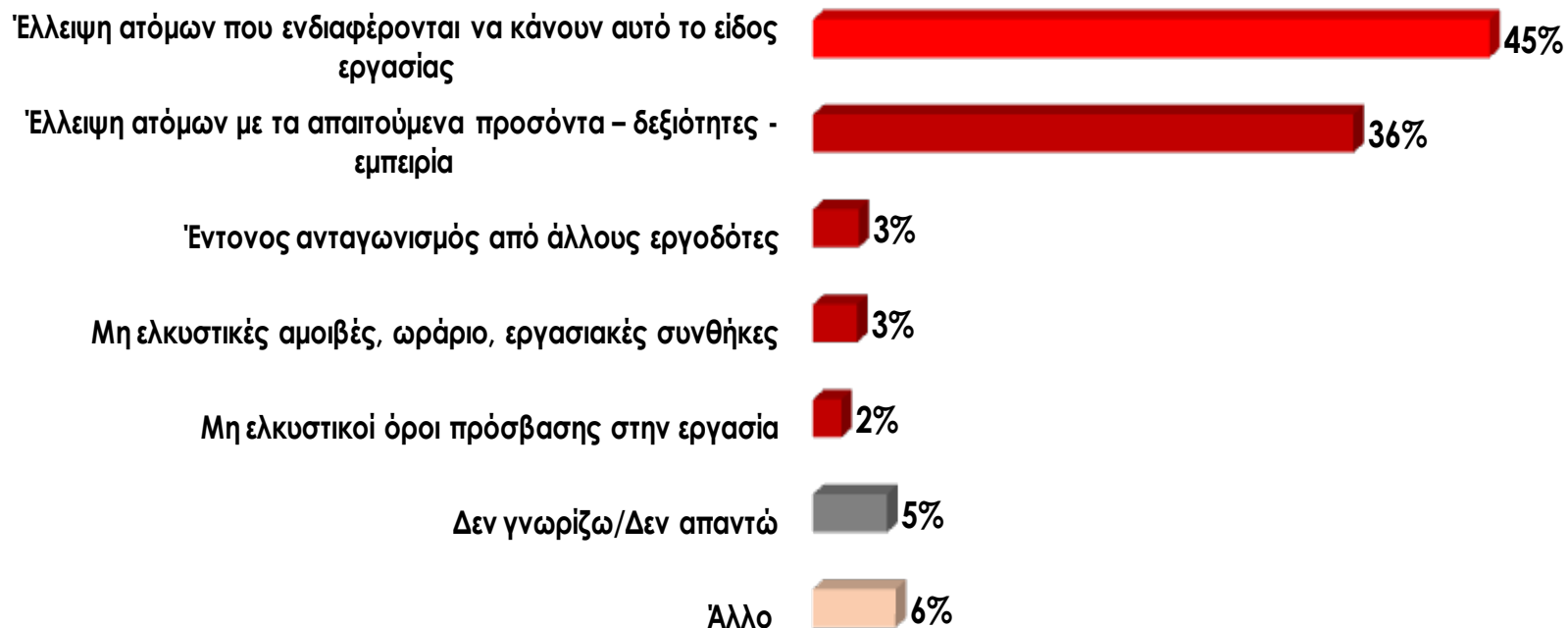


ΠΑΝΕΛΛΑΔΙΚΗ ΕΡΕΥΝΑ ΔΙΑΓΝΩΣΗΣ ΑΝΑΓΚΩΝ ΑΓΟΡΑΣ ΕΡΓΑΣΙΑΣ 2024

Μεταβολές στις θέσεις εργασίας



«Ποιος είναι ο κύριος λόγος που οι θέσεις παραμένουν κενές;»
(Όσοι απάντησαν ότι έχουν κενές θέσεις)



ΠΑΝΕΛΛΑΔΙΚΗ ΕΡΕΥΝΑ ΔΙΑΓΝΩΣΗΣ ΑΝΑΓΚΩΝ ΑΓΟΡΑΣ ΕΡΓΑΣΙΑΣ 2024

Μεταβολές στις θέσεις εργασίας



«Ποιος είναι ο κύριος λόγος που οι θέσεις παραμένουν κενές;»
(Όσοι απάντησαν ότι έχουν κενές θέσεις)

ΜΕΓΕΘΟΣ ΑΠΑΣΧΟΛΗΣΗΣ

	Μέχρι 5	6 έως 10	11 έως 25	26 έως 50	51 και πάνω	ΣΥΝΟΛΟ
Έλλειψη ατόμων που ενδιαφέρονται να κάνουν αυτό το είδος εργασίας	49%	46%	37%	43%	34%	45%
Έλλειψη ατόμων με τα απαιτούμενα προσόντα – δεξιότητες – εμπειρία)	31%	35%	49%	41%	40%	36%
Μη ελκυστικές αμοιβές, ωράριο, εργασιακές συνθήκες	4%	3%	3%	0%	2%	3%
Έντονος ανταγωνισμός από άλλους εργοδότες	2%	4%	2%	3%	10%	3%
Μη ελκυστικοί όροι πρόσβασης στην εργασία	3%	1%	2%	0%	0%	2%
Άλλο	6%	6%	3%	7%	6%	6%
Δεν γνωρίζω/Δεν απαντώ	5%	5%	4%	6%	7%	5%
ΣΥΝΟΛΟ	100%	100%	100%	100%	100%	100%



ΠΑΝΕΛΛΑΔΙΚΗ ΕΡΕΥΝΑ ΔΙΑΓΝΩΣΗΣ ΑΝΑΓΚΩΝ

ΑΓΟΡΑΣ ΕΡΓΑΣΙΑΣ 2024

Μεταβολές στις θέσεις εργασίας



«Ποιος είναι ο κύριος λόγος που οι θέσεις παραμένουν κενές;»
 (Όσοι απάντησαν ότι έχουν κενές θέσεις)

ΠΕΡΙΦΕΡΕΙΑ

	Περιφέρεια Αττικής	Περιφέρεια Κεντρικής Μακεδονίας	Περιφέρεια Ανατολικής Μακεδονίας και Θράκης	Περιφέρεια Δυτικής Μακεδονίας	Περιφέρεια Ηπείρου	Περιφέρεια Θεσσαλίας	Περιφέρεια Στερεάς Ελλάδας	Περιφέρεια Δυτικής Ελλάδας	Περιφέρεια Πελοποννήσου	Περιφέρεια Ιονίων Νήσων	Περιφέρεια Βορείου Αιγαίου	Περιφέρεια Νοτίου Αιγαίου	Περιφέρεια Κρήτης	ΣΥΝΟΛΟ
Ψηφισμένοι που ενδιαφέρονται να κάνουν αυτό το είδος εργασίας	40%	40%	46%	40%	54%	44%	62%	41%	53%	65%	54%	50%	46%	51%
Ψηφισμένοι που ενδιαφέρονται να κάνουν αυτό το είδος εργασίας με αμοιβή	42%	30%	38%	39%	31%	46%	19%	40%	29%	23%	32%	30%	39%	35%
Ψηφισμένοι που ενδιαφέρονται να κάνουν αυτό το είδος εργασίας με αμοιβή - πλήρες ωράριο, σταθερή εργασία	3%	4%	3%	7%	2%	2%	2%	4%	4%	1%	3%	3%	3%	3%
Ψηφισμένοι που ενδιαφέρονται να κάνουν αυτό το είδος εργασίας με αμοιβή - μερική εργασία	4%	4%	1%	2%	3%	1%	3%	3%	1%	2%	2%	1%	2%	3%
Ψηφισμένοι που ενδιαφέρονται να κάνουν αυτό το είδος εργασίας με αμοιβή - μερική εργασία - μερικευτικοί όροι	2%	2%	0%	8%	2%	1%	3%	1%	6%	2%	0%	3%	1%	3%
Ψηφισμένοι που ενδιαφέρονται να κάνουν αυτό το είδος εργασίας με αμοιβή - μερική εργασία - μερικευτικοί όροι - μερικευτικοί όροι	4%	10%	8%	3%	4%	3%	6%	7%	6%	6%	7%	10%	4%	6%
Ψηφισμένοι που ενδιαφέρονται να κάνουν αυτό το είδος εργασίας με αμοιβή - μερική εργασία - μερικευτικοί όροι - μερικευτικοί όροι - μερικευτικοί όροι	6%	10%	4%	1%	4%	3%	5%	4%	1%	1%	2%	3%	4%	5%
ΣΥΝΟΛΟ	100%	100%	100%	100%	100%	100%	100%	100%	100%	100%	100%	100%	100%	100%



ΠΑΝΕΛΛΑΔΙΚΗ ΕΡΕΥΝΑ ΔΙΑΓΝΩΣΗΣ ΑΝΑΓΚΩΝ ΑΓΟΡΑΣ ΕΡΓΑΣΙΑΣ 2024

Μεταβολές στις θέσεις εργασίας

«Ποιος είναι ο κύριος λόγος που οι θέσεις παραμένουν κενές;»
(Όσοι απάντησαν ότι έχουν κενές θέσεις)

ΤΟΜΕΑΣ ΚΥΡΙΑΣ ΔΡΑΣΤΗΡΙΟΤΗΤΑΣ

	Υπηρεσίες	Εμπόριο	Μεταποίηση	Κατασκευές	ΣΥΝΟΛΟ
Έλλειψη ατόμων που ενδιαφέρονται να κάνουν αυτό το είδος εργασίας	43%	48%	46%	49%	45%
Έλλειψη ατόμων με τα απαιτούμενα προσόντα - δεξιότητες - εμπειρία	36%	32%	40%	44%	36%
Μη ελκυστικές αμοιβές, ωράριο, εργασιακές συνθήκες	4%	3%	2%	2%	3%
Έντονος ανταγωνισμός από άλλους εργοδότες	3%	3%	3%	1%	3%
Μη ελκυστικοί όροι πρόσβασης στην εργασία	2%	1%	1%	0%	2%
Άλλο	7%	6%	4%	0%	6%
Δεν γνωρίζω/Δεν απαντώ	4%	7%	4%	3%	5%
ΣΥΝΟΛΟ	100%	100%	100%	100%	100%



ΠΑΝΕΛΛΑΔΙΚΗ ΕΡΕΥΝΑ ΔΙΑΓΝΩΣΗΣ ΑΝΑΓΚΩΝ ΑΓΟΡΑΣ ΕΡΓΑΣΙΑΣ 2024

Μεταβολές στις θέσεις εργασίας



«Ποιος είναι ο κύριος λόγος που οι θέσεις παραμένουν κενές;»
(Όσοι απάντησαν ότι έχουν κενές θέσεις)

ΚΑΔ (ΜΟΝΟΨΗΦΙΟΣ)

Α ΓΕΩΡΓΙΑ ΣΟΚΟΜΙΑ ΑΛΙΕΙΑ + Β ΟΡΥΧΕΙΑ ΑΤΟΜΕΙΑ	Γ ΜΕΤΑΠΟΙΗΣΗ	Δ ΠΑΡΟΧΗ ΗΛΕΚΤΡΙΚΟΥ ΡΕΥΜΑΤΟΣ, ΦΥΣΙΚΟΥ ΑΕΡΙΟΥ, ΑΤΜΟΥ ΚΑΙ ΚΛΙΜΑΤΙΣΜ + Ε ΠΑΡΟΧΗ ΝΕΡΟΥ, ΕΠΕΞΕΡΓΑΣΙΑ ΛΥΜΑΤΩΝ, ΔΙΑΧΕΙΡΙΣΗ ΑΠΟΒΛΗΤΩΝ*	Ζ ΧΟΝΔΡΙΚΟ ΚΑΙ ΛΙΑΝΙΚΟ ΕΜΠΟΡΙΟ, ΕΠΙΣΚΕΥΗ ΟΧΗΜΑΤΩΝ ΚΑΙ ΜΟΤΟΣΥΚΛΕΤΩΝ	Η ΜΕΤΑΦΟΡΑ ΚΑΙ ΑΠΟΘΗΚΕΥΣΗ	Θ ΚΑΤΑΛΥΜΑΤΑ ΚΑΙ ΕΣΤΙΑΣΗ	Κ ΧΡΗΜΑΤΟΠΙΣΤΩΤΙΚΕΣ ΚΑΙ ΑΣΦΑΛΙΣΤΙΚΕΣ ΔΡΑΣΤΗΡΙΟΤΗΤΕΣ	Μ ΕΠΑΓΓΕΛΜΑΤΙΚΕΣ, ΕΠΙΣΤΗΜΟΝΙΚΕΣ ΚΑΙ ΤΕΧΝΙΚΕΣ ΔΡΑΣΤΗΡΙΟΤΗΤΕΣ	Ν ΔΙΟΙΚΗΤΙΚΕΣ ΚΑΙ ΥΠΟΣΤΗΡΙΚΤΙΚΕΣ ΔΡΑΣΤΗΡΙΟΤΗΤΕΣ	Ο ΕΚΠΑΙΔΕΥΣΗ	Π ΔΡΑΣΤΗΡΙΟΤΗΤΕΣ ΣΧΕΤΙΚΕΣ ΜΕ ΤΗΝ ΑΝΘΡΩΠΙΝΗ ΥΓΕΙΑ ΚΑΙ ΤΗΝ ΚΟΙΝΩΝΙΚΗ ΜΕΡΙΜΝΑ*	Ρ ΤΕΧΝΕΣ, ΔΙΔΑΣΚΕΔΑΣΗ ΚΑΙ ΨΥΧΑΓΩΓΙΑ*	Σ ΆΛΛΕΣ ΔΡΑΣΤΗΡΙΟΤΗΤΕΣ ΠΑΡΟΧΗΣ ΥΠΗΡΕΣΙΩΝ + Ι ΕΝΗΜΕΡΩΣΗ ΚΑΙ ΕΠΙΚΟΙΝΩΝΙΑ + Λ ΔΙΑΧΕΙΡΙΣΗ ΑΚΙΝΗΤΗΣ ΠΕΡΙΟΥΣΙΑΣ	ΣΤ ΚΑΤΑΣΚΕΥΕΣ
53%	46%	52%	49%	43%	65%	33%	30%	22%	45%	36%	31%	42%	46%
40%	42%	22%	34%	37%	15%	51%	52%	41%	45%	35%	35%	41%	47%
0%	3%	4%	3%	3%	3%	8%	1%	10%	0%	3%	21%	3%	2%
0%	0%	15%	1%	1%	5%	0%	2%	6%	2%	0%	2%	6%	2%
7%	1%	0%	1%	5%	3%	0%	1%	2%	0%	3%	0%	0%	0%
0%	4%	7%	7%	3%	6%	6%	11%	10%	0%	15%	3%	6%	0%
0%	4%	0%	5%	7%	2%	3%	4%	9%	8%	7%	7%	3%	3%
100%	100%	100%	100%	100%	100%	100%	100%	100%	100%	100%	100%	100%	100%



ΠΑΝΕΛΛΑΔΙΚΗ ΕΡΕΥΝΑ ΔΙΑΓΝΩΣΗΣ ΑΝΑΓΚΩΝ ΑΓΟΡΑΣ ΕΡΓΑΣΙΑΣ 2024

Μεταβολές στις θέσεις εργασίας



«Ποιος είναι ο κύριος λόγος που οι θέσεις παραμένουν κενές;»
(Όσοι απάντησαν ότι έχουν κενές θέσεις)

ΕΞΑΓΩΓΙΚΗ ΔΡΑΣΤΗΡΙΟΤΗΤΑ

	Ναι	Όχι	ΣΥΝΟΛΟ
Έλλειψη ατόμων που ενδιαφέρονται να κάνουν αυτό το είδος εργασίας	41%	46%	45%
Έλλειψη ατόμων με τα απαιτούμενα προσόντα - δεξιότητες - εμπειρία	43%	35%	36%
Μη ελκυστικές αμοιβές, ωράριο, εργασιακές συνθήκες	2%	3%	3%
Έντονος ανταγωνισμός από άλλους εργοδότες	3%	3%	3%
Μη ελκυστικοί όροι πρόσβασης στην εργασία	1%	2%	2%
Άλλο	5%	6%	6%
Δεν γνωρίζω/Δεν απαντώ	5%	5%	5%
ΣΥΝΟΛΟ	100%	100%	100%



ΠΑΝΕΛΛΑΔΙΚΗ ΕΡΕΥΝΑ ΔΙΑΓΝΩΣΗΣ ΑΝΑΓΚΩΝ ΑΓΟΡΑΣ ΕΡΓΑΣΙΑΣ 2024

Μεταβολές στις θέσεις εργασίας

«Ποιος είναι ο κύριος λόγος που οι θέσεις παραμένουν κενές;»
(Όσοι απάντησαν ότι έχουν κενές θέσεις)

ΚΥΚΛΟΣ ΕΡΓΑΣΙΩΝ

	Μέχρι 100.000 ευρώ	100.001 – 250.000 ευρώ	250.001 – 500.000 ευρώ	500.001 – 1.000.000 ευρώ	1.000.0001 – 5.000.000 ευρώ	5.000.001 – 10.000.000 ευρώ*	Πάνω από 10.000.000 ευρώ	Δε γνωρίζω/ Δεν απαντώ	ΣΥΝΟΛΟ
Έλλειψη ατόμων που ενδιαφέρονται να κάνουν αυτό το είδος εργασίας	47%	52%	49%	47%	40%	42%	29%	41%	45%
Έλλειψη ατόμων με τα απαιτούμενα προσόντα – δεξιότητες - εμπειρία	32%	29%	36%	40%	49%	39%	41%	32%	36%
Μη ελκυστικές αμοιβές, ωράριο, εργασιακές συνθήκες	3%	5%	3%	3%	2%	4%	0%	3%	3%
Έντονος ανταγωνισμός από άλλους εργοδότες	3%	3%	4%	2%	1%	4%	14%	2%	3%
Μη ελκυστικοί όροι πρόσβασης στην εργασία	4%	3%	1%	1%	0%	1%	0%	2%	2%
Άλλο	6%	6%	4%	3%	6%	6%	6%	9%	6%
Δεν γνωρίζω/Δεν απαντώ	6%	3%	2%	4%	3%	5%	9%	11%	5%
ΣΥΝΟΛΟ	100%	100%	100%	100%	100%	100%	100%	100%	100%



ΠΑΝΕΛΛΑΔΙΚΗ ΕΡΕΥΝΑ ΔΙΑΓΝΩΣΗΣ ΑΝΑΓΚΩΝ ΑΓΟΡΑΣ ΕΡΓΑΣΙΑΣ 2024

Μεταβολές στις θέσεις εργασίας

«Ποιος είναι ο κύριος λόγος που οι θέσεις παραμένουν κενές;»
(Όσοι απάντησαν ότι έχουν κενές θέσεις)

ΝΟΜΙΚΗ ΜΟΡΦΗ

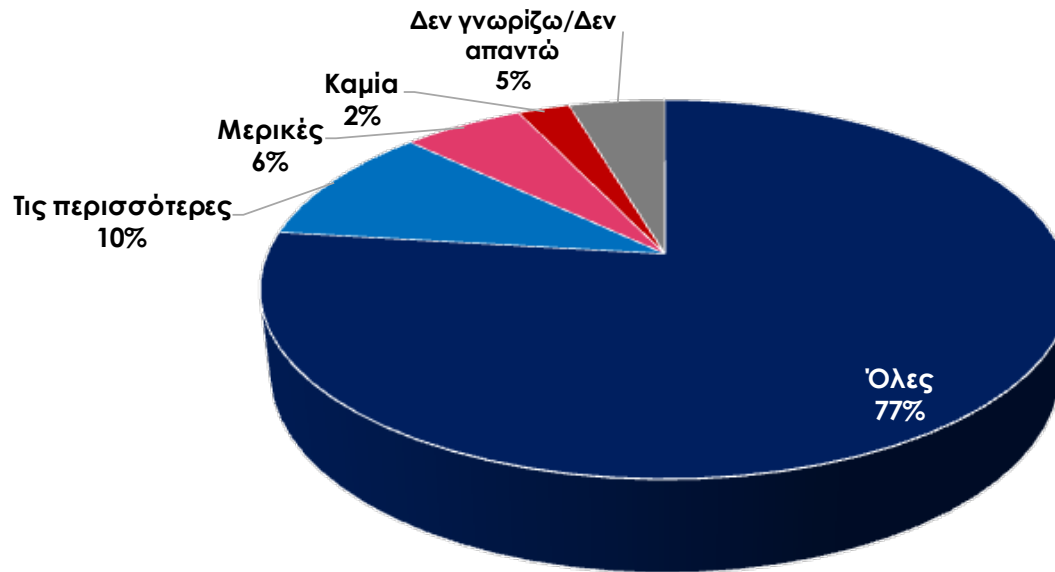
	ΑΕ	ΕΠΕ	ΙΚΕ	ΟΕ	ΕΕ	ΑΤΟΜΙΚΗ ΕΠΙΧΕΙΡΗΣΗ	ΆΛΛΗ ΜΟΡΦΗ*	ΔΞ/ΔΑ*	ΣΥΝΟΛΟ
Έλλειψη ατόμων που ενδιαφέρονται να κάνουν αυτό το είδος εργασίας	34%	32%	33%	53%	47%	55%	39%	63%	45%
Έλλειψη ατόμων με τα απαιτούμενα προσόντα – δεξιότητες - εμπειρία	45%	50%	46%	28%	41%	29%	33%	14%	36%
Μη ελκυστικές αμοιβές, ωράριο, εργασιακές συνθήκες	2%	1%	3%	4%	3%	4%	0%	0%	3%
Έντονος ανταγωνισμός από άλλους εργοδότες	4%	4%	2%	4%	3%	2%	9%	0%	3%
Μη ελκυστικοί όροι πρόσβασης στην εργασία	0%	1%	3%	3%	0%	2%	6%	0%	2%
Άλλο	6%	3%	7%	6%	2%	5%	13%	10%	6%
Δεν γνωρίζω/Δεν απαντώ	7%	9%	6%	4%	4%	4%	0%	13%	5%
ΣΥΝΟΛΟ	100%	100%	100%	100%	100%	100%	100%	100%	100%



ΠΑΝΕΛΛΑΔΙΚΗ ΕΡΕΥΝΑ ΔΙΑΓΝΩΣΗΣ ΑΝΑΓΚΩΝ ΑΓΟΡΑΣ ΕΡΓΑΣΙΑΣ 2024

Μεταβολές στις θέσεις εργασίας

«Σκοπεύετε να καλύψετε τις κενές θέσεις εντός του 2024;»
(Όσοι απάντησαν ότι έχουν κενές θέσεις)



ΠΑΝΕΛΛΑΔΙΚΗ ΕΡΕΥΝΑ ΔΙΑΓΝΩΣΗΣ ΑΝΑΓΚΩΝ ΑΓΟΡΑΣ ΕΡΓΑΣΙΑΣ 2024

Μεταβολές στις θέσεις εργασίας

«Σκοπεύετε να καλύψετε τις κενές θέσεις εντός του 2024;»
(Όσοι απάντησαν ότι έχουν κενές θέσεις)



ΜΕΓΕΘΟΣ ΑΠΑΣΧΟΛΗΣΗΣ

	Μέχρι 5	6 έως 10	11 έως 25	26 έως 50	51 και πάνω	ΣΥΝΟΛΟ
Όλες	77%	77%	79%	78%	68%	77%
Τις περισσότερες	8%	12%	11%	15%	17%	10%
Μερικές	5%	6%	6%	3%	12%	6%
Καμία	4%	2%	1%	0%	0%	2%
Δεν γνωρίζω/Δεν απαντώ	6%	3%	3%	4%	3%	5%
ΣΥΝΟΛΟ	100%	100%	100%	100%	100%	100%



ΠΑΝΕΛΛΑΔΙΚΗ ΕΡΕΥΝΑ ΔΙΑΓΝΩΣΗΣ ΑΝΑΓΚΩΝ ΑΓΟΡΑΣ ΕΡΓΑΣΙΑΣ 2024

Μεταβολές στις θέσεις εργασίας

«Σκοπεύετε να καλύψετε τις κενές θέσεις εντός του 2024;»
(Όσοι απάντησαν ότι έχουν κενές θέσεις)

ΠΕΡΙΦΕΡΕΙΑ

	Περιφέρεια Αττικής	Περιφέρεια Κεντρικής Μακεδονίας	Περιφέρεια Ανατολικής Μακεδονίας και Θράκης	Περιφέρεια Δυτικής Μακεδονίας	Περιφέρεια Ηπείρου	Περιφέρεια Θεσσαλίας	Περιφέρεια Στερεάς Ελλάδας	Περιφέρεια Δυτικής Ελλάδας	Περιφέρεια Πελοποννήσου	Περιφέρεια Ιονίων Νήσων	Περιφέρεια Βορείου Αιγαίου	Περιφέρεια Νοτίου Αιγαίου	Περιφέρεια Κρήτης	ΣΥΝ
	78%	83%	73%	72%	84%	62%	77%	73%	77%	77%	66%	78%	76%	7
πιοσσότερες	8%	9%	13%	7%	9%	17%	12%	13%	8%	6%	13%	10%	15%	1
κές	7%	2%	5%	10%	2%	10%	1%	6%	7%	6%	13%	6%	4%	6
	2%	1%	2%	3%	2%	4%	4%	3%	3%	7%	3%	5%	2%	2
ωριζω/Δεν τώ	5%	5%	7%	8%	3%	7%	5%	4%	5%	4%	6%	1%	3%	5
ΛΟ	100%	100%	100%	100%	100%	100%	100%	100%	100%	100%	100%	100%	100%	10



ΠΑΝΕΛΛΑΔΙΚΗ ΕΡΕΥΝΑ ΔΙΑΓΝΩΣΗΣ ΑΝΑΓΚΩΝ ΑΓΟΡΑΣ ΕΡΓΑΣΙΑΣ 2024

Μεταβολές στις θέσεις εργασίας

«Σκοπεύετε να καλύψετε τις κενές θέσεις εντός του 2024;»
(Όσοι απάντησαν ότι έχουν κενές θέσεις)

ΤΟΜΕΑΣ ΚΥΡΙΑΣ ΔΡΑΣΤΗΡΙΟΤΗΤΑΣ

	Υπηρεσίες	Εμπόριο	Μεταποίηση	Κατασκευές	ΣΥΝΟΛΟ
Όλες	78%	82%	72%	57%	77%
Τις περισσότερες	11%	6%	13%	17%	10%
Μερικές	4%	5%	8%	17%	6%
Καμία	3%	1%	3%	3%	2%
Δεν γνωρίζω/Δεν απαντώ	5%	5%	3%	5%	5%
ΣΥΝΟΛΟ	100%	100%	100%	100%	100%



ΠΑΝΕΛΛΑΔΙΚΗ ΕΡΕΥΝΑ ΔΙΑΓΝΩΣΗΣ ΑΝΑΓΚΩΝ ΑΓΟΡΑΣ ΕΡΓΑΣΙΑΣ 2024

Μεταβολές στις θέσεις εργασίας

«Σκοπεύετε να καλύψετε τις κενές θέσεις εντός του 2024;»
(Όσοι απάντησαν ότι έχουν κενές θέσεις)

ΚΑΔ (ΜΟΝΟΨΗΦΙΟΣ)

ΚΑΔ	Α	Β	Γ	Δ	Ε	Ζ	Η	Θ	Κ	Μ	Ν	Ο	Π	Ρ	Σ	Τ
	ΑΓΡΟΤΙΚΑ + ΨΑΡΕΙΑ	ΜΕΤΑΛΕΥΡΑ	ΜΕΤΑΠΟΙΗΣΗ	ΠΑΡΟΧΗ ΗΛΕΚΤΡΙΚΟΥ ΡΕΥΜΑΤΟΣ, ΦΥΣΙΚΟΥ ΑΕΡΙΟΥ, ΑΤΜΟΥ ΚΑΙ ΚΛΙΜΑΤΙΣΜ + Ε ΠΑΡΟΧΗ ΝΕΡΟΥ, ΕΠΕΞΕΡΓΑΣΙΑ ΛΥΜΑΤΩΝ, ΔΙΑΧΕΙΡΙΣΗ ΑΠΟΒΛΗΤΩΝ*	ΧΟΝΔΡΙΚΟ ΚΑΙ ΛΙΑΝΙΚΟ ΕΜΠΟΡΙΟ, ΕΠΙΣΚΕΥΗ ΟΧΗΜΑΤΩΝ ΚΑΙ ΜΟΤΟΣΥΚΛΕΤ	ΜΕΤΑΦΟΡΑ ΚΑΙ ΑΠΟΘΗΚΕΥΣΗ	ΚΑΤΑΛΥΜΑΤΑ ΚΑΙ ΕΣΤΙΑΣΗ	ΚΡΗΜΑΤΟΠΙΣΤΩΤΙΚΕΣ ΚΑΙ ΑΣΦΑΛΙΣΤΙΚΕΣ ΔΡΑΣΤΗΡΙΟΤΗΤΕΣ	ΕΠΑΓΓΕΛΜΑΤΙΚΕΣ, ΕΠΙΣΤΗΜΟΝΙΚΕΣ ΚΑΙ ΤΕΧΝΙΚΕΣ ΔΡΑΣΤΗΡΙΟΤΗΤΕΣ	ΔΙΟΙΚΗΤΙΚΕΣ ΚΑΙ ΥΠΟΣΤΗΡΙΚΤΙΚΕΣ ΔΡΑΣΤΗΡΙΟΤΗΤΕΣ	ΕΚΠΑΙΔΕΥΣΗ	Π ΔΡΑΣΤΗΡΙΟΤΗΤΕΣ ΣΧΕΤΙΚΕΣ ΜΕ ΤΗΝ ΑΝΘΡΩΠΙΝΗ ΥΓΕΙΑ ΚΑΙ ΤΗΝ ΚΟΙΝΩΝΙΚΗ ΜΕΡΙΜΝΑ*	Ρ ΤΕΧΝΕΣ, ΔΙΑΣΚΕΔΑΣΗ ΚΑΙ ΨΥΧΑΓΩΓΙΑ*	Σ ΑΛΛΕΣ ΔΡΑΣΤΗΡΙΟΤΗΤΕΣ ΠΑΡΟΧΗΣ ΥΠΗΡΕΣΙΩΝ + Ι ΕΝΗΜΕΡΩΣΗ ΚΑΙ ΕΠΙΚΟΙΝΩΝΙΑ + Λ ΔΙΑΧΕΙΡΙΣΗ ΑΚΙΝΗΤΗΣ ΠΕΡΙΟΥΣΙΑΣ	ΣΤ ΚΑΤΑΣΚΕΥΕΣ	
69%			63%	81%	75%	83%	72%	82%	81%	79%	78%	88%	75%	58%		
14%			7%	7%	9%	10%	10%	8%	2%	14%	16%	11%	13%	20%		
9%			20%	5%	2%	4%	7%	3%	6%	0%	1%	0%	5%	16%		
4%			0%	1%	2%	1%	8%	2%	5%	5%	2%	0%	3%	3%		
4%			10%	5%	14%	3%	3%	6%	6%	2%	3%	2%	5%	3%		
100%			100%	100%	100%	100%	100%	100%	100%	100%	100%	100%	100%	100%		



ΠΑΝΕΛΛΑΔΙΚΗ ΕΡΕΥΝΑ ΔΙΑΓΝΩΣΗΣ ΑΝΑΓΚΩΝ ΑΓΟΡΑΣ ΕΡΓΑΣΙΑΣ 2024

Μεταβολές στις θέσεις εργασίας

«Σκοπεύετε να καλύψετε τις κενές θέσεις εντός του 2024;»
(Όσοι απάντησαν ότι έχουν κενές θέσεις)



ΕΞΑΓΩΓΙΚΗ ΔΡΑΣΤΗΡΙΟΤΗΤΑ

	Ναι	Όχι	ΣΥΝΟΛΟ
Όλες	72%	78%	77%
Τις περισσότερες	14%	9%	10%
Μερικές	7%	6%	6%
Καμία	1%	3%	2%
Δεν γνωρίζω/Δεν απαντώ	6%	4%	5%
ΣΥΝΟΛΟ	100%	100%	100%



ΠΑΝΕΛΛΑΔΙΚΗ ΕΡΕΥΝΑ ΔΙΑΓΝΩΣΗΣ ΑΝΑΓΚΩΝ ΑΓΟΡΑΣ ΕΡΓΑΣΙΑΣ 2024

Μεταβολές στις θέσεις εργασίας

«Σκοπεύετε να καλύψετε τις κενές θέσεις εντός του 2024;»
(Όσοι απάντησαν ότι έχουν κενές θέσεις)

ΚΥΚΛΟΣ ΕΡΓΑΣΙΩΝ

	Μέχρι 100.000 ευρώ	100.001 – 250.000 ευρώ	250.001 – 500.000 ευρώ	500.001 – 1.000.000 ευρώ	1.000.001 – 5.000.000 ευρώ	5.000.001 – 10.000.000 ευρώ*	Πάνω από 10.000.000 ευρώ	Δε γνωρίζω/ Δεν απαντώ	ΣΥΝΟΛΟ
Όλες	74%	81%	77%	76%	76%	71%	73%	80%	77%
Τις περισσότερες	10%	9%	12%	9%	13%	13%	13%	8%	10%
Μερικές	6%	4%	3%	9%	5%	16%	10%	4%	6%
Καμία	5%	3%	3%	1%	0%	0%	0%	3%	2%
Δεν γνωρίζω/Δεν απαντώ	5%	3%	5%	5%	5%	0%	4%	5%	5%
ΣΥΝΟΛΟ	100%	100%	100%	100%	100%	100%	100%	100%	100%



ΠΑΝΕΛΛΑΔΙΚΗ ΕΡΕΥΝΑ ΔΙΑΓΝΩΣΗΣ ΑΝΑΓΚΩΝ ΑΓΟΡΑΣ ΕΡΓΑΣΙΑΣ 2024

Μεταβολές στις θέσεις εργασίας

«Σκοπεύετε να καλύψετε τις κενές θέσεις εντός του 2024;»
(Όσοι απάντησαν ότι έχουν κενές θέσεις)

ΝΟΜΙΚΗ ΜΟΡΦΗ

	ΑΕ	ΕΠΕ	ΙΚΕ	ΟΕ	ΕΕ	ΑΤΟΜΙΚΗ ΕΠΙΧΕΙΡΗΣΗ	ΑΛΛΗ ΜΟΡΦΗ*	ΔΞ/ΔΑ*	ΣΥΝΟΛΟ
Όλες	77%	85%	78%	73%	80%	77%	73%	86%	77%
Τις περισσότερες	10%	12%	13%	10%	10%	8%	24%	5%	10%
Μερικές	7%	2%	3%	8%	5%	6%	3%	4%	6%
Καμία	0%	0%	1%	4%	2%	4%	0%	0%	2%
Δεν γνωρίζω/Δεν απαντώ	5%	1%	5%	5%	4%	5%	0%	5%	5%
ΣΥΝΟΛΟ	100%	100%	100%	100%	100%	100%	100%	100%	100%

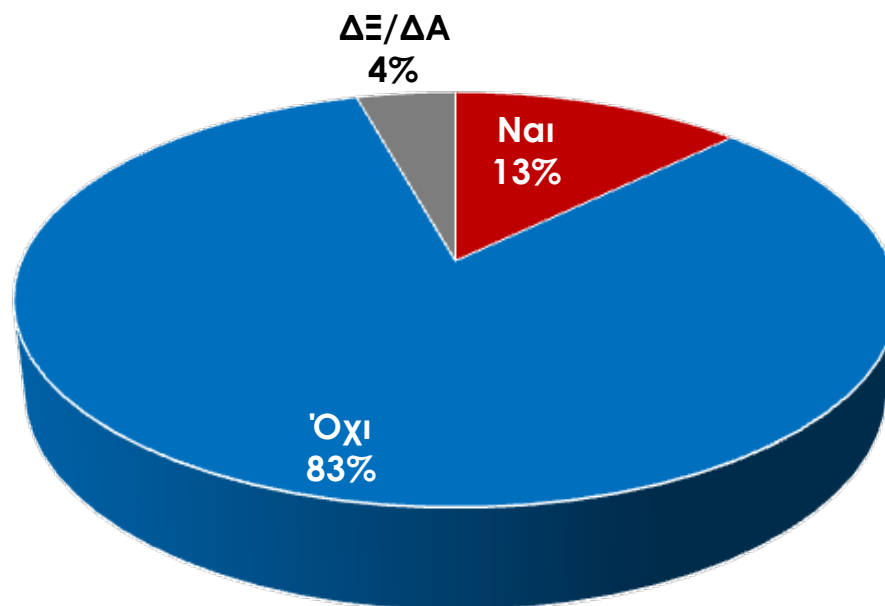


ΠΑΝΕΛΛΑΔΙΚΗ ΕΡΕΥΝΑ ΔΙΑΓΝΩΣΗΣ ΑΝΑΓΚΩΝ ΑΓΟΡΑΣ ΕΡΓΑΣΙΑΣ 2024

Μεταβολές στις θέσεις εργασίας



«Εκτιμάτε ότι θα κενωθούν θέσεις εργασίας κατά το επόμενο
εξάμηνο λόγω συνταξιοδότησης/αποχώρησης;»



ΠΑΝΕΛΛΑΔΙΚΗ ΕΡΕΥΝΑ ΔΙΑΓΝΩΣΗΣ ΑΝΑΓΚΩΝ ΑΓΟΡΑΣ ΕΡΓΑΣΙΑΣ 2024

Μεταβολές στις θέσεις εργασίας



«Εκτιμάτε ότι θα κενωθούν θέσεις εργασίας κατά το επόμενο εξάμηνο λόγω συνταξιοδότησης/αποχώρησης;»

ΜΕΓΕΘΟΣ ΑΠΑΣΧΟΛΗΣΗΣ

	Μέχρι 5	6 έως 10	11 έως 25	26 έως 50	51 και πάνω	ΣΥΝΟΛΟ
Ναι	8%	14%	20%	21%	44%	13%
Όχι	88%	81%	75%	70%	49%	83%
ΔΞ/ΔΑ	4%	5%	5%	9%	7%	4%
ΣΥΝΟΛΟ	100%	100%	100%	100%	100%	100%



ΠΑΝΕΛΛΑΔΙΚΗ ΕΡΕΥΝΑ ΔΙΑΓΝΩΣΗΣ ΑΝΑΓΚΩΝ ΑΓΟΡΑΣ ΕΡΓΑΣΙΑΣ 2024

Μεταβολές στις θέσεις εργασίας



«Εκτιμάτε ότι θα κενωθούν θέσεις εργασίας κατά το επόμενο εξάμηνο λόγω συνταξιοδότησης/αποχώρησης;»

ΠΕΡΙΦΕΡΕΙΑ

	Περιφέρεια Αττικής	Περιφέρεια Κεντρικής Μακεδονίας	Περιφέρεια Ανατολικής Μακεδονίας και Θράκης	Περιφέρεια Δυτικής Μακεδονίας	Περιφέρεια Ηπείρου	Περιφέρεια Θεσσαλίας	Περιφέρεια Στερεάς Ελλάδας	Περιφέρεια Δυτικής Ελλάδας	Περιφέρεια Πελοποννήσου	Περιφέρεια Ιονίων Νήσων	Περιφέρεια Βορείου Αιγαίου	Περιφέρεια Νοτίου Αιγαίου	Περιφέρεια Κρήτης	ΣΥΝΟΛΟ
Ναι	14%	13%	12%	12%	9%	12%	14%	16%	11%	10%	11%	11%	12%	13%
Όχι	81%	83%	86%	84%	90%	80%	81%	81%	85%	87%	82%	86%	85%	83%
ΔΞ/ΔΑ	5%	4%	2%	3%	1%	8%	4%	3%	3%	3%	7%	3%	4%	4%
ΣΥΝΟΛΟ	100%	100%	100%	100%	100%	100%	100%	100%	100%	100%	100%	100%	100%	100%



ΠΑΝΕΛΛΑΔΙΚΗ ΕΡΕΥΝΑ ΔΙΑΓΝΩΣΗΣ ΑΝΑΓΚΩΝ ΑΓΟΡΑΣ ΕΡΓΑΣΙΑΣ 2024

Μεταβολές στις θέσεις εργασίας



«Εκτιμάτε ότι θα κενωθούν θέσεις εργασίας κατά το επόμενο
εξάμηνο λόγω συνταξιοδότησης/αποχώρησης;»

ΤΟΜΕΑΣ ΚΥΡΙΑΣ ΔΡΑΣΤΗΡΙΟΤΗΤΑΣ

	Υπηρεσίες	Εμπόριο	Μεταποίηση	Κατασκευές	ΣΥΝΟΛΟ
Ναι	12%	12%	17%	14%	13%
Όχι	84%	83%	79%	79%	83%
ΔΞ/ΔΑ	4%	5%	4%	7%	4%
ΣΥΝΟΛΟ	100%	100%	100%	100%	100%



ΠΑΝΕΛΛΑΔΙΚΗ ΕΡΕΥΝΑ ΔΙΑΓΝΩΣΗΣ ΑΝΑΓΚΩΝ ΑΓΟΡΑΣ ΕΡΓΑΣΙΑΣ 2024

Μεταβολές στις θέσεις εργασίας



«Εκτιμάτε ότι θα κενωθούν θέσεις εργασίας κατά το επόμενο εξάμηνο λόγω συνταξιοδότησης/αποχώρησης;»

ΚΑΔ (ΜΟΝΟΨΗΦΙΟΣ)

Γ ΤΑΠΟΙΗΣΗ	Δ ΠΑΡΟΧΗ ΗΛΕΚΤΡΙΚΟΥ ΡΕΥΜΑΤΟΣ, ΦΥΣΙΚΟΥ ΑΕΡΙΟΥ, ΑΤΜΟΥ ΚΑΙ ΚΛΙΜΑΤΙΣΜ + Ε ΠΑΡΟΧΗ ΝΕΡΟΥ, ΕΠΕΞΕΡΓΑΣΙΑ ΛΥΜΑΤΩΝ, ΔΙΑΧΕΙΡΙΣΗ ΑΠΟΒΛΗΤΩΝ*	Ζ ΧΟΝΔΡΙΚΟ ΚΑΙ ΛΙΑΝΙΚΟ ΕΜΠΟΡΙΟ, ΕΠΙΣΚΕΥΗ ΟΧΗΜΑΤΩΝ ΚΑΙ ΜΟΤΟΣΥΚΛΕΤ	Η ΜΕΤΑΦΟΡΑ ΚΑΙ ΑΠΟΘΗΚΕΥΣΗ	Θ ΚΑΤΑΛΥΜΑΤΑ ΚΑΙ ΕΣΤΙΑΣΗ	Κ ΧΡΗΜΑΤΟΠΙΣΤΩΤΙΚΕΣ ΚΑΙ ΑΣΦΑΛΙΣΤΙΚΕΣ ΔΡΑΣΤΗΡΙΟΤΗΤΕΣ	Μ ΕΠΑΓΓΕΛΜΑΤΙΚΕΣ, ΕΠΙΣΤΗΜΟΝΙΚΕΣ ΚΑΙ ΤΕΧΝΙΚΕΣ ΔΡΑΣΤΗΡΙΟΤΗΤΕΣ	Ν ΔΙΟΙΚΗΤΙΚΕΣ ΚΑΙ ΥΠΟΣΤΗΡΙΚΤΙΚΕΣ ΔΡΑΣΤΗΡΙΟΤΗΤΕΣ	Ο ΕΚΠΑΙΔΕΥΣΗ	Π ΔΡΑΣΤΗΡΙΟΤΗΤΕΣ ΣΧΕΤΙΚΕΣ ΜΕ ΤΗΝ ΑΝΘΡΩΠΙΝΗ ΥΓΕΙΑ ΚΑΙ ΤΗΝ ΚΟΙΝΩΝΙΚΗ ΜΕΡΙΜΝΑ*	Ρ ΤΕΧΝΕΣ, ΔΙΑΣΚΕΔΑΣΗ ΚΑΙ ΨΥΧΑΓΩΓΙΑ*	Σ ΆΛΛΕΣ ΔΡΑΣΤΗΡΙΟΤΗΤΕΣ ΠΑΡΟΧΗΣ ΥΠΗΡΕΣΙΩΝ + Ι ΕΝΗΜΕΡΩΣΗ ΚΑΙ ΕΠΙΚΟΙΝΩΝΙΑ + Λ ΔΙΑΧΕΙΡΙΣΗ ΑΚΙΝΗΤΗΣ ΠΕΡΙΟΥΣΙΑΣ	ΣΤ ΚΑΤΑΣΚΕΥΕΣ
16%	25%	10%	28%	14%	7%	9%	12%	22%	17%	12%	13%	15%
79%	71%	86%	64%	80%	89%	90%	86%	72%	74%	86%	83%	77%
4%	4%	4%	8%	7%	4%	2%	2%	6%	9%	3%	4%	8%
100%	100%	100%	100%	100%	100%	100%	100%	100%	100%	100%	100%	100%



ΠΑΝΕΛΛΑΔΙΚΗ ΕΡΕΥΝΑ ΔΙΑΓΝΩΣΗΣ ΑΝΑΓΚΩΝ ΑΓΟΡΑΣ ΕΡΓΑΣΙΑΣ 2024

Μεταβολές στις θέσεις εργασίας



«Εκτιμάτε ότι θα κενωθούν θέσεις εργασίας κατά το επόμενο εξάμηνο λόγω συνταξιοδότησης/αποχώρησης;»

ΕΞΑΓΩΓΙΚΗ ΔΡΑΣΤΗΡΙΟΤΗΤΑ

	Ναι	Όχι	ΣΥΝΟΛΟ
Ναι	18%	12%	13%
Όχι	77%	84%	83%
ΔΞ/ΔΑ	5%	4%	4%
ΣΥΝΟΛΟ	100%	100%	100%



ΠΑΝΕΛΛΑΔΙΚΗ ΕΡΕΥΝΑ ΔΙΑΓΝΩΣΗΣ ΑΝΑΓΚΩΝ ΑΓΟΡΑΣ ΕΡΓΑΣΙΑΣ 2024

Μεταβολές στις θέσεις εργασίας



«Εκτιμάτε ότι θα κενωθούν θέσεις εργασίας κατά το επόμενο
εξάμηνο λόγω συνταξιοδότησης/αποχώρησης;»

ΚΥΚΛΟΣ ΕΡΓΑΣΙΩΝ

	Μέχρι 100.000 ευρώ	100.001 – 250.000 ευρώ	250.001 – 500.000 ευρώ	500.001 – 1.000.000 ευρώ	1.000.0001 – 5.000.000 ευρώ	5.000.001 – 10.000.000 ευρώ*	Πάνω από 10.000.000 ευρώ	Δε γνωρίζω/ Δεν απαντώ	ΣΥΝΟΛΟ
Ναι	9%	12%	15%	19%	17%	27%	26%	8%	13%
Όχι	87%	85%	80%	77%	78%	64%	61%	87%	83%
ΔΞ/ΔΑ	4%	3%	5%	4%	4%	9%	13%	4%	4%
ΣΥΝΟΛΟ	100%	100%	100%	100%	100%	100%	100%	100%	100%



ΠΑΝΕΛΛΑΔΙΚΗ ΕΡΕΥΝΑ ΔΙΑΓΝΩΣΗΣ ΑΝΑΓΚΩΝ ΑΓΟΡΑΣ ΕΡΓΑΣΙΑΣ 2024

Μεταβολές στις θέσεις εργασίας



«Εκτιμάτε ότι θα κενωθούν θέσεις εργασίας κατά το επόμενο εξάμηνο λόγω συνταξιοδότησης/αποχώρησης;»

ΝΟΜΙΚΗ ΜΟΡΦΗ

	ΑΕ	ΕΠΕ	ΙΚΕ	ΟΕ	ΕΕ	ΑΤΟΜΙΚΗ ΕΠΙΧΕΙΡΗΣΗ	ΆΛΛΗ ΜΟΡΦΗ*	ΔΞ/ΔΑ*	ΣΥΝΟΛΟ
Ναι	22%	11%	10%	13%	11%	10%	23%	8%	13%
Όχι	73%	84%	86%	83%	83%	86%	77%	90%	83%
ΔΞ/ΔΑ	5%	6%	4%	4%	6%	4%	0%	2%	4%
ΣΥΝΟΛΟ	100%	100%	100%	100%	100%	100%	100%	100%	100%



ΠΑΝΕΛΛΑΔΙΚΗ ΕΡΕΥΝΑ ΔΙΑΓΝΩΣΗΣ ΑΝΑΓΚΩΝ ΑΓΟΡΑΣ ΕΡΓΑΣΙΑΣ 2024

Μεταβολές στις θέσεις εργασίας



«Πόσες θέσεις εκτιμάτε ότι θα κενωθούν κατά το επόμενο εξάμηνο λόγω συνταξιοδότησης/αποχώρησης;»
(Όσοι απάντησαν «Ναι» στην προηγούμενη ερώτηση)

	Minimum	Median	Maximum	Trimmed Average
ΕΛΛΑΔΑ	1	1	39	2

ΕΚΤΙΜΗΣΗ ΚΕΝΩΝ ΘΕΣΕΩΝ ΛΟΓΩ ΑΠΟΧΩΡΗΣΗΣ
ΕΛΛΑΔΑ: ~90.000



ΠΑΝΕΛΛΑΔΙΚΗ ΕΡΕΥΝΑ ΔΙΑΓΝΩΣΗΣ ΑΝΑΓΚΩΝ ΑΓΟΡΑΣ ΕΡΓΑΣΙΑΣ 2024

Μεταβολές στις θέσεις εργασίας

«Πόσες θέσεις εκτιμάτε ότι θα κενωθούν κατά το επόμενο
εξάμηνο λόγω συνταξιοδότησης/αποχώρησης;»

(Όσοι απάντησαν «Ναι» στην προηγούμενη ερώτηση)

ΜΕΓΕΘΟΣ ΑΠΑΣΧΟΛΗΣΗΣ

Average Minimum Median Maximum Trimmed Average	Μέχρι 5	6 έως 10	11 έως 25	26 έως 50	51 και πάνω	ΣΥΝΟΛΟ
	1	2	2	3	5	2
(Αν εκτιμάτε ότι θα κενωθούν θέσεις λόγω συνταξιοδότησης/αποχώρησης) Πόσες θέσεις εκτιμάτε ότι θα κενωθούν κατά το επόμενο εξάμηνο λόγω συνταξιοδότησης - Numeric	1	1	1	1	1	1
	1	1	2	2	3	1
	15	10	15	39	30	39
	1	2	2	2	4	2



ΠΑΝΕΛΛΑΔΙΚΗ ΕΡΕΥΝΑ ΔΙΑΓΝΩΣΗΣ ΑΝΑΓΚΩΝ ΑΓΟΡΑΣ ΕΡΓΑΣΙΑΣ 2024

Μεταβολές στις θέσεις εργασίας



«Πόσες θέσεις εκτιμάτε ότι θα κενωθούν κατά το επόμενο
εξάμηνο λόγω συνταξιοδότησης/αποχώρησης;»

(Όσοι απάντησαν «Ναι» στην προηγούμενη ερώτηση)

ΠΕΡΙΦΕΡΕΙΑ

Average Minimum Median Maximum Standard Average	Περιφέρεια Αττικής	Περιφέρεια Κεντρικής Μακεδονίας	Περιφέρεια Ανατολικής Μακεδονίας Και Θράκης	Περιφέρεια Δυτικής Μακεδονίας	Περιφέρεια Ηπείρου	Περιφέρεια Θεσσαλίας	Περιφέρεια Στερεάς Ελλάδας	Περιφέρεια Δυτικής Ελλάδας	Περιφέρεια Πελοποννήσου	Περιφέρεια Ιονίων Νήσων	Περιφέρεια Βορείου Αιγαίου	Περιφέρεια Νοτίου Αιγαίου	Περιφέρεια Κρήτης
Πόσες θέσεις εκτιμάτε ότι θα κενωθούν λόγω συνταξιοδότησης/αποχώρησης -	3	2	2	1	2	2	3	2	2	2	1	2	2
Πόσες θέσεις εκτιμάτε ότι θα κενωθούν λόγω συνταξιοδότησης/αποχώρησης -	1	1	1	1	1	1	1	1	1	1	1	1	1
Πόσες θέσεις εκτιμάτε ότι θα κενωθούν λόγω συνταξιοδότησης/αποχώρησης -	2	1	1	1	1	1	1	1	1	2	1	2	1
Πόσες θέσεις εκτιμάτε ότι θα κενωθούν λόγω συνταξιοδότησης/αποχώρησης -	20	15	10	3	10	18	30	39	5	9	5	7	20
Πόσες θέσεις εκτιμάτε ότι θα κενωθούν λόγω συνταξιοδότησης/αποχώρησης -	2	2	2	1	1	1	2	2	1	2	1	2	2



ΠΑΝΕΛΛΑΔΙΚΗ ΕΡΕΥΝΑ ΔΙΑΓΝΩΣΗΣ ΑΝΑΓΚΩΝ ΑΓΟΡΑΣ ΕΡΓΑΣΙΑΣ 2024

Μεταβολές στις θέσεις εργασίας

«Πόσες θέσεις εκτιμάτε ότι θα κενωθούν κατά το επόμενο
εξάμηνο λόγω συνταξιοδότησης/αποχώρησης;»

(Όσοι απάντησαν «Ναι» στην προηγούμενη ερώτηση)

ΤΟΜΕΑΣ ΚΥΡΙΑΣ ΔΡΑΣΤΗΡΙΟΤΗΤΑΣ

Average Minimum Median Maximum Trimmed Average	Υπηρεσίες	Εμπόριο	Μεταποίηση	Κατασκευές	ΣΥΝΟΛΟ
	2	2	2	2	2
	1	1	1	1	1
(Αν εκτιμάτε ότι θα κενωθούν θέσεις λόγω συνταξιοδότησης/αποχώρησης) Πόσες θέσεις εκτιμάτε ότι θα κενωθούν κατά το επόμενο εξάμηνο λόγω συνταξιοδότησης - Numeric	1	1	1	2	1
	20	30	39	5	39
	2	2	2	2	2



ΠΑΝΕΛΛΑΔΙΚΗ ΕΡΕΥΝΑ ΔΙΑΓΝΩΣΗΣ ΑΝΑΓΚΩΝ ΑΓΟΡΑΣ ΕΡΓΑΣΙΑΣ 2024

Μεταβολές στις θέσεις εργασίας

«Πόσες θέσεις εκτιμάτε ότι θα κενωθούν κατά το επόμενο
εξάμηνο λόγω συνταξιοδότησης/αποχώρησης;»

(Όσοι απάντησαν «Ναι» στην προηγούμενη ερώτηση)

ΚΑΔ (ΜΟΝΟΨΗΦΙΟΣ)

Α ΓΕΩΡΓΙΑ ΔΑΣΟΚΟΜΙΑ ΑΛΙΕΙΑ + Β ΟΡΥΧΕΙΑ ΛΑΤΟΜΕΙΑ	Γ ΜΕΤΑΠΟΙΗΣΗ	Δ ΠΑΡΟΧΗ ΗΛΕΚΤΡΙΚΟΥ ΡΕΥΜΑΤΟΣ, ΦΥΣΙΚΟΥ ΑΕΡΙΟΥ, ΑΤΜΟΥ ΚΑΙ ΚΛΙΜΑΤΙΣΜ + Ε ΠΑΡΟΧΗ ΝΕΡΟΥ, ΕΠΕΞΕΡΓΑΣΙΑ ΛΥΜΑΤΩΝ, ΔΙΑΧΕΙΡΙΣΗ ΑΠΟΒΛΗΤΩΝ*	Ζ ΧΟΝΔΡΙΚΟ ΚΑΙ ΛΙΑΝΙΚΟ ΕΜΠΟΡΙΟ, ΕΠΙΣΚΕΥΗ ΟΧΗΜΑΤΩΝ ΚΑΙ ΜΟΤΟΣΥΚΛΕΤΩΝ	Η ΜΕΤΑΦΟΡΑ ΚΑΙ ΑΠΟΘΗΚΕΥΣΗ	Θ ΚΑΤΑΛΥΜΑΤΑ ΚΑΙ ΕΣΤΙΑΣΗ	Κ ΧΡΗΜΑΤΟΠΙΣΤΩΤΙΚΕΣ ΚΑΙ ΑΣΦΑΛΙΣΤΙΚΕΣ ΔΡΑΣΤΗΡΙΟΤΗΤΕΣ	Μ ΕΠΑΓΓΕΛΜΑΤΙΚΕΣ, ΕΠΙΣΤΗΜΟΝΙΚΕΣ ΚΑΙ ΤΕΧΝΙΚΕΣ ΔΡΑΣΤΗΡΙΟΤΗΤΕΣ	Ν ΔΙΟΙΚΗΤΙΚΕΣ ΚΑΙ ΥΠΟΣΤΗΡΙΚΤΙΚΕΣ ΔΡΑΣΤΗΡΙΟΤΗΤΕΣ	Ο ΕΚΠΑΙΔΕΥΣΗ	Π ΔΡΑΣΤΗΡΙΟΤΗΤΕΣ ΣΧΕΤΙΚΕΣ ΜΕ ΤΗΝ ΑΝΘΡΩΠΙΝΗ ΥΓΕΙΑ ΚΑΙ ΤΗΝ ΚΟΙΝΩΝΙΚΗ ΜΕΡΙΜΝΑ*	Ρ ΤΕΧΝΕΣ, ΔΙΑΣΚΕΔΑΣΗ ΚΑΙ ΨΥΧΑΓΩΓΙΑ*	Σ ΆΛΛΕΣ ΔΡΑΣΤΗΡΙΟΤΗΤΕΣ ΠΑΡΟΧΗΣ ΥΠΗΡΕΣΙΩΝ + Ι ΕΝΗΜΕΡΩΣΗ ΚΑΙ ΕΠΙΚΟΙΝΩΝΙΑ + Λ ΔΙΑΧΕΙΡΙΣΗ ΑΚΙΝΗΤΗΣ ΠΕΡΙΟΥΣΙΑΣ	ΚΑΤΑ
2	2	4	2	1	3	1	1	3	2	3	3	3	3
1	1	1	1	1	1	1	1	1	1	1	1	1	1
1	2	3	1	1	2	1	1	2	2	2	3	3	1
4	39	8	20	3	15	3	5	8	15	20	6	6	20
2	2	4	1	1	3	1	1	3	2	2	2	2	2



ΠΑΝΕΛΛΑΔΙΚΗ ΕΡΕΥΝΑ ΔΙΑΓΝΩΣΗΣ ΑΝΑΓΚΩΝ ΑΓΟΡΑΣ ΕΡΓΑΣΙΑΣ 2024

Μεταβολές στις θέσεις εργασίας



**«Πόσες θέσεις εκτιμάτε ότι θα κενωθούν κατά το επόμενο
εξάμηνο λόγω συνταξιοδότησης/αποχώρησης;»**

(Όσοι απάντησαν «Ναι» στην προηγούμενη ερώτηση)

ΕΞΑΓΩΓΙΚΗ ΔΡΑΣΤΗΡΙΟΤΗΤΑ

Average Minimum Median Maximum Trimmed Average	Ναι	Όχι	ΣΥΝΟΛΟ
	3	2	2
(Αν εκτιμάτε ότι θα κενωθούν θέσεις λόγω συνταξιοδότησης/αποχώρησης) Πόσες θέσεις εκτιμάτε ότι θα κενωθούν κατά το επόμενο εξάμηνο λόγω συνταξιοδότησης - Numeric	1	1	1
	1	1	1
	39	20	39
	2	2	2



ΠΑΝΕΛΛΑΔΙΚΗ ΕΡΕΥΝΑ ΔΙΑΓΝΩΣΗΣ ΑΝΑΓΚΩΝ ΑΓΟΡΑΣ ΕΡΓΑΣΙΑΣ 2024

Μεταβολές στις θέσεις εργασίας



«Πόσες θέσεις εκτιμάτε ότι θα κενωθούν κατά το επόμενο εξάμηνο λόγω συνταξιοδότησης/αποχώρησης;»

(Όσοι απάντησαν «Ναι» στην προηγούμενη ερώτηση)

ΚΥΚΛΟΣ ΕΡΓΑΣΙΩΝ

Average Minimum Median Maximum Trimmed Average	Μέχρι 100.000 ευρώ	100.001 – 250.000 ευρώ	250.001 – 500.000 ευρώ	500.001 – 1.000.000 ευρώ	1.000.0001 – 5.000.000 ευρώ	5.000.001 – 10.000.000 ευρώ*	Πάνω από 10.000.000 ευρώ	Δε γνωρίζω/ Δεν απαντώ	ΣΥΝΟΛΟ
Αν εκτιμάτε ότι θα κενωθούν θέσεις λόγω συνταξιοδότησης/αποχώρησης) Πόσες θέσεις εκτιμάτε ότι θα κενωθούν κατά το επόμενο εξάμηνο λόγω συνταξιοδότησης - Numeric	1	2	2	2	2	5	5	2	
	1	1	1	1	1	1	1	1	
	1	1	1	1	2	3	3	2	
	10	9	15	8	39	20	30	15	3
	1	2	2	2	2	5	4	2	



ΠΑΝΕΛΛΑΔΙΚΗ ΕΡΕΥΝΑ ΔΙΑΓΝΩΣΗΣ ΑΝΑΓΚΩΝ ΑΓΟΡΑΣ ΕΡΓΑΣΙΑΣ 2024

Μεταβολές στις θέσεις εργασίας



«Πόσες θέσεις εκτιμάτε ότι θα κενωθούν κατά το επόμενο
εξάμηνο λόγω συνταξιοδότησης/αποχώρησης;»

(Όσοι απάντησαν «Ναι» στην προηγούμενη ερώτηση)

ΝΟΜΙΚΗ ΜΟΡΦΗ

Average Minimum Median Maximum Trimmed Average	ΑΕ	ΕΠΕ	ΙΚΕ	ΟΕ	ΕΕ	ΑΤΟΜΙΚΗ ΕΠΙΧΕΙΡΗΣΗ	ΆΛΛΗ ΜΟΡΦΗ*	ΔΞ/ΔΑ*	ΣΥΝΟΛΟ
	3	2	2	2	2	2	4	1	2
(Αν εκτιμάτε ότι θα κενωθούν θέσεις λόγω συνταξιοδότησης/αποχώρησης) Πόσες θέσεις εκτιμάτε ότι θα κενωθούν κατά το επόμενο εξάμηνο λόγω συνταξιοδότησης - Numeric	1	1	1	1	1	1	1	1	1
	2	1	2	1	1	1	2	1	1
	30	10	39	10	5	15	15	2	39
	3	2	2	1	2	1	4	1	2

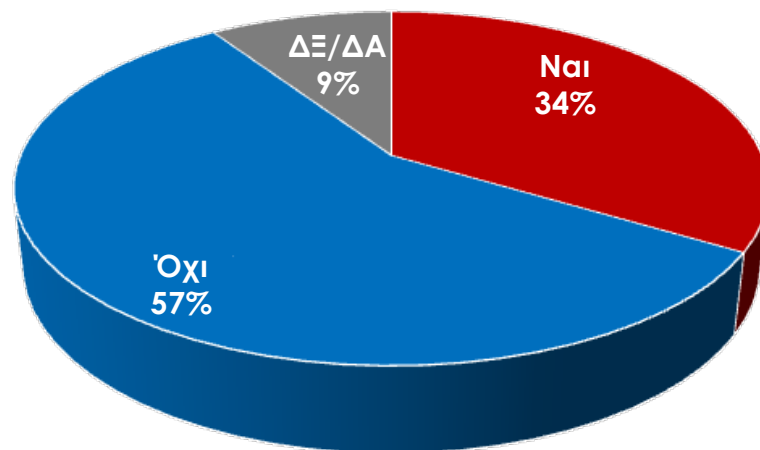


ΠΑΝΕΛΛΑΔΙΚΗ ΕΡΕΥΝΑ ΔΙΑΓΝΩΣΗΣ ΑΝΑΓΚΩΝ ΑΓΟΡΑΣ ΕΡΓΑΣΙΑΣ 2024

Μεταβολές στις θέσεις εργασίας



«Εκτιμάτε ότι θα κενωθούν θέσεις εργασίας κατά το επόμενο εξάμηνο λόγω επέκτασης δραστηριοτήτων;»



ΠΑΝΕΛΛΑΔΙΚΗ ΕΡΕΥΝΑ ΔΙΑΓΝΩΣΗΣ ΑΝΑΓΚΩΝ ΑΓΟΡΑΣ ΕΡΓΑΣΙΑΣ 2024

Μεταβολές στις θέσεις εργασίας



«Εκτιμάτε ότι θα κενωθούν θέσεις εργασίας κατά το επόμενο
εξάμηνο λόγω επέκτασης δραστηριοτήτων;»

ΜΕΓΕΘΟΣ ΑΠΑΣΧΟΛΗΣΗΣ

	Μέχρι 5	6 έως 10	11 έως 25	26 έως 50	51 και πάνω	ΣΥΝΟΛΟ
Ναι	30%	36%	41%	43%	51%	34%
Όχι	62%	54%	46%	47%	40%	57%
ΔΞ/ΔΑ	8%	10%	13%	10%	9%	9%
ΣΥΝΟΛΟ	100%	100%	100%	100%	100%	100%



ΠΑΝΕΛΛΑΔΙΚΗ ΕΡΕΥΝΑ ΔΙΑΓΝΩΣΗΣ ΑΝΑΓΚΩΝ ΑΓΟΡΑΣ ΕΡΓΑΣΙΑΣ 2024

Μεταβολές στις θέσεις εργασίας



«Εκτιμάτε ότι θα κενωθούν θέσεις εργασίας κατά το επόμενο εξάμηνο λόγω επέκτασης δραστηριοτήτων;»

ΠΕΡΙΦΕΡΕΙΑ

	Περιφέρεια Αττικής	Περιφέρεια Κεντρικής Μακεδονίας	Περιφέρεια Ανατολικής Μακεδονίας και Θράκης	Περιφέρεια Δυτικής Μακεδονίας	Περιφέρεια Ηπείρου	Περιφέρεια Θεσσαλίας	Περιφέρεια Στερεάς Ελλάδας	Περιφέρεια Δυτικής Ελλάδας	Περιφέρεια Πελοποννήσου	Περιφέρεια Ιονίων Νήσων	Περιφέρεια Βορείου Αιγαίου	Περιφέρεια Νοτίου Αιγαίου	Περιφέρεια Κρήτης	ΣΥΝΟΛΟ
Ναι	36%	33%	30%	29%	30%	36%	30%	38%	33%	32%	36%	30%	33%	34%
Όχι	53%	60%	65%	64%	64%	55%	60%	55%	60%	62%	54%	63%	57%	57%
ΔΕ/ΔΑ	12%	8%	6%	7%	6%	9%	10%	7%	7%	6%	9%	7%	10%	9%
ΣΥΝΟΛΟ	100%	100%	100%	100%	100%	100%	100%	100%	100%	100%	100%	100%	100%	100%



ΠΑΝΕΛΛΑΔΙΚΗ ΕΡΕΥΝΑ ΔΙΑΓΝΩΣΗΣ ΑΝΑΓΚΩΝ ΑΓΟΡΑΣ ΕΡΓΑΣΙΑΣ 2024

Μεταβολές στις θέσεις εργασίας



«Εκτιμάτε ότι θα κενωθούν θέσεις εργασίας κατά το επόμενο
εξάμηνο λόγω επέκτασης δραστηριοτήτων;»

ΤΟΜΕΑΣ ΚΥΡΙΑΣ ΔΡΑΣΤΗΡΙΟΤΗΤΑΣ

	Υπηρεσίες	Εμπόριο	Μεταποίηση	Κατασκευές	ΣΥΝΟΛΟ
Ναι	33%	30%	37%	57%	34%
Όχι	58%	61%	53%	31%	57%
ΔΞ/ΔΑ	9%	9%	10%	12%	9%
ΣΥΝΟΛΟ	100%	100%	100%	100%	100%



ΠΑΝΕΛΛΑΔΙΚΗ ΕΡΕΥΝΑ ΔΙΑΓΝΩΣΗΣ ΑΝΑΓΚΩΝ ΑΓΟΡΑΣ ΕΡΓΑΣΙΑΣ 2024

Μεταβολές στις θέσεις εργασίας



«Εκτιμάτε ότι θα κενωθούν θέσεις εργασίας κατά το επόμενο εξάμηνο λόγω επέκτασης δραστηριοτήτων;»

ΚΑΔ (ΜΟΝΟΨΗΦΙΟΣ)

Γ ΜΕΤΑΠΟΙΗΣΗ	Δ ΠΑΡΟΧΗ ΗΛΕΚΤΡΙΚΟΥ ΡΕΥΜΑΤΟΣ, ΦΥΣΙΚΟΥ ΑΕΡΙΟΥ, ΑΤΜΟΥ ΚΑΙ ΚΛΙΜΑΤΙΣΜ + Ε ΠΑΡΟΧΗ ΝΕΡΟΥ, ΕΠΕΞΕΡΓΑΣΙΑ ΛΥΜΑΤΩΝ, ΔΙΑΧΕΙΡΙΣΗ ΑΠΟΒΛΗΤΩΝ*	Ζ ΧΟΝΔΡΙΚΟ ΚΑΙ ΛΙΑΝΙΚΟ ΕΜΠΟΡΙΟ, ΕΠΙΣΚΕΥΗ ΟΧΗΜΑΤΩΝ ΚΑΙ ΜΟΤΟΣΥΚΛΕΤΩΝ	Η ΜΕΤΑΦΟΡΑ ΚΑΙ ΑΠΟΘΗΚΕΥΣΗ	Θ ΚΑΤΑΛΥΜΑΤΑ ΚΑΙ ΕΣΤΙΑΣΗ	Κ ΧΡΗΜΑΤΟΠΙΣΤΩΤΙΚΕΣ ΚΑΙ ΑΣΦΑΛΙΣΤΙΚΕΣ ΔΡΑΣΤΗΡΙΟΤΗΤΕΣ	Μ ΕΠΑΓΓΕΛΜΑΤΙΚΕΣ, ΕΠΙΣΤΗΜΟΝΙΚΕΣ ΚΑΙ ΤΕΧΝΙΚΕΣ ΔΡΑΣΤΗΡΙΟΤΗΤΕΣ	Ν ΔΙΟΙΚΗΤΙΚΕΣ ΚΑΙ ΥΠΟΣΤΗΡΙΚΤΙΚΕΣ ΔΡΑΣΤΗΡΙΟΤΗΤΕΣ	Ο ΕΚΠΑΙΔΕΥΣΗ	Π ΔΡΑΣΤΗΡΙΟΤΗΤΕΣ ΣΧΕΤΙΚΕΣ ΜΕ ΤΗΝ ΑΝΘΡΩΠΙΝΗ ΥΓΕΙΑ ΚΑΙ ΤΗΝ ΚΟΙΝΩΝΙΚΗ ΜΕΡΙΜΝΑ*	Ρ ΤΕΧΝΕΣ, ΔΙΑΣΚΕΔΑΣΗ ΚΑΙ ΨΥΧΑΓΩΓΙΑ*	Σ ΆΛΛΕΣ ΔΡΑΣΤΗΡΙΟΤΗΤΕΣ ΠΑΡΟΧΗΣ ΥΠΗΡΕΣΙΩΝ + Ι ΕΝΗΜΕΡΩΣΗ ΚΑΙ ΕΠΙΚΟΙΝΩΝΙΑ + Λ ΔΙΑΧΕΙΡΙΣΗ ΑΚΙΝΗΤΗΣ ΠΕΡΙΟΥΣΙΑΣ	ΣΤ ΚΑΤΑΣΚΕΥΕΣ	ΔΕΝ ΔΕΝ
38%	40%	28%	34%	31%	26%	42%	29%	33%	36%	36%	38%	52%	
50%	42%	64%	58%	62%	63%	50%	51%	55%	56%	60%	52%	36%	
12%	18%	8%	8%	7%	11%	7%	20%	13%	8%	4%	10%	12%	
100%	100%	100%	100%	100%	100%	100%	100%	100%	100%	100%	100%	100%	



ΠΑΝΕΛΛΑΔΙΚΗ ΕΡΕΥΝΑ ΔΙΑΓΝΩΣΗΣ ΑΝΑΓΚΩΝ ΑΓΟΡΑΣ ΕΡΓΑΣΙΑΣ 2024

Μεταβολές στις θέσεις εργασίας



«Εκτιμάτε ότι θα κενωθούν θέσεις εργασίας κατά το επόμενο εξάμηνο λόγω επέκτασης δραστηριοτήτων;»

ΕΞΑΓΩΓΙΚΗ ΔΡΑΣΤΗΡΙΟΤΗΤΑ

	Ναι	Όχι	ΣΥΝΟΛΟ
Ναι	39%	33%	34%
Όχι	49%	58%	57%
ΔΞ/ΔΑ	12%	9%	9%
ΣΥΝΟΛΟ	100%	100%	100%



ΠΑΝΕΛΛΑΔΙΚΗ ΕΡΕΥΝΑ ΔΙΑΓΝΩΣΗΣ ΑΝΑΓΚΩΝ ΑΓΟΡΑΣ ΕΡΓΑΣΙΑΣ 2024

Μεταβολές στις θέσεις εργασίας



«Εκτιμάτε ότι θα κενωθούν θέσεις εργασίας κατά το επόμενο
εξάμηνο επέκτασης δραστηριοτήτων;»

ΚΥΚΛΟΣ ΕΡΓΑΣΙΩΝ

	Μέχρι 100.000 ευρώ	100.001 – 250.000 ευρώ	250.001 – 500.000 ευρώ	500.001 – 1.000.000 ευρώ	1.000.0001 – 5.000.000 ευρώ	5.000.001 – 10.000.000 ευρώ*	Πάνω από 10.000.000 ευρώ	Δε γνωρίζω/ Δεν απαντώ	ΣΥΝΟΛΟ
Ναι	26%	37%	40%	41%	45%	45%	40%	26%	34%
Όχι	66%	53%	53%	50%	46%	46%	46%	62%	57%
ΔΞ/ΔΑ	8%	10%	7%	9%	10%	10%	14%	12%	9%
ΣΥΝΟΛΟ	100%	100%	100%	100%	100%	100%	100%	100%	100%



ΠΑΝΕΛΛΑΔΙΚΗ ΕΡΕΥΝΑ ΔΙΑΓΝΩΣΗΣ ΑΝΑΓΚΩΝ ΑΓΟΡΑΣ ΕΡΓΑΣΙΑΣ 2024

Μεταβολές στις θέσεις εργασίας



«Εκτιμάτε ότι θα κενωθούν θέσεις εργασίας κατά το επόμενο
εξάμηνο επέκτασης δραστηριοτήτων;»

ΝΟΜΙΚΗ ΜΟΡΦΗ

	ΑΕ	ΕΠΕ	ΙΚΕ	ΟΕ	ΕΕ	ΑΤΟΜΙΚΗ ΕΠΙΧΕΙΡΗΣΗ	ΑΛΛΗ ΜΟΡΦΗ*	ΔΞ/ΔΑ*	ΣΥΝΟΛΟ
Ναι	39%	34%	44%	30%	34%	29%	51%	19%	34%
Όχι	50%	50%	48%	62%	55%	63%	40%	59%	57%
ΔΞ/ΔΑ	11%	15%	7%	8%	11%	9%	9%	22%	9%
ΣΥΝΟΛΟ	100%	100%	100%	100%	100%	100%	100%	100%	100%



ΠΑΝΕΛΛΑΔΙΚΗ ΕΡΕΥΝΑ ΔΙΑΓΝΩΣΗΣ ΑΝΑΓΚΩΝ ΑΓΟΡΑΣ ΕΡΓΑΣΙΑΣ 2024

Μεταβολές στις θέσεις εργασίας



*«Πόσες θέσεις εκτιμάτε ότι θα κενωθούν κατά το επόμενο εξάμηνο λόγω επέκτασης δραστηριοτήτων;»
(Όσοι απάντησαν «Ναι» στην προηγούμενη ερώτηση)*

	Minimum	Median	Maximum	Trimmed Average
ΕΛΛΑΔΑ	1	2	500	2

**ΕΚΤΙΜΗΣΗ ΚΕΝΩΝ ΘΕΣΕΩΝ ΛΟΓΩ ΕΠΕΚΤΑΣΗΣ ΔΡΑΣΤΗΡΙΟΤΗΤΩΝ:
ΕΛΛΑΔΑ: ~240.000**



ΠΑΝΕΛΛΑΔΙΚΗ ΕΡΕΥΝΑ ΔΙΑΓΝΩΣΗΣ ΑΝΑΓΚΩΝ ΑΓΟΡΑΣ ΕΡΓΑΣΙΑΣ 2024

Μεταβολές στις θέσεις εργασίας



«Πόσες θέσεις εκτιμάτε ότι θα κενωθούν κατά το επόμενο
εξάμηνο λόγω επέκτασης δραστηριοτήτων;»

(Όσοι απάντησαν «Ναι» στην προηγούμενη ερώτηση)

ΜΕΓΕΘΟΣ ΑΠΑΣΧΟΛΗΣΗΣ

Average Minimum Median Maximum Trimmed Average	Μέχρι 5	6 έως 10	11 έως 25	26 έως 50	51 και πάνω	ΣΥΝΟΛΟ
	2	3	5	6	8	3
(Αν εκτιμάτε ότι θα κενωθούν θέσεις λόγω επέκτασης δραστηριοτήτων) Πόσες θέσεις εκτιμάτε ότι θα κενωθούν κατά το επόμενο εξάμηνο λόγω επέκτασης δραστηριοτήτων - Numeric	1	1	1	1	1	1
	1	2	2	4	5	2
	30	60	500	45	60	500
	2	2	3	5	7	2



ΠΑΝΕΛΛΑΔΙΚΗ ΕΡΕΥΝΑ ΔΙΑΓΝΩΣΗΣ ΑΝΑΓΚΩΝ ΑΓΟΡΑΣ ΕΡΓΑΣΙΑΣ 2024

Μεταβολές στις θέσεις εργασίας



«Πόσες θέσεις εκτιμάτε ότι θα κενωθούν κατά το επόμενο
εξάμηνο λόγω επέκτασης δραστηριοτήτων;»

(Όσοι απάντησαν «Ναι» στην προηγούμενη ερώτηση)

ΠΕΡΙΦΕΡΕΙΑ

Average Minimum Median Maximum Trimmed Average	Περιφέρεια Αττικής	Περιφέρεια Κεντρικής Μακεδονίας	Περιφέρεια Ανατολικής Μακεδονίας και Θράκης	Περιφέρεια Δυτικής Μακεδονίας	Περιφέρεια Ηπείρου	Περιφέρεια Θεσσαλίας	Περιφέρεια Στερεάς Ελλάδας	Περιφέρεια Δυτικής Ελλάδας	Περιφέρεια Πελοποννήσου	Περιφέρεια Ιονίων Νήσων	Περιφέρεια Βορείου Αιγαίου	Περιφέρεια Νοτίου Αιγαίου	Περιφέρεια Κρήτης	ΣΥΝΟΛΟ
	3	3	3	3	2	3	2	3	6	2	2	3	4	3
(Αν εκτιμάτε ότι θα κενωθούν θέσεις λόγω επέκτασης δραστηριοτήτων)	1	1	1	1	1	1	1	1	1	1	1	1	1	1
Πόσες θέσεις εκτιμάτε ότι θα κενωθούν κατά το επόμενο εξάμηνο λόγω επέκτασης δραστηριοτήτων - Numeric	2	2	2	2	2	2	2	2	1	2	1	2	2	2
	30	45	30	30	20	50	10	30	500	10	6	20	60	500
	2	2	2	2	2	2	2	2	2	2	2	2	3	2



ΠΑΝΕΛΛΑΔΙΚΗ ΕΡΕΥΝΑ ΔΙΑΓΝΩΣΗΣ ΑΝΑΓΚΩΝ ΑΓΟΡΑΣ ΕΡΓΑΣΙΑΣ 2024

Μεταβολές στις θέσεις εργασίας



«Πόσες θέσεις εκτιμάτε ότι θα κενωθούν κατά το επόμενο
εξάμηνο λόγω επέκτασης δραστηριοτήτων;»

(Όσοι απάντησαν «Ναι» στην προηγούμενη ερώτηση)

ΤΟΜΕΑΣ ΚΥΡΙΑΣ ΔΡΑΣΤΗΡΙΟΤΗΤΑΣ

Average Minimum Median Maximum Trimmed Average	Υπηρεσίες	Εμπόριο	Μεταποίηση	Κατασκευές	ΣΥΝΟΛΟ
(Αν εκτιμάτε ότι θα κενωθούν θέσεις λόγω επέκτασης δραστηριοτήτων) Πόσες θέσεις εκτιμάτε ότι θα κενωθούν κατά το επόμενο εξάμηνο λόγω επέκτασης δραστηριοτήτων - Numeric	3	2	5	4	3
	1	1	1	1	1
	2	2	2	2	2
	45	30	500	50	500
	2	2	3	3	2



ΠΑΝΕΛΛΑΔΙΚΗ ΕΡΕΥΝΑ ΔΙΑΓΝΩΣΗΣ ΑΝΑΓΚΩΝ ΑΓΟΡΑΣ ΕΡΓΑΣΙΑΣ 2024

Μεταβολές στις θέσεις εργασίας



«Πόσες θέσεις εκτιμάτε ότι θα κενωθούν κατά το επόμενο εξάμηνο λόγω επέκτασης δραστηριοτήτων;»
(Όσοι απάντησαν «Ναι» στην προηγούμενη ερώτηση)

ΚΑΔ (ΜΟΝΟΨΗΦΙΟΣ)

Α ΕΡΓΑ ΟΙΚΟΜΙΑ ΕΙΑ+ Β ΥΧΕΙΑ ΟΜΕΙΑ	Γ ΜΕΤΑΠΟΙΗΣΗ	Δ ΠΑΡΟΧΗ ΗΛΕΚΤΡΙΚΟΥ ΡΕΥΜΑΤΟΣ, ΦΥΣΙΚΟΥ ΑΕΡΙΟΥ, ΑΤΜΟΥ ΚΑΙ ΚΛΙΜΑΤΙΣΜ+ Ε ΠΑΡΟΧΗ ΝΕΡΟΥ, ΕΠΕΞΕΡΓΑΣΙΑ ΛΥΜΑΤΩΝ, ΔΙΑΧΕΙΡΙΣΗ ΑΠΟΒΛΗΤΩΝ*	Ζ ΧΟΝΔΡΙΚΟ ΚΑΙ ΛΙΑΝΙΚΟ ΕΜΠΟΡΙΟ, ΕΠΙΣΚΕΥΗ ΟΧΗΜΑΤΩΝ ΚΑΙ ΜΟΤΟΣΥΚΛΕΤΩΝ	Η ΜΕΤΑΦΟΡΑ ΚΑΙ ΑΠΟΘΗΚΕΥΣΗ	Θ ΚΑΤΑΛΥΜΑΤΑ ΚΑΙ ΕΣΤΙΑΣΗ	Κ ΧΡΗΜΑΤΟΠΙΣΤΩΤΙΚΕΣ ΚΑΙ ΑΣΦΑΛΙΣΤΙΚΕΣ ΔΡΑΣΤΗΡΙΟΤΗΤΕΣ	Μ ΕΠΑΓΓΕΛΜΑΤΙΚΕΣ, ΕΠΙΣΤΗΜΟΝΙΚΕΣ ΚΑΙ ΤΕΧΝΙΚΕΣ ΔΡΑΣΤΗΡΙΟΤΗΤΕΣ	Ν ΔΙΟΙΚΗΤΙΚΕΣ ΚΑΙ ΥΠΟΣΤΗΡΙΚΤΙΚΕΣ ΔΡΑΣΤΗΡΙΟΤΗΤΕΣ	Ο ΕΚΠΑΙΔΕΥΣΗ	Π ΔΡΑΣΤΗΡΙΟΤΗΤΕΣ ΣΧΕΤΙΚΕΣ ΜΕ ΤΗΝ ΑΝΘΡΩΠΙΝΗ ΥΓΕΙΑ ΚΑΙ ΤΗΝ ΚΟΙΝΩΝΙΚΗ ΜΕΡΙΜΝΑ*	Ρ ΤΕΧΝΕΣ, ΔΙΑΣΚΕΔΑΣΗ ΚΑΙ ΨΥΧΑΓΩΓΙΑ*	Σ ΆΛΛΕΣ ΔΡΑΣΤΗΡΙΟΤΗΤΕΣ ΠΑΡΟΧΗΣ ΥΠΗΡΕΣΙΩΝ + Ι ΕΝΗΜΕΡΩΣΗ ΚΑΙ ΕΠΙΚΟΙΝΩΝΙΑ + Λ ΔΙΑΧΕΙΡΙΣΗ ΑΚΙΝΗΤΗΣ ΠΕΡΙΟΥΣΙΑΣ
2	6	3	2	3	4	2	2	3	3	3	2	3
1	1	1	1	1	1	1	1	1	1	1	1	1
2	2	3	2	2	2	1	1	1	2	2	2	2
10	500	5	30	10	45	4	20	20	12	25	6	30
2	3	3	2	3	3	1	2	2	2	2	2	3



ΠΑΝΕΛΛΑΔΙΚΗ ΕΡΕΥΝΑ ΔΙΑΓΝΩΣΗΣ ΑΝΑΓΚΩΝ ΑΓΟΡΑΣ ΕΡΓΑΣΙΑΣ 2024

Μεταβολές στις θέσεις εργασίας



**«Πόσες θέσεις εκτιμάτε ότι θα κενωθούν κατά το επόμενο
εξάμηνο λόγω επέκτασης δραστηριοτήτων;»**
(Όσοι απάντησαν «Ναι» στην προηγούμενη ερώτηση)

ΕΞΑΓΩΓΙΚΗ ΔΡΑΣΤΗΡΙΟΤΗΤΑ

Average Minimum Median Maximum Trimmed Average	Ναι	Όχι	ΣΥΝΟΛΟ
(Αν εκτιμάτε ότι θα κενωθούν θέσεις λόγω επέκτασης δραστηριοτήτων)	5	3	3
Πόσες θέσεις εκτιμάτε ότι θα κενωθούν κατά το επόμενο εξάμηνο λόγω επέκτασης δραστηριοτήτων - Numeric	1	1	1
	2	2	2
	500	60	500
	3	2	2



ΠΑΝΕΛΛΑΔΙΚΗ ΕΡΕΥΝΑ ΔΙΑΓΝΩΣΗΣ ΑΝΑΓΚΩΝ ΑΓΟΡΑΣ ΕΡΓΑΣΙΑΣ 2024

Μεταβολές στις θέσεις εργασίας



**«Πόσες θέσεις εκτιμάτε ότι θα κενωθούν κατά το επόμενο
εξάμηνο λόγω επέκτασης δραστηριοτήτων;»**

(Όσοι απάντησαν «Ναι» στην προηγούμενη ερώτηση)

ΚΥΚΛΟΣ ΕΡΓΑΣΙΩΝ

Average Minimum Median Maximum Trimmed Average	Μέχρι 100.000 ευρώ	100.001 – 250.000 ευρώ	250.001 – 500.000 ευρώ	500.001 – 1.000.000 ευρώ	1.000.001 – 5.000.000 ευρώ	5.000.001 – 10.000.000 ευρώ*	Πάνω από 10.000.000 ευρώ	Δε γνωρίζω/ Δεν απαντώ	ΣΥΝΟΛΟ
(Αν εκτιμάτε ότι θα κενωθούν θέσεις λόγω επέκτασης δραστηριοτήτων) Πόσες θέσεις εκτιμάτε ότι θα κενωθούν κατά το επόμενο εξάμηνο λόγω επέκτασης δραστηριοτήτων - Numeric	2	2	3	3	4	5	6	4	3
	1	1	1	1	1	1	1	1	1
	1	2	2	2	2	4	5	2	2
	20	30	50	45	60	22	30	500	500
	1	2	2	3	3	5	5	2	2



ΠΑΝΕΛΛΑΔΙΚΗ ΕΡΕΥΝΑ ΔΙΑΓΝΩΣΗΣ ΑΝΑΓΚΩΝ ΑΓΟΡΑΣ ΕΡΓΑΣΙΑΣ 2024

Μεταβολές στις θέσεις εργασίας



**«Πόσες θέσεις εκτιμάτε ότι θα κενωθούν κατά το επόμενο
εξάμηνο λόγω επέκτασης δραστηριοτήτων;»**
(Όσοι απάντησαν «Ναι» στην προηγούμενη ερώτηση)

ΝΟΜΙΚΗ ΜΟΡΦΗ

Average Minimum Median Maximum Trimmed Average	ΑΕ	ΕΠΕ	ΙΚΕ	ΟΕ	ΕΕ	ΑΤΟΜΙΚΗ ΕΠΙΧΕΙΡΗΣΗ	ΆΛΛΗ ΜΟΡΦΗ*	ΔΞ/ΔΑ*	ΣΥΝΟΛΟ
(Αν εκτιμάτε ότι θα κενωθούν θέσεις λόγω επέκτασης δραστηριοτήτων) Πόσες θέσεις εκτιμάτε ότι θα κενωθούν κατά το επόμενο εξάμηνο λόγω επέκτασης δραστηριοτήτων - Numeric	5	3	3	3	2	2	8	5	3
	1	1	1	1	1	1	1	1	1
	2	2	2	2	2	1	2	3	2
	500	20	50	60	15	30	30	20	500
	3	3	2	2	2	2	7	5	2

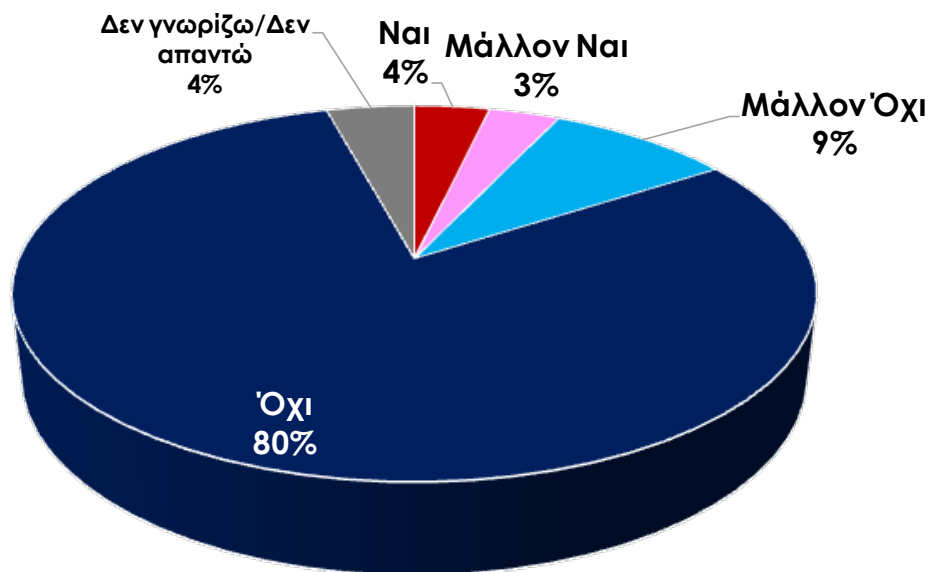


ΠΑΝΕΛΛΑΔΙΚΗ ΕΡΕΥΝΑ ΔΙΑΓΝΩΣΗΣ ΑΝΑΓΚΩΝ ΑΓΟΡΑΣ ΕΡΓΑΣΙΑΣ 2024

Μεταβολές στις θέσεις εργασίας



«Σκοπεύετε να απολύσετε προσωπικό εντός του 2024;»



ΠΑΝΕΛΛΑΔΙΚΗ ΕΡΕΥΝΑ ΔΙΑΓΝΩΣΗΣ ΑΝΑΓΚΩΝ ΑΓΟΡΑΣ ΕΡΓΑΣΙΑΣ 2024

Μεταβολές στις θέσεις εργασίας



«Σκοπεύετε να απολύσετε προσωπικό εντός του 2024;»

ΜΕΓΕΘΟΣ ΑΠΑΣΧΟΛΗΣΗΣ

	Μέχρι 5	6 έως 10	11 έως 25	26 έως 50	51 και πάνω	ΣΥΝΟΛΟ
Ναι	4%	3%	5%	5%	2%	4%
Μάλλον Ναι	3%	6%	3%	3%	7%	3%
Μάλλον Όχι	6%	9%	13%	18%	24%	9%
Όχι	84%	78%	74%	66%	56%	80%
Δεν γνωρίζω/Δεν απαντώ	3%	4%	6%	7%	11%	4%
ΣΥΝΟΛΟ	100%	100%	100%	100%	100%	100%



ΠΑΝΕΛΛΑΔΙΚΗ ΕΡΕΥΝΑ ΔΙΑΓΝΩΣΗΣ ΑΝΑΓΚΩΝ ΑΓΟΡΑΣ ΕΡΓΑΣΙΑΣ 2024

Μεταβολές στις θέσεις εργασίας



«Σκοπεύετε να απολύσετε προσωπικό εντός του 2024;»

ΠΕΡΙΦΕΡΕΙΑ

	Περιφέρεια Αττικής	Περιφέρεια Κεντρικής Μακεδονίας	Περιφέρεια Ανατολικής Μακεδονίας και Θράκης	Περιφέρεια Δυτικής Μακεδονίας	Περιφέρεια Ηπείρου	Περιφέρεια Θεσσαλίας	Περιφέρεια Στερεάς Ελλάδας	Περιφέρεια Δυτικής Ελλάδας	Περιφέρεια Πελοποννήσου	Περιφέρεια Ιονίων Νήσων	Περιφέρεια Βορείου Αιγαίου	Περιφέρεια Νοτίου Αιγαίου	Περιφέρεια Κρήτης	ΣΥΝΟΛΟ
Ναι	3%	4%	3%	3%	2%	3%	4%	3%	2%	7%	1%	12%	3%	4%
Άλλον Ναι	4%	3%	2%	5%	3%	4%	2%	4%	2%	2%	4%	2%	7%	3%
Άλλον Όχι	10%	11%	9%	6%	6%	9%	8%	8%	8%	6%	10%	6%	8%	9%
Όχι	78%	80%	83%	84%	87%	79%	80%	81%	86%	84%	82%	77%	80%	80%
Δεν γνωρίζω/απαντώ	6%	2%	3%	2%	3%	5%	5%	3%	2%	1%	3%	2%	2%	4%
ΣΥΝΟΛΟ	100%	100%	100%	100%	100%	100%	100%	100%	100%	100%	100%	100%	100%	100%



ΠΑΝΕΛΛΑΔΙΚΗ ΕΡΕΥΝΑ ΔΙΑΓΝΩΣΗΣ ΑΝΑΓΚΩΝ ΑΓΟΡΑΣ ΕΡΓΑΣΙΑΣ 2024

Μεταβολές στις θέσεις εργασίας



«Σκοπεύετε να απολύσετε προσωπικό εντός του 2024;»

ΤΟΜΕΑΣ ΚΥΡΙΑΣ ΔΡΑΣΤΗΡΙΟΤΗΤΑΣ

	Υπηρεσίες	Εμπόριο	Μεταποίηση	Κατασκευές	ΣΥΝΟΛΟ
Ναι	4%	3%	4%	2%	4%
Μάλλον Ναι	3%	4%	3%	1%	3%
Μάλλον Όχι	7%	10%	10%	13%	9%
Όχι	81%	79%	78%	75%	80%
Δεν γνωρίζω/ Δεν απαντώ	4%	4%	5%	9%	4%
ΣΥΝΟΛΟ	100%	100%	100%	100%	100%



ΠΑΝΕΛΛΑΔΙΚΗ ΕΡΕΥΝΑ ΔΙΑΓΝΩΣΗΣ ΑΝΑΓΚΩΝ ΑΓΟΡΑΣ ΕΡΓΑΣΙΑΣ 2024

Μεταβολές στις θέσεις εργασίας



«Σκοπεύετε να απολύσετε προσωπικό εντός του 2024;»

ΚΑΔ (ΜΟΝΟΨΗΦΙΟΣ)

ΚΑΔ	Δ	Ζ	Η	Θ	Κ	Μ	Ν	Ο	Π	Ρ	Σ	ΣΤ	
ΚΑΤΗΓΟΡΙΑ	ΠΑΡΟΧΗ ΗΛΕΚΤΡΙΚΟΥ ΡΕΥΜΑΤΟΣ, ΦΥΣΙΚΟΥ ΑΕΡΙΟΥ, ΑΤΜΟΥ ΚΑΙ ΚΛΙΜΑΤΙΣΜ + Ε ΠΑΡΟΧΗ ΝΕΡΟΥ, ΕΠΕΞΕΡΓΑΣΙΑ ΛΥΜΑΤΩΝ, ΔΙΑΧΕΙΡΙΣΗ ΑΠΟΒΛΗΤΩΝ*	ΧΟΝΔΡΙΚΟ ΚΑΙ ΛΙΑΝΙΚΟ ΕΜΠΟΡΙΟ, ΕΠΙΣΚΕΥΗ ΟΧΗΜΑΤΩΝ ΚΑΙ ΜΟΤΟΣΥΚΛΕΤΩΝ	ΜΕΤΑΦΟΡΑ ΚΑΙ ΑΠΟΘΗΚΕΥΣΗ	ΚΑΤΑΛΥΜΑΤΑ ΚΑΙ ΕΣΤΙΑΣΗ	ΚΡΗΜΑΤΟΠΙΣΤΩΤΙΚΕΣ ΚΑΙ ΑΣΦΑΛΙΣΤΙΚΕΣ ΔΡΑΣΤΗΡΙΟΤΗΤΕΣ	ΕΠΑΓΓΕΛΜΑΤΙΚΕΣ, ΕΠΙΣΤΗΜΟΝΙΚΕΣ ΚΑΙ ΤΕΧΝΙΚΕΣ ΔΡΑΣΤΗΡΙΟΤΗΤΕΣ	ΔΙΟΙΚΗΤΙΚΕΣ ΚΑΙ ΥΠΟΣΤΗΡΙΚΤΙΚΕΣ ΔΡΑΣΤΗΡΙΟΤΗΤΕΣ	ΕΚΠΑΙΔΕΥΣΗ	Π ΔΡΑΣΤΗΡΙΟΤΗΤΕΣ ΣΧΕΤΙΚΕΣ ΜΕ ΤΗΝ ΑΝΘΡΩΠΙΝΗ ΥΓΕΙΑ ΚΑΙ ΤΗΝ ΚΟΙΝΩΝΙΚΗ ΜΕΡΙΜΝΑ*	ΤΕΧΝΕΣ, ΔΙΑΣΚΕΔΑΣΗ ΚΑΙ ΨΥΧΑΓΩΓΙΑ*	Σ ΑΛΛΕΣ ΔΡΑΣΤΗΡΙΟΤΗΤΕΣ ΠΑΡΟΧΗΣ ΥΠΗΡΕΣΙΩΝ + Ι ΕΝΗΜΕΡΩΣΗ ΚΑΙ ΕΠΙΚΟΙΝΩΝΙΑ + Λ ΔΙΑΧΕΙΡΙΣΗ ΑΚΙΝΗΤΗΣ ΠΕΡΙΟΥΣΙΑΣ	ΚΑΤΑΣΚΕΥΕΣ	
2%	4%	0%	2%	6%	11%	1%	2%	5%	7%	7%	6%	3%	3%
7%	4%	8%	3%	6%	4%	1%	2%	5%	6%	5%	4%	4%	1%
5%	8%	17%	9%	12%	7%	7%	8%	11%	11%	11%	11%	10%	14%
79%	78%	63%	82%	71%	75%	87%	87%	78%	70%	77%	67%	80%	73%
7%	6%	12%	3%	4%	4%	4%	1%	0%	5%	0%	12%	3%	9%
100%	100%	100%	100%	100%	100%	100%	100%	100%	100%	100%	100%	100%	100%



ΠΑΝΕΛΛΑΔΙΚΗ ΕΡΕΥΝΑ ΔΙΑΓΝΩΣΗΣ ΑΝΑΓΚΩΝ ΑΓΟΡΑΣ ΕΡΓΑΣΙΑΣ 2024

Μεταβολές στις θέσεις εργασίας



«Σκοπεύετε να απολύσετε προσωπικό εντός του 2024;»

ΕΞΑΓΩΓΙΚΗ ΔΡΑΣΤΗΡΙΟΤΗΤΑ

	Ναι	Όχι	ΣΥΝΟΛΟ
Ναι	3%	4%	4%
Μάλλον Ναι	3%	3%	3%
Μάλλον Όχι	16%	8%	9%
Όχι	72%	81%	80%
Δεν γνωρίζω/ Δεν απαντώ	5%	4%	4%
ΣΥΝΟΛΟ	100%	100%	100%



ΠΑΝΕΛΛΑΔΙΚΗ ΕΡΕΥΝΑ ΔΙΑΓΝΩΣΗΣ ΑΝΑΓΚΩΝ ΑΓΟΡΑΣ ΕΡΓΑΣΙΑΣ 2024

Μεταβολές στις θέσεις εργασίας



«Σκοπεύετε να απολύσετε προσωπικό εντός του 2024;»

ΚΥΚΛΟΣ ΕΡΓΑΣΙΩΝ

	Μέχρι 100.000 ευρώ	100.001 – 250.000 ευρώ	250.001 – 500.000 ευρώ	500.001 – 1.000.000 ευρώ	1.000.001 – 5.000.000 ευρώ	5.000.001 – 10.000.000 ευρώ*	Πάνω από 10.000.000 ευρώ	Δε γνωρίζω/ Δεν απαντώ	ΣΥΝΟΛΟ
Ναι	5%	4%	3%	2%	3%	4%	6%	2%	4%
Μάλλον Ναι	4%	3%	3%	4%	3%	1%	6%	3%	3%
Μάλλον Όχι	5%	10%	8%	11%	13%	17%	13%	9%	9%
Όχι	84%	80%	82%	78%	76%	74%	63%	78%	80%
Δεν γνωρίζω/ Δεν απαντώ	2%	2%	3%	4%	5%	4%	12%	8%	4%
ΣΥΝΟΛΟ	100%	100%	100%	100%	100%	100%	100%	100%	100%



ΠΑΝΕΛΛΑΔΙΚΗ ΕΡΕΥΝΑ ΔΙΑΓΝΩΣΗΣ ΑΝΑΓΚΩΝ ΑΓΟΡΑΣ ΕΡΓΑΣΙΑΣ 2024

Μεταβολές στις θέσεις εργασίας



«Σκοπεύετε να απολύσετε προσωπικό εντός του 2024;»

ΝΟΜΙΚΗ ΜΟΡΦΗ

	ΑΕ	ΕΠΕ	ΙΚΕ	ΟΕ	ΕΕ	ΑΤΟΜΙΚΗ ΕΠΙΧΕΙΡΗΣΗ	ΆΛΛΗ ΜΟΡΦΗ*	ΔΞ/ΔΑ*	ΣΥΝΟΛΟ
Ναι	3%	5%	2%	3%	5%	4%	4%	6%	4%
Μάλλον Ναι	3%	2%	3%	5%	3%	4%	0%	0%	3%
Μάλλον Όχι	17%	12%	8%	7%	9%	6%	6%	10%	9%
Όχι	71%	72%	84%	83%	79%	82%	85%	75%	80%
Δεν γνωρίζω/ Δεν απαντώ	6%	9%	4%	3%	3%	3%	6%	9%	4%
ΣΥΝΟΛΟ	100%	100%	100%	100%	100%	100%	100%	100%	100%





ΠΑΝΕΛΛΑΔΙΚΗ ΕΡΕΥΝΑ ΔΙΑΓΝΩΣΗΣ ΑΝΑΓΚΩΝ ΑΓΟΡΑΣ ΕΡΓΑΣΙΑΣ 2024



ΠΡΑΚΤΙΚΗ/ΜΑΘΗΤΕΙΑ/ΠΡΟΣΛΗΨΕΙΣ ΑμΑ

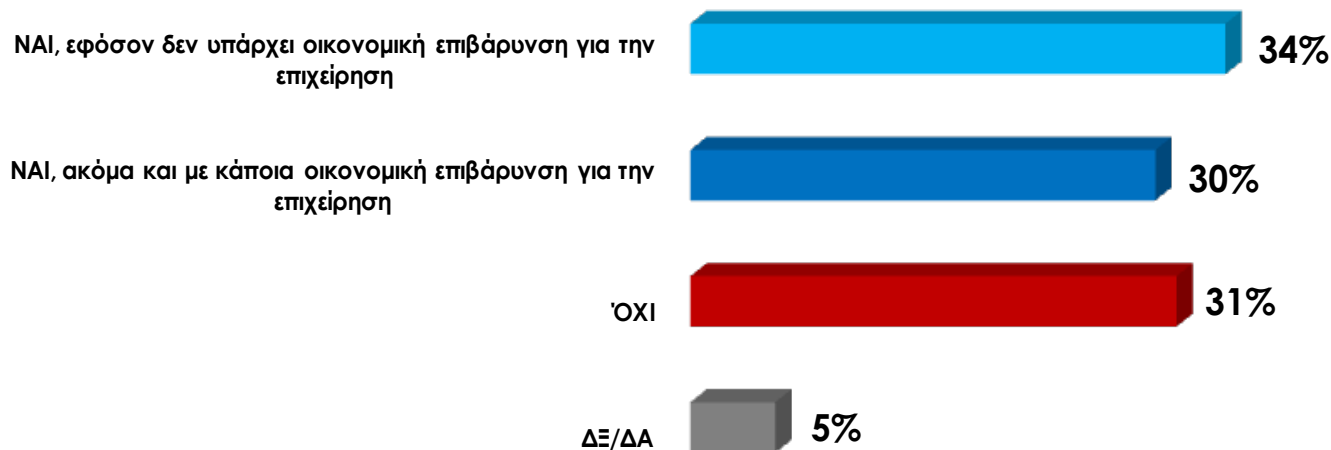


ΠΑΝΕΛΛΑΔΙΚΗ ΕΡΕΥΝΑ ΔΙΑΓΝΩΣΗΣ ΑΝΑΓΚΩΝ ΑΓΟΡΑΣ ΕΡΓΑΣΙΑΣ 2024

ΠΡΑΚΤΙΚΗ ΑΣΚΗΣΗ/ΜΑΘΗΤΕΙΑ/ΠΡΟΣΛΗΨΕΙΣ ΑμΑ



«Θα σας ενδιέφερε η πρόσληψη νέων στην επιχείρησή σας για πρακτική άσκηση ή μαθητεία;»



ΠΑΝΕΛΛΑΔΙΚΗ ΕΡΕΥΝΑ ΔΙΑΓΝΩΣΗΣ ΑΝΑΓΚΩΝ ΑΓΟΡΑΣ ΕΡΓΑΣΙΑΣ 2024

ΠΡΑΚΤΙΚΗ ΑΣΚΗΣΗ/ΜΑΘΗΤΕΙΑ/ΠΡΟΣΛΗΨΕΙΣ ΑμΑ

«Θα σας ενδιέφερε η πρόσληψη νέων στην επιχείρησή σας για
πρακτική άσκηση ή μαθητεία;»

ΜΕΓΕΘΟΣ ΑΠΑΣΧΟΛΗΣΗΣ

	Μέχρι 5	6 έως 10	11 έως 25	26 έως 50	51 και πάνω	ΣΥΝΟΛΟ
ΝΑΙ, εφόσον δεν υπάρχει οικονομική επιβάρυνση για την επιχείρηση	36%	32%	32%	27%	31%	34%
ΝΑΙ, ακόμα και με κάποια οικονομική επιβάρυνση για την επιχείρηση	27%	35%	33%	38%	32%	30%
ΟΧΙ	33%	26%	29%	26%	28%	31%
ΔΕ/ΔΑ	5%	6%	6%	9%	9%	5%
ΣΥΝΟΛΟ	100%	100%	100%	100%	100%	100%



ΠΑΝΕΛΛΑΔΙΚΗ ΕΡΕΥΝΑ ΔΙΑΓΝΩΣΗΣ ΑΝΑΓΚΩΝ ΑΓΟΡΑΣ ΕΡΓΑΣΙΑΣ 2024

ΠΡΑΚΤΙΚΗ ΑΣΚΗΣΗ/ΜΑΘΗΤΕΙΑ/ΠΡΟΣΛΗΨΕΙΣ ΑμΑ

«Θα σας ενδιέφερε η πρόσληψη νέων στην επιχείρησή σας για
πρακτική άσκηση ή μαθητεία;»

ΠΕΡΙΦΕΡΕΙΑ

	Περιφέρεια Αττικής	Περιφέρεια Κεντρικής Μακεδονίας	Περιφέρεια Ανατολικής Μακεδονίας και Θράκης	Περιφέρεια Δυτικής Μακεδονίας	Περιφέρεια Ηπείρου	Περιφέρεια Θεσσαλίας	Περιφέρεια Στερεάς Ελλάδας	Περιφέρεια Δυτικής Ελλάδας	Περιφέρεια Πελοποννήσου	Περιφέρεια Ιονίων Νήσων	Περιφέρεια Βορείου Αιγαίου	Περιφέρεια Νοτίου Αιγαίου	Περιφέρεια Κρήτης	ΣΥΝΟΛΟ
εφόσον δεν ρχαι ονομική βάρυνση για επιχείρηση	32%	40%	48%	43%	34%	41%	33%	37%	31%	22%	41%	22%	31%	34%
ακόμα και άποια ονομική βάρυνση για επιχείρηση	28%	26%	24%	29%	25%	29%	36%	28%	31%	42%	32%	42%	34%	30%
Α	33%	28%	24%	25%	37%	26%	28%	32%	34%	31%	23%	31%	31%	31%
ΟΛΟ	7%	6%	3%	3%	5%	4%	3%	3%	4%	5%	3%	5%	4%	5%
	100%	100%	100%	100%	100%	100%	100%	100%	100%	100%	100%	100%	100%	100%



ΠΑΝΕΛΛΑΔΙΚΗ ΕΡΕΥΝΑ ΔΙΑΓΝΩΣΗΣ ΑΝΑΓΚΩΝ ΑΓΟΡΑΣ ΕΡΓΑΣΙΑΣ 2024

ΠΡΑΚΤΙΚΗ ΑΣΚΗΣΗ/ΜΑΘΗΤΕΙΑ/ΠΡΟΣΛΗΨΕΙΣ ΑμΑ

«Θα σας ενδιέφερε η πρόσληψη νέων στην επιχείρησή σας για
πρακτική άσκηση ή μαθητεία;»

ΤΟΜΕΑΣ ΚΥΡΙΑΣ ΔΡΑΣΤΗΡΙΟΤΗΤΑΣ

	Υπηρεσίες	Εμπόριο	Μεταποίηση	Κατασκευές	ΣΥΝΟΛΟ
ΝΑΙ, εφόσον δεν υπάρχει οικονομική επιβάρυνση για την επιχείρηση	34%	35%	32%	35%	34%
ΝΑΙ, ακόμα και με κάποια οικονομική επιβάρυνση για την επιχείρηση	33%	21%	36%	35%	30%
ΟΧΙ	29%	38%	27%	23%	31%
ΔΞ/ΔΑ	5%	7%	5%	7%	5%
ΣΥΝΟΛΟ	100%	100%	100%	100%	100%



ΠΑΝΕΛΛΑΔΙΚΗ ΕΡΕΥΝΑ ΔΙΑΓΝΩΣΗΣ ΑΝΑΓΚΩΝ ΑΓΟΡΑΣ ΕΡΓΑΣΙΑΣ 2024

ΠΡΑΚΤΙΚΗ ΑΣΚΗΣΗ/ΜΑΘΗΤΕΙΑ/ΠΡΟΣΛΗΨΕΙΣ ΑμΑ

«Θα σας ενδιέφερε η πρόσληψη νέων στην επιχείρησή σας για
πρακτική άσκηση ή μαθητεία;»

ΚΑΔ (ΜΟΝΟΨΗΦΙΟΣ)

Α ΕΡΓΑ ΟΙΚΟΜΙΑ ΙΕΙΑ + Β ΥΧΕΙΑ ΟΜΕΙΑ	Γ ΜΕΤΑΠΟΙΗΣΗ	Δ ΠΑΡΟΧΗ ΗΛΕΚΤΡΙΚΟΥ ΡΕΥΜΑΤΟΣ, ΦΥΣΙΚΟΥ ΑΕΡΙΟΥ, ΑΤΜΟΥ ΚΑΙ ΚΛΙΜΑΤΙΣΜ + Ε ΠΑΡΟΧΗ ΝΕΡΟΥ, ΕΠΕΞΕΡΓΑΣΙΑ ΛΥΜΑΤΩΝ, ΔΙΑΧΕΙΡΙΣΗ ΑΠΟΒΛΗΤΩΝ*	Ζ ΧΟΝΔΡΙΚΟ ΚΑΙ ΛΙΑΝΙΚΟ ΕΜΠΟΡΙΟ, ΕΠΙΣΚΕΥΗ ΟΧΗΜΑΤΩΝ ΚΑΙ ΜΟΤΟΣΥΚΛΕΤ	Η ΜΕΤΑΦΟΡΑ ΚΑΙ ΑΠΟΘΗΚΕΥΣΗ	Θ ΚΑΤΑΛΥΜΑΤΑ ΚΑΙ ΕΣΤΙΑΣΗ	Κ ΧΡΗΜΑΤΟΠΙΣΤΩΤΙΚΕΣ ΚΑΙ ΑΣΦΑΛΙΣΤΙΚΕΣ ΔΡΑΣΤΗΡΙΟΤΗΤΕΣ	Μ ΕΠΑΓΓΕΛΜΑΤΙΚΕΣ, ΕΠΙΣΤΗΜΟΝΙΚΕΣ ΚΑΙ ΤΕΧΝΙΚΕΣ ΔΡΑΣΤΗΡΙΟΤΗΤΕΣ	Ν ΔΙΟΙΚΗΤΙΚΕΣ ΚΑΙ ΥΠΟΣΤΗΡΙΚΤΙΚΕΣ ΔΡΑΣΤΗΡΙΟΤΗΤΕΣ	Ο ΕΚΠΑΙΔΕΥΣΗ	Π ΔΡΑΣΤΗΡΙΟΤΗΤΕΣ ΣΧΕΤΙΚΕΣ ΜΕ ΤΗΝ ΑΝΘΡΩΠΙΝΗ ΥΓΕΙΑ ΚΑΙ ΤΗΝ ΚΟΙΝΩΝΙΚΗ ΜΕΡΙΜΝΑ*	Ρ ΤΕΧΝΕΣ, ΔΙΑΣΚΕΔΑΣΗ ΚΑΙ ΨΥΧΑΓΩΓΙΑ*	Σ ΑΛΛΕΣ ΔΡΑΣΤΗΡΙΟΤΗΤΕΣ ΠΑΡΟΧΗΣ ΥΠΗΡΕΣΙΩΝ + Ι ΕΝΗΜΕΡΩΣΗ ΚΑΙ ΕΠΙΚΟΙΝΩΝΙΑ + Λ ΔΙΑΧΕΙΡΙΣΗ ΑΚΙΝΗΤΗΣ ΠΕΡΙΟΥΣΙΑΣ	ΣΤ ΚΑΤΑΣΚΕΥΕΣ
35%	32%	24%	34%	28%	26%	35%	35%	39%	45%	54%	47%	38%	32%
36%	34%	43%	24%	27%	40%	26%	31%	26%	28%	28%	38%	29%	40%
39%	30%	28%	36%	43%	29%	34%	28%	31%	23%	16%	14%	29%	19%
40%	5%	4%	6%	3%	5%	5%	6%	5%	4%	2%	2%	4%	8%
100%	100%	100%	100%	100%	100%	100%	100%	100%	100%	100%	100%	100%	100%



ΠΑΝΕΛΛΑΔΙΚΗ ΕΡΕΥΝΑ ΔΙΑΓΝΩΣΗΣ ΑΝΑΓΚΩΝ ΑΓΟΡΑΣ ΕΡΓΑΣΙΑΣ 2024

ΠΡΑΚΤΙΚΗ ΑΣΚΗΣΗ/ΜΑΘΗΤΕΙΑ/ΠΡΟΣΛΗΨΕΙΣ ΑμΑ

*«Θα σας ενδιέφερε η πρόσληψη νέων στην επιχείρησή σας για
πρακτική άσκηση ή μαθητεία;»*

	Ναι	Όχι	ΣΥΝΟΛΟ
ΝΑΙ, εφόσον δεν υπάρχει οικονομική επιβάρυνση για την επιχείρηση	32%	34%	34%
ΝΑΙ, ακόμα και με κάποια οικονομική επιβάρυνση για την επιχείρηση	34%	29%	30%
ΟΧΙ	27%	32%	31%
ΔΞ/ΔΑ	8%	5%	5%
ΣΥΝΟΛΟ	100%	100%	100%



ΠΑΝΕΛΛΑΔΙΚΗ ΕΡΕΥΝΑ ΔΙΑΓΝΩΣΗΣ ΑΝΑΓΚΩΝ ΑΓΟΡΑΣ ΕΡΓΑΣΙΑΣ 2024

ΠΡΑΚΤΙΚΗ ΑΣΚΗΣΗ/ΜΑΘΗΤΕΙΑ/ΠΡΟΣΛΗΨΕΙΣ ΑμΑ

«Θα σας ενδιέφερε η πρόσληψη νέων στην επιχείρησή σας για
πρακτική άσκηση ή μαθητεία;»

ΚΥΚΛΟΣ ΕΡΓΑΣΙΩΝ

	Μέχρι 100.000 ευρώ	100.001 – 250.000 ευρώ	250.001 – 500.000 ευρώ	500.001 – 1.000.000 ευρώ	1.000.0001 – 5.000.000 ευρώ	5.000.001 – 10.000.000 ευρώ*	Πάνω από 10.000.000 ευρώ	Δε γνωρίζω/ Δεν απαντώ	ΣΥΝΟΛΟ
ΝΑΙ, εφόσον δεν υπάρχει οικονομική επιβάρυνση για την επιχείρηση	38%	35%	34%	35%	30%	32%	26%	29%	34%
ΝΑΙ, ακόμα και με κάποια οικονομική επιβάρυνση για την επιχείρηση	28%	31%	36%	34%	34%	27%	30%	23%	30%
ΟΧΙ	31%	31%	28%	26%	31%	32%	32%	35%	31%
ΔΞ/ΔΑ	3%	3%	2%	5%	5%	10%	12%	14%	5%
ΣΥΝΟΛΟ	100%	100%	100%	100%	100%	100%	100%	100%	100%



ΠΑΝΕΛΛΑΔΙΚΗ ΕΡΕΥΝΑ ΔΙΑΓΝΩΣΗΣ ΑΝΑΓΚΩΝ ΑΓΟΡΑΣ ΕΡΓΑΣΙΑΣ 2024

ΠΡΑΚΤΙΚΗ ΑΣΚΗΣΗ/ΜΑΘΗΤΕΙΑ/ΠΡΟΣΛΗΨΕΙΣ ΑμΑ

«Θα σας ενδιέφερε η πρόσληψη νέων στην επιχείρησή σας για
πρακτική άσκηση ή μαθητεία;»

ΝΟΜΙΚΗ ΜΟΡΦΗ

	ΑΕ	ΕΠΕ	ΙΚΕ	ΟΕ	ΕΕ	ΑΤΟΜΙΚΗ ΕΠΙΧΕΙΡΗΣΗ	ΑΛΗ ΜΟΡΦΗ*	ΔΞ/ΔΑ*	ΣΥΝΟΛΟ
ΝΑΙ, εφόσον δεν υπάρχει οικονομική επιβάρυνση για την επιχείρηση	34%	27%	35%	33%	32%	36%	40%	14%	34%
ΝΑΙ, ακόμα και με κάποια οικονομική επιβάρυνση για την επιχείρηση	26%	30%	33%	32%	31%	28%	42%	32%	30%
ΟΧΙ	31%	38%	28%	30%	31%	32%	18%	47%	31%
ΔΞ/ΔΑ	9%	6%	4%	6%	6%	4%	0%	7%	5%
ΣΥΝΟΛΟ	100%	100%	100%	100%	100%	100%	100%	100%	100%

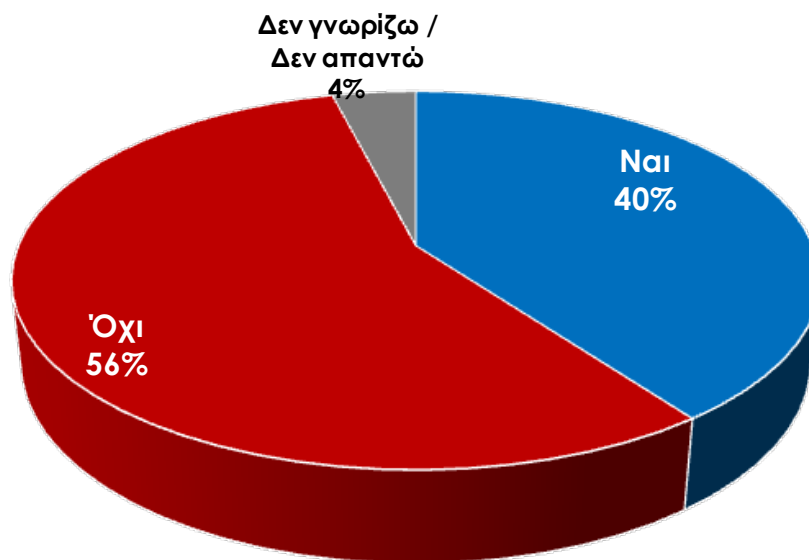


ΠΑΝΕΛΛΑΔΙΚΗ ΕΡΕΥΝΑ ΔΙΑΓΝΩΣΗΣ ΑΝΑΓΚΩΝ ΑΓΟΡΑΣ ΕΡΓΑΣΙΑΣ 2024

ΠΡΑΚΤΙΚΗ ΑΣΚΗΣΗ/ΜΑΘΗΤΕΙΑ/ΠΡΟΣΛΗΨΕΙΣ ΑμΑ



«Υπάρχει η δυνατότητα πρόσβασης Ατόμων με Αναπηρία (π.χ. κινητικά προβλήματα, τυφλότητα κτλ.) για να απασχοληθούν στην επιχείρησή σας;»



ΠΑΝΕΛΛΑΔΙΚΗ ΕΡΕΥΝΑ ΔΙΑΓΝΩΣΗΣ ΑΝΑΓΚΩΝ ΑΓΟΡΑΣ ΕΡΓΑΣΙΑΣ 2024

ΠΡΑΚΤΙΚΗ ΑΣΚΗΣΗ/ΜΑΘΗΤΕΙΑ/ΠΡΟΣΛΗΨΕΙΣ ΑμΑ

«Υπάρχει η δυνατότητα πρόσβασης Ατόμων με Αναπηρία (π.χ. κινητικά προβλήματα, τυφλότητα κτλ.) για να απασχοληθούν στην επιχείρησή σας;»

ΜΕΓΕΘΟΣ ΑΠΑΣΧΟΛΗΣΗΣ

	Μέχρι 5	6 έως 10	11 έως 25	26 έως 50	51 και πάνω	ΣΥΝΟΛΟ
Ναι	36%	45%	44%	44%	60%	40%
Όχι	60%	53%	50%	49%	32%	56%
Δεν γνωρίζω / Δεν απαντώ	3%	2%	6%	8%	8%	4%
ΣΥΝΟΛΟ	100%	100%	100%	100%	100%	100%



ΠΑΝΕΛΛΑΔΙΚΗ ΕΡΕΥΝΑ ΔΙΑΓΝΩΣΗΣ ΑΝΑΓΚΩΝ ΑΓΟΡΑΣ ΕΡΓΑΣΙΑΣ 2024

ΠΡΑΚΤΙΚΗ ΑΣΚΗΣΗ/ΜΑΘΗΤΕΙΑ/ΠΡΟΣΛΗΨΕΙΣ ΑμΑ

«Υπάρχει η δυνατότητα πρόσβασης Ατόμων με Αναπηρία (π.χ. κινητικά προβλήματα, τυφλότητα κτλ.) για να απασχοληθούν στην επιχείρησή σας;»

ΠΕΡΙΦΕΡΕΙΑ

	Περιφέρεια Αττικής	Περιφέρεια Κεντρικής Μακεδονίας	Περιφέρεια Ανατολικής Μακεδονίας και Θράκης	Περιφέρεια Δυτικής Μακεδονίας	Περιφέρεια Ηπείρου	Περιφέρεια Θεσσαλίας	Περιφέρεια Στερεάς Ελλάδας	Περιφέρεια Δυτικής Ελλάδας	Περιφέρεια Πελοποννήσου	Περιφέρεια Ιονίων Νήσων	Περιφέρεια Βορείου Αιγαίου	Περιφέρεια Νοτίου Αιγαίου	Περιφέρεια Κρήτης	ΣΥΝΟΛΟ
Ναι	41%	43%	36%	37%	43%	37%	34%	41%	39%	34%	34%	38%	40%	40%
Όχι	53%	53%	60%	61%	55%	60%	63%	56%	61%	65%	63%	59%	55%	56%
Δεν γνωρίζω / Δεν απαντώ	6%	4%	4%	1%	2%	4%	3%	3%	1%	1%	3%	3%	4%	4%
ΣΥΝΟΛΟ	100%	100%	100%	100%	100%	100%	100%	100%	100%	100%	100%	100%	100%	100%



ΠΑΝΕΛΛΑΔΙΚΗ ΕΡΕΥΝΑ ΔΙΑΓΝΩΣΗΣ ΑΝΑΓΚΩΝ ΑΓΟΡΑΣ ΕΡΓΑΣΙΑΣ 2024

ΠΡΑΚΤΙΚΗ ΑΣΚΗΣΗ/ΜΑΘΗΤΕΙΑ/ΠΡΟΣΛΗΨΕΙΣ ΑμΑ

«Υπάρχει η δυνατότητα πρόσβασης Ατόμων με Αναπηρία (π.χ. κινητικά προβλήματα, τυφλότητα κτλ.) για να απασχοληθούν στην επιχείρησή σας;»

ΤΟΜΕΑΣ ΚΥΡΙΑΣ ΔΡΑΣΤΗΡΙΟΤΗΤΑΣ

	Υπηρεσίες	Εμπόριο	Μεταποίηση	Κατασκευές	ΣΥΝΟΛΟ
Ναι	42%	37%	40%	31%	40%
Όχι	54%	58%	58%	64%	56%
Δεν γνωρίζω / Δεν απαντώ	3%	5%	2%	5%	4%
ΣΥΝΟΛΟ	100%	100%	100%	100%	100%



ΠΑΝΕΛΛΑΔΙΚΗ ΕΡΕΥΝΑ ΔΙΑΓΝΩΣΗΣ ΑΝΑΓΚΩΝ ΑΓΟΡΑΣ ΕΡΓΑΣΙΑΣ 2024

ΠΡΑΚΤΙΚΗ ΑΣΚΗΣΗ/ΜΑΘΗΤΕΙΑ/ΠΡΟΣΛΗΨΕΙΣ ΑμΑ



«Υπάρχει η δυνατότητα πρόσβασης Ατόμων με Αναπηρία (π.χ. κινητικά προβλήματα, τυφλότητα κτλ.) για να απασχοληθούν στην επιχείρησή σας;»

ΚΑΔ (ΜΟΝΟΨΗΦΙΟΣ)

ΚΑΔ	Δ ΠΑΡΟΧΗ ΗΛΕΚΤΡΙΚΟΥ ΡΕΥΜΑΤΟΣ, ΦΥΣΙΚΟΥ ΑΕΡΙΟΥ, ΑΤΜΟΥ ΚΑΙ ΚΛΙΜΑΤΙΣΜ + Ε ΠΑΡΟΧΗ ΝΕΡΟΥ, ΕΠΕΞΕΡΓΑΣΙΑ ΛΥΜΑΤΩΝ, ΔΙΑΧΕΙΡΙΣΗ ΑΠΟΒΛΗΤΩΝ*	Ζ ΧΟΝΔΡΙΚΟ ΚΑΙ ΛΙΑΝΙΚΟ ΕΜΠΟΡΙΟ, ΕΠΙΣΚΕΥΗ ΟΧΗΜΑΤΩΝ ΚΑΙ ΜΟΤΟΣΥΚΛΕΤΩΝ	Η ΜΕΤΑΦΟΡΑ ΚΑΙ ΑΠΟΘΗΚΕΥΣΗ	Θ ΚΑΤΑΛΥΜΑΤΑ ΚΑΙ ΕΣΤΙΑΣΗ	Κ ΚΡΗΜΑΤΟΠΙΣΤΩΤΙΚΕΣ ΚΑΙ ΑΣΦΑΛΙΣΤΙΚΕΣ ΔΡΑΣΤΗΡΙΟΤΗΤΕΣ	Μ ΕΠΑΓΓΕΛΜΑΤΙΚΕΣ, ΕΠΙΣΤΗΜΟΝΙΚΕΣ ΚΑΙ ΤΕΧΝΙΚΕΣ ΔΡΑΣΤΗΡΙΟΤΗΤΕΣ	Ν ΔΙΟΙΚΗΤΙΚΕΣ ΚΑΙ ΥΠΟΣΤΗΡΙΚΤΙΚΕΣ ΔΡΑΣΤΗΡΙΟΤΗΤΕΣ	Ο ΕΚΠΑΙΔΕΥΣΗ	Π ΔΡΑΣΤΗΡΙΟΤΗΤΕΣ ΣΧΕΤΙΚΕΣ ΜΕ ΤΗΝ ΑΝΘΡΩΠΙΝΗ ΥΓΕΙΑ ΚΑΙ ΤΗΝ ΚΟΙΝΩΝΙΚΗ ΜΕΡΙΜΝΑ*	Ρ ΤΕΧΝΕΣ, ΔΙΑΣΚΕΔΑΣΗ ΚΑΙ ΨΥΧΑΓΩΓΙΑ*	Σ ΑΛΛΕΣ ΔΡΑΣΤΗΡΙΟΤΗΤΕΣ ΠΑΡΟΧΗΣ ΥΠΗΡΕΣΙΩΝ + Ι ΕΝΗΜΕΡΩΣΗ ΚΑΙ ΕΠΙΚΟΙΝΩΝΙΑ + Λ ΔΙΑΧΕΙΡΙΣΗ ΑΚΙΝΗΤΗΣ ΠΕΡΙΟΥΣΙΑΣ	ΣΤ ΚΑΤΑΣΚΕΥΕΣ
39%	37%	37%	27%	32%	53%	54%	51%	51%	54%	39%	43%	33%
59%	61%	58%	71%	66%	44%	42%	43%	44%	34%	53%	54%	64%
2%	1%	4%	1%	2%	4%	4%	7%	5%	12%	8%	4%	4%
100%	100%	100%	100%	100%	100%	100%	100%	100%	100%	100%	100%	100%



ΠΑΝΕΛΛΑΔΙΚΗ ΕΡΕΥΝΑ ΔΙΑΓΝΩΣΗΣ ΑΝΑΓΚΩΝ ΑΓΟΡΑΣ ΕΡΓΑΣΙΑΣ 2024

ΠΡΑΚΤΙΚΗ ΑΣΚΗΣΗ/ΜΑΘΗΤΕΙΑ/ΠΡΟΣΛΗΨΕΙΣ ΑμΑ



«Υπάρχει η δυνατότητα πρόσβασης Ατόμων με Αναπηρία (π.χ. κινητικά προβλήματα, τυφλότητα κτλ.) για να απασχοληθούν στην επιχείρησή σας;»

ΕΞΑΓΩΓΙΚΗ ΔΡΑΣΤΗΡΙΟΤΗΤΑ

	Ναι	Όχι	ΣΥΝΟΛΟ
Ναι	46%	39%	40%
Όχι	47%	58%	56%
Δεν γνωρίζω / Δεν απαντώ	7%	3%	4%
ΣΥΝΟΛΟ	100%	100%	100%



ΠΑΝΕΛΛΑΔΙΚΗ ΕΡΕΥΝΑ ΔΙΑΓΝΩΣΗΣ ΑΝΑΓΚΩΝ ΑΓΟΡΑΣ ΕΡΓΑΣΙΑΣ 2024

ΠΡΑΚΤΙΚΗ ΑΣΚΗΣΗ/ΜΑΘΗΤΕΙΑ/ΠΡΟΣΛΗΨΕΙΣ ΑμΑ



«Υπάρχει η δυνατότητα πρόσβασης Ατόμων με Αναπηρία (π.χ. κινητικά προβλήματα, τυφλότητα κτλ.) για να απασχοληθούν στην επιχείρησή σας;»

ΚΥΚΛΟΣ ΕΡΓΑΣΙΩΝ

	Μέχρι 100.000 ευρώ	100.001 – 250.000 ευρώ	250.001 – 500.000 ευρώ	500.001 – 1.000.000 ευρώ	1.000.001 – 5.000.000 ευρώ	5.000.001 – 10.000.000 ευρώ*	Πάνω από 10.000.000 ευρώ	Δε γνωρίζω/ Δεν απαντώ	ΣΥΝΟΛΟ
Ναι	39%	36%	41%	40%	43%	52%	58%	37%	40%
Όχι	59%	61%	56%	57%	51%	38%	34%	57%	56%
Δεν γνωρίζω / Δεν απαντώ	2%	3%	3%	3%	6%	9%	7%	6%	4%
ΣΥΝΟΛΟ	100%	100%	100%	100%	100%	100%	100%	100%	100%



ΠΑΝΕΛΛΑΔΙΚΗ ΕΡΕΥΝΑ ΔΙΑΓΝΩΣΗΣ ΑΝΑΓΚΩΝ ΑΓΟΡΑΣ ΕΡΓΑΣΙΑΣ 2024

ΠΡΑΚΤΙΚΗ ΑΣΚΗΣΗ/ΜΑΘΗΤΕΙΑ/ΠΡΟΣΛΗΨΕΙΣ ΑμΑ



«Υπάρχει η δυνατότητα πρόσβασης Ατόμων με Αναπηρία (π.χ. κινητικά προβλήματα, τυφλότητα κτλ.) για να απασχοληθούν στην επιχείρησή σας;»

ΝΟΜΙΚΗ ΜΟΡΦΗ

	ΑΕ	ΕΠΕ	ΙΚΕ	ΟΕ	ΕΕ	ΑΤΟΜΙΚΗ ΕΠΙΧΕΙΡΗΣΗ	ΆΛΛΗ ΜΟΡΦΗ*	ΔΞ/ΔΑ*	ΣΥΝΟΛΟ
Ναι	48%	45%	42%	38%	35%	37%	60%	36%	40%
Όχι	45%	49%	53%	59%	60%	61%	40%	55%	56%
Δεν γνωρίζω / Δεν απαντώ	7%	6%	5%	3%	4%	2%	0%	9%	4%
ΣΥΝΟΛΟ	100%	100%	100%	100%	100%	100%	100%	100%	100%

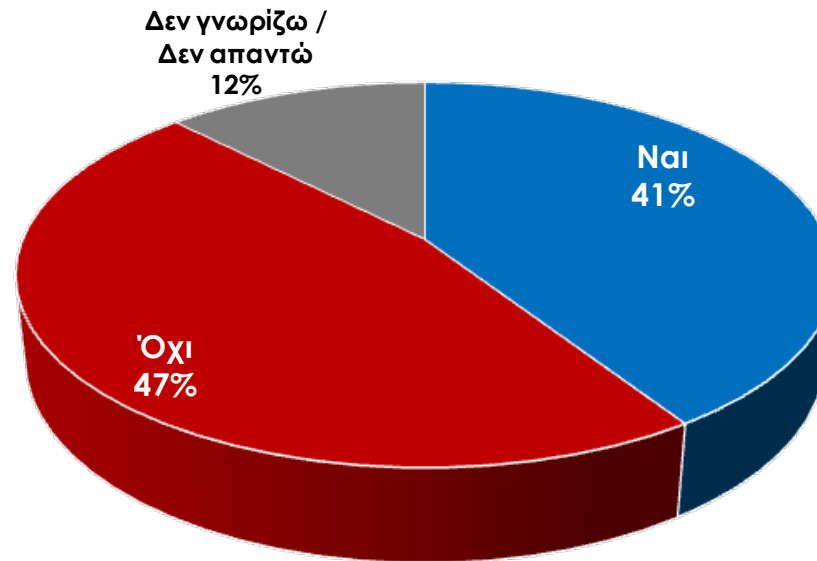


ΠΑΝΕΛΛΑΔΙΚΗ ΕΡΕΥΝΑ ΔΙΑΓΝΩΣΗΣ ΑΝΑΓΚΩΝ ΑΓΟΡΑΣ ΕΡΓΑΣΙΑΣ 2024

ΠΡΑΚΤΙΚΗ ΑΣΚΗΣΗ/ΜΑΘΗΤΕΙΑ/ΠΡΟΣΛΗΨΕΙΣ ΑμΑ



«Προτίθεστε να προσλάβετε Άτομα με Αναπηρία στη φάση νέων προσλήψεων στην επιχείρησή σας;»



ΠΑΝΕΛΛΑΔΙΚΗ ΕΡΕΥΝΑ ΔΙΑΓΝΩΣΗΣ ΑΝΑΓΚΩΝ ΑΓΟΡΑΣ ΕΡΓΑΣΙΑΣ 2024

ΠΡΑΚΤΙΚΗ ΑΣΚΗΣΗ/ΜΑΘΗΤΕΙΑ/ΠΡΟΣΛΗΨΕΙΣ ΑμΑ

«Προτίθεστε να προσλάβετε Άτομα με Αναπηρία στη φάση νέων
προσλήψεων στην επιχείρησή σας;»

ΜΕΓΕΘΟΣ ΑΠΑΣΧΟΛΗΣΗΣ

	Μέχρι 5	6 έως 10	11 έως 25	26 έως 50	51 και πάνω	ΣΥΝΟΛΟ
Ναι	40%	39%	40%	49%	46%	41%
Όχι	50%	49%	41%	32%	27%	47%
Δεν γνωρίζω / Δεν απαντώ	10%	12%	19%	19%	26%	12%
ΣΥΝΟΛΟ	100%	100%	100%	100%	100%	100%



ΠΑΝΕΛΛΑΔΙΚΗ ΕΡΕΥΝΑ ΔΙΑΓΝΩΣΗΣ ΑΝΑΓΚΩΝ ΑΓΟΡΑΣ ΕΡΓΑΣΙΑΣ 2024

ΠΡΑΚΤΙΚΗ ΑΣΚΗΣΗ/ΜΑΘΗΤΕΙΑ/ΠΡΟΣΛΗΨΕΙΣ ΑμΑ

«Προτίθεστε να προσλάβετε Άτομα με Αναπηρία στη φάση νέων προσλήψεων στην επιχείρησή σας;»

ΠΕΡΙΦΕΡΕΙΑ

	Περιφέρεια Αττικής	Περιφέρεια Κεντρικής Μακεδονίας	Περιφέρεια Ανατολικής Μακεδονίας και Θράκης	Περιφέρεια Δυτικής Μακεδονίας	Περιφέρεια Ηπείρου	Περιφέρεια Θεσσαλίας	Περιφέρεια Στερεάς Ελλάδας	Περιφέρεια Δυτικής Ελλάδας	Περιφέρεια Πελοποννήσου	Περιφέρεια Ιονίων Νήσων	Περιφέρεια Βορείου Αιγαίου	Περιφέρεια Νοτίου Αιγαίου	Περιφέρεια Κρήτης	ΣΥΝΟΛΟ
Ναι	44%	39%	38%	42%	40%	34%	37%	41%	46%	41%	39%	38%	39%	41%
Όχι	41%	49%	52%	55%	57%	49%	54%	46%	49%	52%	47%	51%	48%	47%
Δεν γνωρίζω / Δεν απαντώ	16%	12%	10%	3%	3%	16%	9%	13%	5%	6%	14%	11%	13%	12%
ΣΥΝΟΛΟ	100%	100%	100%	100%	100%	100%	100%	100%	100%	100%	100%	100%	100%	100%



ΠΑΝΕΛΛΑΔΙΚΗ ΕΡΕΥΝΑ ΔΙΑΓΝΩΣΗΣ ΑΝΑΓΚΩΝ ΑΓΟΡΑΣ ΕΡΓΑΣΙΑΣ 2024

ΠΡΑΚΤΙΚΗ ΑΣΚΗΣΗ/ΜΑΘΗΤΕΙΑ/ΠΡΟΣΛΗΨΕΙΣ ΑμΑ

«Προτίθεστε να προσλάβετε Άτομα με Αναπηρία στη φάση νέων προσλήψεων στην επιχείρησή σας;»

ΤΟΜΕΑΣ ΚΥΡΙΑΣ ΔΡΑΣΤΗΡΙΟΤΗΤΑΣ

	Υπηρεσίες	Εμπόριο	Μεταποίηση	Κατασκευές	ΣΥΝΟΛΟ
Ναι	44%	38%	35%	29%	41%
Όχι	44%	49%	53%	56%	47%
Δεν γνωρίζω / Δεν απαντώ	12%	13%	12%	16%	12%
ΣΥΝΟΛΟ	100%	100%	100%	100%	100%



ΠΑΝΕΛΛΑΔΙΚΗ ΕΡΕΥΝΑ ΔΙΑΓΝΩΣΗΣ ΑΝΑΓΚΩΝ ΑΓΟΡΑΣ ΕΡΓΑΣΙΑΣ 2024

ΠΡΑΚΤΙΚΗ ΑΣΚΗΣΗ/ΜΑΘΗΤΕΙΑ/ΠΡΟΣΛΗΨΕΙΣ ΑμΑ

«Προτίθεστε να προσλάβετε Άτομα με Αναπηρία στη φάση νέων προσλήψεων στην επιχείρησή σας;»

ΚΑΔ (ΜΟΝΟΨΗΦΙΟΣ)

ΚΑΔ	Δ ΠΑΡΟΧΗ ΗΛΕΚΤΡΙΚΟΥ ΡΕΥΜΑΤΟΣ, ΦΥΣΙΚΟΥ ΑΕΡΙΟΥ, ΑΤΜΟΥ ΚΑΙ ΚΛΙΜΑΤΙΣΜ + Ε ΠΑΡΟΧΗ ΝΕΡΟΥ, ΕΠΕΞΕΡΓΑΣΙΑ ΛΥΜΑΤΩΝ, ΔΙΑΧΕΙΡΙΣΗ ΑΠΟΒΛΗΤΩΝ*	Ζ ΧΟΝΔΡΙΚΟ ΚΑΙ ΛΙΑΝΙΚΟ ΕΜΠΟΡΙΟ, ΕΠΙΣΚΕΥΗ ΟΧΗΜΑΤΩΝ ΚΑΙ ΜΟΤΟΣΥΚΛΕΤΩΝ	Η ΜΕΤΑΦΟΡΑ ΚΑΙ ΑΠΟΘΗΚΕΥΣΗ	Θ ΚΑΤΑΛΥΜΑΤΑ ΚΑΙ ΕΣΤΙΑΣΗ	Κ ΧΡΗΜΑΤΟΠΙΣΤΩΤΙΚΕΣ ΚΑΙ ΑΣΦΑΛΙΣΤΙΚΕΣ ΔΡΑΣΤΗΡΙΟΤΗΤΕΣ	Μ ΕΠΑΓΓΕΛΜΑΤΙΚΕΣ, ΕΠΙΣΤΗΜΟΝΙΚΕΣ ΚΑΙ ΤΕΧΝΙΚΕΣ ΔΡΑΣΤΗΡΙΟΤΗΤΕΣ	Ν ΔΙΟΙΚΗΤΙΚΕΣ ΚΑΙ ΥΠΟΣΤΗΡΙΚΤΙΚΕΣ ΔΡΑΣΤΗΡΙΟΤΗΤΕΣ	Ο ΕΚΠΑΙΔΕΥΣΗ	Π ΔΡΑΣΤΗΡΙΟΤΗΤΕΣ ΣΧΕΤΙΚΕΣ ΜΕ ΤΗΝ ΑΝΘΡΩΠΙΝΗ ΥΓΕΙΑ ΚΑΙ ΤΗΝ ΚΟΙΝΩΝΙΚΗ ΜΕΡΙΜΝΑ*	Ρ ΤΕΧΝΕΣ, ΔΙΑΣΚΕΔΑΣΗ ΚΑΙ ΨΥΧΑΓΩΓΙΑ*	Σ ΑΛΛΕΣ ΔΡΑΣΤΗΡΙΟΤΗΤΕΣ ΠΑΡΟΧΗΣ ΥΠΗΡΕΣΙΩΝ + Ι ΕΝΗΜΕΡΩΣΗ ΚΑΙ ΕΠΙΚΟΙΝΩΝΙΑ + Λ ΔΙΑΧΕΙΡΙΣΗ ΑΚΙΝΗΤΗΣ ΠΕΡΙΟΥΣΙΑΣ	ΣΤ ΚΑΤΑΣΚΕΥΕΣ
32%	37%	38%	29%	35%	65%	52%	52%	51%	48%	38%	38%	29%
54%	55%	51%	63%	55%	24%	32%	27%	36%	31%	52%	47%	55%
13%	8%	11%	8%	10%	11%	16%	20%	13%	21%	10%	15%	16%
100%	100%	100%	100%	100%	100%	100%	100%	100%	100%	100%	100%	100%



ΠΑΝΕΛΛΑΔΙΚΗ ΕΡΕΥΝΑ ΔΙΑΓΝΩΣΗΣ ΑΝΑΓΚΩΝ ΑΓΟΡΑΣ ΕΡΓΑΣΙΑΣ 2024

ΠΡΑΚΤΙΚΗ ΑΣΚΗΣΗ/ΜΑΘΗΤΕΙΑ/ΠΡΟΣΛΗΨΕΙΣ ΑμΑ

«Προτίθεστε να προσλάβετε Άτομα με Αναπηρία στη φάση νέων προσλήψεων στην επιχείρησή σας;»

ΕΞΑΓΩΓΙΚΗ ΔΡΑΣΤΗΡΙΟΤΗΤΑ

	Ναι	Όχι	ΣΥΝΟΛΟ
Ναι	41%	41%	41%
Όχι	40%	48%	47%
Δεν γνωρίζω / Δεν απαντώ	20%	11%	12%
ΣΥΝΟΛΟ	100%	100%	100%



ΠΑΝΕΛΛΑΔΙΚΗ ΕΡΕΥΝΑ ΔΙΑΓΝΩΣΗΣ ΑΝΑΓΚΩΝ ΑΓΟΡΑΣ ΕΡΓΑΣΙΑΣ 2024

ΠΡΑΚΤΙΚΗ ΑΣΚΗΣΗ/ΜΑΘΗΤΕΙΑ/ΠΡΟΣΛΗΨΕΙΣ ΑμΑ

«Προτίθεστε να προσλάβετε Άτομα με Αναπηρία στη φάση νέων
προσλήψεων στην επιχείρησή σας;»

ΚΥΚΛΟΣ ΕΡΓΑΣΙΩΝ

	Μέχρι 100.000 ευρώ	100.001 – 250.000 ευρώ	250.001 – 500.000 ευρώ	500.001 – 1.000.000 ευρώ	1.000.001 – 5.000.000 ευρώ	5.000.001 – 10.000.000 ευρώ*	Πάνω από 10.000.000 ευρώ	Δε γνωρίζω/ Δεν απαντώ	ΣΥΝΟΛΟ
Ναι	45%	43%	38%	36%	39%	37%	45%	36%	41%
Όχι	47%	49%	56%	54%	47%	30%	31%	41%	47%
Δεν γνωρίζω / Δεν απαντώ	8%	8%	6%	11%	14%	33%	24%	23%	12%
ΣΥΝΟΛΟ	100%	100%	100%	100%	100%	100%	100%	100%	100%



ΠΑΝΕΛΛΑΔΙΚΗ ΕΡΕΥΝΑ ΔΙΑΓΝΩΣΗΣ ΑΝΑΓΚΩΝ ΑΓΟΡΑΣ ΕΡΓΑΣΙΑΣ 2024

ΠΡΑΚΤΙΚΗ ΑΣΚΗΣΗ/ΜΑΘΗΤΕΙΑ/ΠΡΟΣΛΗΨΕΙΣ ΑμΑ

«Προτίθεστε να προσλάβετε Άτομα με Αναπηρία στη φάση νέων προσλήψεων στην επιχείρησή σας;»

ΝΟΜΙΚΗ ΜΟΡΦΗ

	ΑΕ	ΕΠΕ	ΙΚΕ	ΟΕ	ΕΕ	ΑΤΟΜΙΚΗ ΕΠΙΧΕΙΡΗΣΗ	ΆΛΛΗ ΜΟΡΦΗ*	ΔΞ/ΔΑ*	ΣΥΝΟΛΟ
Ναι	42%	47%	48%	38%	39%	39%	50%	33%	41%
Όχι	35%	42%	38%	51%	51%	53%	38%	44%	47%
Δεν γνωρίζω / Δεν απαντώ	23%	11%	14%	11%	10%	8%	12%	22%	12%
ΣΥΝΟΛΟ	100%	100%	100%	100%	100%	100%	100%	100%	100%



ΠΑΝΕΛΛΑΔΙΚΗ ΕΡΕΥΝΑ ΔΙΑΓΝΩΣΗΣ ΑΝΑΓΚΩΝ ΑΓΟΡΑΣ ΕΡΓΑΣΙΑΣ 2024

ΠΡΑΚΤΙΚΗ ΑΣΚΗΣΗ/ΜΑΘΗΤΕΙΑ/ΠΡΟΣΛΗΨΕΙΣ ΑμΑ



*«Τυχόν επιδότηση της εργασιακής θέσης θα άλλαζε το ενδιαφέρον της επιχείρησής σας προς αυτήν την κατεύθυνση;»
(Όσοι απάντησαν «Όχι» στην προηγούμενη ερώτηση)*



ΠΑΝΕΛΛΑΔΙΚΗ ΕΡΕΥΝΑ ΔΙΑΓΝΩΣΗΣ ΑΝΑΓΚΩΝ ΑΓΟΡΑΣ ΕΡΓΑΣΙΑΣ 2024

ΠΡΑΚΤΙΚΗ ΑΣΚΗΣΗ/ΜΑΘΗΤΕΙΑ/ΠΡΟΣΛΗΨΕΙΣ ΑμΑ

«Τυχόν επιδότηση της εργασιακής θέσης θα άλλαζε το ενδιαφέρον της επιχείρησής σας προς αυτήν την κατεύθυνση;»

(Όσοι απάντησαν «Όχι» στην προηγούμενη ερώτηση)

ΜΕΓΕΘΟΣ ΑΠΑΣΧΟΛΗΣΗΣ

	Μέχρι 5	6 έως 10	11 έως 25	26 έως 50	51 και πάνω	ΣΥΝΟΛΟ
Ναι	13%	12%	13%	5%	13%	12%
Όχι	83%	84%	81%	85%	86%	83%
Δεν γνωρίζω / Δεν απαντώ	4%	4%	6%	9%	1%	4%
ΣΥΝΟΛΟ	100%	100%	100%	100%	100%	100%



ΠΑΝΕΛΛΑΔΙΚΗ ΕΡΕΥΝΑ ΔΙΑΓΝΩΣΗΣ ΑΝΑΓΚΩΝ ΑΓΟΡΑΣ ΕΡΓΑΣΙΑΣ 2024

ΠΡΑΚΤΙΚΗ ΑΣΚΗΣΗ/ΜΑΘΗΤΕΙΑ/ΠΡΟΣΛΗΨΕΙΣ ΑμΑ



«Τυχόν επιδότηση της εργασιακής θέσης θα άλλαζε το ενδιαφέρον της επιχείρησής σας προς αυτήν την κατεύθυνση;»

(Όσοι απάντησαν «Όχι» στην προηγούμενη ερώτηση)

ΠΕΡΙΦΕΡΕΙΑ

	Περιφέρεια Αττικής	Περιφέρεια Κεντρικής Μακεδονίας	Περιφέρεια Ανατολικής Μακεδονίας και Θράκης	Περιφέρεια Δυτικής Μακεδονίας	Περιφέρεια Ηπείρου	Περιφέρεια Θεσσαλίας	Περιφέρεια Στερεάς Ελλάδας	Περιφέρεια Δυτικής Ελλάδας	Περιφέρεια Πελοποννήσου	Περιφέρεια Ιονίων Νήσων	Περιφέρεια Βορείου Αιγαίου	Περιφέρεια Νοτίου Αιγαίου	Περιφέρεια Κρήτης	ΣΥΝΟΛΟ
	12%	12%	17%	15%	13%	20%	8%	13%	13%	11%	13%	6%	13%	12%
	83%	83%	80%	82%	85%	78%	86%	82%	83%	84%	83%	93%	84%	83%
γνωρίζω / απαντώ	5%	5%	3%	3%	2%	2%	7%	5%	4%	5%	3%	1%	3%	4%
ΣΥΝΟΛΟ	100%	100%	100%	100%	100%	100%	100%	100%	100%	100%	100%	100%	100%	100%



ΠΑΝΕΛΛΑΔΙΚΗ ΕΡΕΥΝΑ ΔΙΑΓΝΩΣΗΣ ΑΝΑΓΚΩΝ ΑΓΟΡΑΣ ΕΡΓΑΣΙΑΣ 2024

ΠΡΑΚΤΙΚΗ ΑΣΚΗΣΗ/ΜΑΘΗΤΕΙΑ/ΠΡΟΣΛΗΨΕΙΣ ΑμΑ

«Τυχόν επιδότηση της εργασιακής θέσης θα άλλαζε το ενδιαφέρον της επιχείρησής σας προς αυτήν την κατεύθυνση;»

(Όσοι απάντησαν «Όχι» στην προηγούμενη ερώτηση)

ΤΟΜΕΑΣ ΚΥΡΙΑΣ ΔΡΑΣΤΗΡΙΟΤΗΤΑΣ

	Υπηρεσίες	Εμπόριο	Μεταποίηση	Κατασκευές	ΣΥΝΟΛΟ
Ναι	14%	12%	7%	12%	12%
Όχι	81%	85%	88%	86%	83%
Δεν γνωρίζω / Δεν απαντώ	5%	3%	5%	2%	4%
ΣΥΝΟΛΟ	100%	100%	100%	100%	100%



ΠΑΝΕΛΛΑΔΙΚΗ ΕΡΕΥΝΑ ΔΙΑΓΝΩΣΗΣ ΑΝΑΓΚΩΝ ΑΓΟΡΑΣ ΕΡΓΑΣΙΑΣ 2024

ΠΡΑΚΤΙΚΗ ΑΣΚΗΣΗ/ΜΑΘΗΤΕΙΑ/ΠΡΟΣΛΗΨΕΙΣ ΑμΑ



«Τυχόν επιδότηση της εργασιακής θέσης θα άλλαζε το ενδιαφέρον της επιχείρησής σας προς αυτήν την κατεύθυνση;»

(Όσοι απάντησαν «Όχι» στην προηγούμενη ερώτηση)

ΚΑΔ (ΜΟΝΟΨΗΦΙΟΣ)

ΚΑΔ	Α+	Β	Γ	Δ	Ε	Ζ	Η	Θ	Κ	Μ	Ν	Ο	Π	Ρ	Σ	ΣΤ
	Α+	Β	Γ	Δ	Ε	Ζ	Η	Θ	Κ	Μ	Ν	Ο	Π	Ρ	Σ	ΣΤ
	Α+	Β	Γ	Δ	Ε	Ζ	Η	Θ	Κ	Μ	Ν	Ο	Π	Ρ	Σ	ΣΤ
ΠΑΡΟΧΗ ΗΛΕΚΤΡΙΚΟΥ ΡΕΥΜΑΤΟΣ, ΦΥΣΙΚΟΥ ΑΕΡΙΟΥ, ΑΤΜΟΥ ΚΑΙ ΚΛΙΜΑΤΙΣΜ + Ε ΠΑΡΟΧΗ ΝΕΡΟΥ, ΕΠΕΞΕΡΓΑΣΙΑ ΛΥΜΑΤΩΝ, ΔΙΑΧΕΙΡΙΣΗ ΑΠΟΒΛΗΤΩΝ*	9%	6%	3%	10%	22%	11%	20%	16%	4%	36%	23%	20%	12%	12%		
ΧΟΝΔΡΙΚΟ ΚΑΙ ΛΙΑΝΙΚΟ ΕΜΠΟΡΙΟ, ΕΠΙΣΚΕΥΗ ΟΧΗΜΑΤΩΝ ΚΑΙ ΜΟΤΟΣΥΚΛΕΤ	87%	91%	95%	88%	78%	84%	72%	79%	93%	64%	60%	78%	82%	87%		
ΠΑΡΟΧΗ ΝΕΡΟΥ, ΕΠΕΞΕΡΓΑΣΙΑ ΛΥΜΑΤΩΝ, ΔΙΑΧΕΙΡΙΣΗ ΑΠΟΒΛΗΤΩΝ*	5%	3%	3%	2%	0%	5%	8%	5%	3%	0%	16%	2%	6%	1%		
ΜΕΤΑΠΟΙΗΣΗ	100%	100%	100%	100%	100%	100%	100%	100%	100%	100%	100%	100%	100%	100%	100%	100%



ΠΑΝΕΛΛΑΔΙΚΗ ΕΡΕΥΝΑ ΔΙΑΓΝΩΣΗΣ ΑΝΑΓΚΩΝ ΑΓΟΡΑΣ ΕΡΓΑΣΙΑΣ 2024

ΠΡΑΚΤΙΚΗ ΑΣΚΗΣΗ/ΜΑΘΗΤΕΙΑ/ΠΡΟΣΛΗΨΕΙΣ ΑμΑ



«Τυχόν επιδότηση της εργασιακής θέσης θα άλλαζε το ενδιαφέρον της επιχείρησής σας προς αυτήν την κατεύθυνση;»

(Όσοι απάντησαν «Όχι» στην προηγούμενη ερώτηση)

ΕΞΑΓΩΓΙΚΗ ΔΡΑΣΤΗΡΙΟΤΗΤΑ

	Ναι	Όχι	ΣΥΝΟΛΟ
Ναι	10%	13%	12%
Όχι	85%	83%	83%
Δεν γνωρίζω / Δεν απαντώ	4%	4%	4%
ΣΥΝΟΛΟ	100%	100%	100%



ΠΑΝΕΛΛΑΔΙΚΗ ΕΡΕΥΝΑ ΔΙΑΓΝΩΣΗΣ ΑΝΑΓΚΩΝ ΑΓΟΡΑΣ ΕΡΓΑΣΙΑΣ 2024

ΠΡΑΚΤΙΚΗ ΑΣΚΗΣΗ/ΜΑΘΗΤΕΙΑ/ΠΡΟΣΛΗΨΕΙΣ ΑμΑ



«Τυχόν επιδότηση της εργασιακής θέσης θα άλλαζε το ενδιαφέρον της επιχείρησής σας προς αυτήν την κατεύθυνση;»

(Όσοι απάντησαν «Όχι» στην προηγούμενη ερώτηση)

ΚΥΚΛΟΣ ΕΡΓΑΣΙΩΝ

	Μέχρι 100.000 ευρώ	100.001 – 250.000 ευρώ	250.001 – 500.000 ευρώ	500.001 – 1.000.000 ευρώ	1.000.001 – 5.000.000 ευρώ	5.000.001 – 10.000.000 ευρώ*	Πάνω από 10.000.000 ευρώ	Δε γνωρίζω/ Δεν απαντώ	ΣΥΝΟΛΟ
Ναι	13%	16%	10%	9%	13%	20%	11%	10%	12%
Όχι	82%	82%	86%	85%	85%	80%	89%	82%	83%
Δεν γνωρίζω / Δεν απαντώ	5%	2%	4%	5%	1%	0%	1%	8%	4%
ΣΥΝΟΛΟ	100%	100%	100%	100%	100%	100%	100%	100%	100%



ΠΑΝΕΛΛΑΔΙΚΗ ΕΡΕΥΝΑ ΔΙΑΓΝΩΣΗΣ ΑΝΑΓΚΩΝ ΑΓΟΡΑΣ ΕΡΓΑΣΙΑΣ 2024

ΠΡΑΚΤΙΚΗ ΑΣΚΗΣΗ/ΜΑΘΗΤΕΙΑ/ΠΡΟΣΛΗΨΕΙΣ ΑμΑ



«Τυχόν επιδότηση της εργασιακής θέσης θα άλλαζε το ενδιαφέρον της επιχείρησής σας προς αυτήν την κατεύθυνση;»

(Όσοι απάντησαν «Όχι» στην προηγούμενη ερώτηση)

ΝΟΜΙΚΗ ΜΟΡΦΗ

	ΑΕ	ΕΠΕ	ΙΚΕ	ΟΕ	ΕΕ	ΑΤΟΜΙΚΗ ΕΠΙΧΕΙΡΗΣΗ	ΆΛΛΗ ΜΟΡΦΗ*	ΔΞ/ΔΑ*	ΣΥΝΟΛΟ
Ναι	12%	5%	15%	11%	10%	13%	45%	24%	12%
Όχι	85%	92%	80%	83%	87%	83%	40%	67%	83%
Δεν γνωρίζω / Δεν απαντώ	3%	3%	5%	6%	3%	4%	15%	9%	4%
ΣΥΝΟΛΟ	100%	100%	100%	100%	100%	100%	100%	100%	100%





ΠΑΝΕΛΛΑΔΙΚΗ ΕΡΕΥΝΑ ΔΙΑΓΝΩΣΗΣ ΑΝΑΓΚΩΝ ΑΓΟΡΑΣ ΕΡΓΑΣΙΑΣ 2024



Ειδικότητες / Εκπαίδευση / Δεξιότητες

4



ΠΑΝΕΛΛΑΔΙΚΗ ΕΡΕΥΝΑ ΔΙΑΓΝΩΣΗΣ ΑΝΑΓΚΩΝ ΑΓΟΡΑΣ ΕΡΓΑΣΙΑΣ 2024 ΕΙΔΙΚΟΤΗΤΕΣ/ ΕΚΠΑΙΔΕΥΣΗ/ ΔΕΞΙΟΤΗΤΕΣ



«Αναφέρετε τις 3 σημαντικότερες ειδικότητες (κατά σειρά σημαντικότητας) για την λειτουργία της επιχείρησή σας και το αντίστοιχο ζητούμενο εκπαιδευτικό επίπεδο.»



ΠΑΝΕΛΛΑΔΙΚΗ ΕΡΕΥΝΑ ΔΙΑΓΝΩΣΗΣ ΑΝΑΓΚΩΝ

ΑΓΟΡΑΣ ΕΡΓΑΣΙΑΣ 2024

ΕΙΔΙΚΟΤΗΤΕΣ/ ΕΚΠΑΙΔΕΥΣΗ/ ΔΕΞΙΟΤΗΤΕΣ



«Αναφέρετε τις 3 σημαντικότερες ειδικότητες (κατά σειρά σημαντικότητας) για την λειτουργία της επιχείρησή σας και το αντίστοιχο ζητούμενο εκπαιδευτικό επίπεδο.»

ΜΕΓΕΘΟΣ ΑΠΑΣΧΟΛΗΣΗΣ

1η σημαντικότερη ειδικότητα	Μέχρι 5	6 έως 10	11 έως 25	26 έως 50	51 και πάνω	ΣΥΝΟΛΟ
Άλλο	2%	2%	2%	1%	2%	2%
Ανώτερα διευθυντικά και διοικητικά στελέχη	1%	3%	7%	11%	18%	4%
Επαγγελματίες	22%	26%	30%	30%	29%	24%
Τεχνικοί και ασκούντες συναφή επαγγέλματα	10%	6%	3%	4%	4%	8%
Υπάλληλοι γραφείου	13%	11%	11%	10%	7%	12%
Απασχολούμενοι στην παροχή υπηρεσιών και πωλητές	22%	26%	21%	17%	17%	22%
Ειδικευμένοι γεωργοί, κτηνοτρόφοι, δασοκόμοι και αλιείς	0%	0%	0%	0%	0%	0%
Ειδικευμένοι τεχνίτες και ασκούντες συναφή επαγγέλματα	14%	11%	11%	8%	7%	13%
Χειριστές βιομηχανικών εγκαταστάσεων, μηχανημάτων και εξοπλισμού	5%	8%	6%	3%	6%	6%
Ανειδίκευτοι εργάτες, χειρωνακτες και μικροεπαγγελματίες	10%	7%	9%	14%	11%	10%
ΣΥΝΟΛΟ	100%	100%	100%	100%	100%	100%



ΠΑΝΕΛΛΑΔΙΚΗ ΕΡΕΥΝΑ ΔΙΑΓΝΩΣΗΣ ΑΝΑΓΚΩΝ

ΑΓΟΡΑΣ ΕΡΓΑΣΙΑΣ 2024

ΕΙΔΙΚΟΤΗΤΕΣ/ ΕΚΠΑΙΔΕΥΣΗ/ ΔΕΞΙΟΤΗΤΕΣ



«Αναφέρετε τις 3 σημαντικότερες ειδικότητες (κατά σειρά σημαντικότητας) για την λειτουργία της επιχείρησή σας και το αντίστοιχο ζητούμενο εκπαιδευτικό επίπεδο.»

ΠΕΡΙΦΕΡΕΙΑ

Σημαντικότερη Ειδικότητα	Περιφέρεια Αττικής	Περιφέρεια Κεντρικής Μακεδονίας	Περιφέρεια Ανατολικής Μακεδονίας και Θράκης	Περιφέρεια Δυτικής Μακεδονίας	Περιφέρεια Ηπείρου	Περιφέρεια Θεσσαλίας	Περιφέρεια Στερεάς Ελλάδας	Περιφέρεια Δυτικής Ελλάδας	Περιφέρεια Πελοποννήσου	Περιφέρεια Ιονίων Νήσων	Περιφέρεια Βορείου Αιγαίου	Περιφέρεια Νοτίου Αιγαίου	Περιφέρεια Κρήτης
Μηχανικοί(στε)	3%	0%	2%	0%	0%	3%	1%	0%	0%	1%	4%	1%	2%
Διευθυντικά/επιχειρηματικά στελέχη	6%	1%	2%	2%	1%	3%	2%	1%	4%	1%	3%	3%	3%
Μαθητές	33%	19%	26%	21%	21%	24%	15%	23%	18%	6%	15%	8%	21%
Επαγγελματίες και ασκούντες επαγγέλματα	7%	10%	10%	11%	7%	7%	9%	9%	9%	5%	6%	3%	7%
Εργατοί γραφείου	14%	10%	10%	9%	9%	12%	10%	11%	12%	12%	12%	20%	10%
Εργατοί που απασχολούνται στην υπηρεσιών και εμπορίου	16%	28%	23%	26%	25%	18%	23%	27%	27%	36%	31%	28%	24%
Εργατοί στον αγροτικό τομέα (γεωργοί, κτηνοτρόφοι, δασοκόμοι κ.λπ.)	0%	0%	1%	0%	0%	0%	0%	0%	0%	1%	0%	0%	0%



ΠΑΝΕΛΛΑΔΙΚΗ ΕΡΕΥΝΑ ΔΙΑΓΝΩΣΗΣ ΑΝΑΓΚΩΝ ΑΓΟΡΑΣ ΕΡΓΑΣΙΑΣ 2024 ΕΙΔΙΚΟΤΗΤΕΣ/ ΕΚΠΑΙΔΕΥΣΗ/ ΔΕΞΙΟΤΗΤΕΣ



«Αναφέρετε τις 3 σημαντικότερες ειδικότητες (κατά σειρά σημαντικότητας) για την λειτουργία της επιχείρησή σας και το αντίστοιχο ζητούμενο εκπαιδευτικό επίπεδο.»

ΤΟΜΕΑΣ ΚΥΡΙΑΣ ΔΡΑΣΤΗΡΙΟΤΗΤΑΣ

1η σημαντικότερη ειδικότητα	Υπηρεσίες	Εμπόριο	Μεταποίηση	Κατασκευές	ΣΥΝΟΛΟ
Άλλο (διευκρινίστε)	2%	1%	2%	0%	2%
Ανώτερα διευθυντικά και διοικητικά στελέχη	3%	4%	6%	2%	4%
Επαγγελματίες	32%	12%	14%	38%	24%
Τεχνικοί και ασκούντες συναφή επαγγέλματα	10%	4%	5%	6%	8%
Υπάλληλοι γραφείου	14%	12%	7%	6%	12%
Απασχολούμενοι στην παροχή υπηρεσιών και πωλητές	18%	38%	6%	1%	22%
Ειδικευμένοι γεωργοί, κτηνοτρόφοι, δασοκόμοι και αλιείς	0%	0%	0%	0%	0%
Ειδικευμένοι τεχνίτες και ασκούντες συναφή επαγγέλματα	9%	10%	31%	31%	13%
Χειριστές βιομηχανικών εγκαταστάσεων, μηχανημάτων και εξοπλισμού	4%	6%	8%	9%	6%
Ανειδίκευτοι εργάτες, χειρωνάκτες και μικροεπαγγελματίες	8%	10%	21%	7%	10%
ΣΥΝΟΛΟ	100%	100%	100%	100%	100%



ΠΑΝΕΛΛΑΔΙΚΗ ΕΡΕΥΝΑ ΔΙΑΓΝΩΣΗΣ ΑΝΑΓΚΩΝ ΑΓΟΡΑΣ ΕΡΓΑΣΙΑΣ 2024

ΕΙΔΙΚΟΤΗΤΕΣ/ ΕΚΠΑΙΔΕΥΣΗ/ ΔΕΞΙΟΤΗΤΕΣ

«Αναφέρετε τις 3 σημαντικότερες ειδικότητες (κατά σειρά σημαντικότητας) για την λειτουργία της επιχείρησή σας και το αντίστοιχο ζητούμενο εκπαιδευτικό επίπεδο.»

ΚΑΔ (ΜΟΝΟΨΗΦΙΟΣ)

Α ΓΕΩΡΓΙΑ ΔΑΣΟΚΟΜΙΑ ΑΛΙΕΙΑ + Β ΟΡΥΧΕΙΑ ΛΑΤΟΜΕΙΑ	Γ ΜΕΤΑΠΟΙΗΣΗ	Δ ΠΑΡΟΧΗ ΗΛΕΚΤΡΙΚΟΥ ΡΕΥΜΑΤΟΣ, ΦΥΣΙΚΟΥ ΑΕΡΙΟΥ, ΑΤΜΟΥ ΚΑΙ ΚΛΙΜΑΤΙΣΜ + Ε ΠΑΡΟΧΗ ΝΕΡΟΥ, ΕΠΕΞΕΡΓΑΣΙΑ ΛΥΜΑΤΩΝ, ΔΙΑΧΕΙΡΙΣΗ ΑΠΟΒΛΗΤΩΝ*	Ζ ΧΟΝΔΡΙΚΟ ΚΑΙ ΛΙΑΝΙΚΟ ΕΜΠΟΡΙΟ, ΕΠΙΣΚΕΥΗ ΟΧΗΜΑΤΩΝ ΚΑΙ ΜΟΤΟΣΥΚΛΕΤ	Η ΜΕΤΑΦΟΡΑ ΚΑΙ ΑΠΟΘΗΚΕΥΣΗ	Θ ΚΑΤΑΛΥΜΑΤΑ ΚΑΙ ΕΣΤΙΑΣΗ	Κ ΧΡΗΜΑΤΟΠΙΣΤΩΤΙΚΕΣ ΚΑΙ ΑΣΦΑΛΙΣΤΙΚΕΣ ΔΡΑΣΤΗΡΙΟΤΗΤΕΣ	Μ ΕΠΑΓΓΕΛΜΑΤΙΚΕΣ, ΕΠΙΣΤΗΜΟΝΙΚΕΣ ΚΑΙ ΤΕΧΝΙΚΕΣ ΔΡΑΣΤΗΡΙΟΤΗΤΕΣ	Ν ΔΙΟΙΚΗΤΙΚΕΣ ΚΑΙ ΥΠΟΣΤΗΡΙΚΤΙΚΕΣ ΔΡΑΣΤΗΡΙΟΤΗΤΕΣ	Ο ΕΚΠΑΙΔΕΥΣΗ	Π ΔΡΑΣΤΗΡΙΟΤΗΤΕΣ ΣΧΕΤΙΚΕΣ ΜΕ ΤΗΝ ΑΝΘΡΩΠΙΝΗ ΥΓΕΙΑ ΚΑΙ ΤΗΝ ΚΟΙΝΩΝΙΚΗ ΜΕΡΙΜΝΑ*	Ρ ΤΕΧΝΕΣ, ΔΙΑΣΚΕΔΑΣΗ ΚΑΙ ΨΥΧΑΓΩΓΙΑ*	Σ ΆΛΛΕΣ ΔΡΑΣΤΗΡΙΟΤΗΤΕΣ ΠΑΡΟΧΗΣ ΥΠΗΡΕΣΙΩΝ + Ι ΕΝΗΜΕΡΩΣΗ ΚΑΙ ΕΠΙΚΟΙΝΩΝΙΑ + Λ ΔΙΑΧΕΙΡΙΣΗ ΑΚΙΝΗΤΗΣ ΠΕΡΙΟΥΣΙΑΣ
2%	2%	2%	0%	6%	1%	1%	1%	4%	0%	3%	6%	5%
3%	7%	7%	2%	3%	4%	3%	3%	6%	1%	9%	5%	5%
20%	12%	49%	11%	0%	1%	49%	55%	22%	78%	57%	13%	27%
3%	4%	5%	4%	1%	0%	29%	21%	19%	1%	12%	25%	5%
13%	6%	7%	11%	14%	11%	18%	11%	32%	16%	13%	5%	19%
5%	7%	4%	38%	4%	56%	1%	2%	4%	5%	6%	35%	19%
8%	0%	0%	0%	0%	0%	0%	0%	0%	0%	0%	0%	0%
10%	30%	20%	18%	1%	1%	0%	7%	2%	0%	0%	6%	9%
9%	7%	1%	6%	60%	0%	0%	1%	8%	0%	0%	3%	5%
28%	25%	5%	10%	12%	26%	0%	0%	2%	0%	0%	2%	7%
100%	100%	100%	100%	100%	100%	100%	100%	100%	100%	100%	100%	100%



ΠΑΝΕΛΛΑΔΙΚΗ ΕΡΕΥΝΑ ΔΙΑΓΝΩΣΗΣ ΑΝΑΓΚΩΝ ΑΓΟΡΑΣ ΕΡΓΑΣΙΑΣ 2024 ΕΙΔΙΚΟΤΗΤΕΣ/ ΕΚΠΑΙΔΕΥΣΗ/ ΔΕΞΙΟΤΗΤΕΣ



«Αναφέρετε τις 3 σημαντικότερες ειδικότητες (κατά σειρά σημαντικότητας) για την λειτουργία της επιχείρησή σας και το αντίστοιχο ζητούμενο εκπαιδευτικό επίπεδο.»

ΕΞΑΓΩΓΙΚΗ ΔΡΑΣΤΗΡΙΟΤΗΤΑ

1η σημαντικότερη ειδικότητα	Ναι	Όχι	ΣΥΝΟΛΟ
Άλλο (διευκρινίστε)	2%	2%	2%
Ανώτερα διευθυντικά και διοικητικά στελέχη	9%	3%	4%
Επαγγελματίες	25%	24%	24%
Τεχνικοί και ασκούντες συναφή επαγγέλματα	5%	8%	8%
Υπάλληλοι γραφείου	11%	13%	12%
Απασχολούμενοι στην παροχή υπηρεσιών και πωλητές	12%	24%	22%
Ειδικευμένοι γεωργοί, κτηνοτρόφοι, δασοκόμοι και αλιείς	0%	0%	0%
Ειδικευμένοι τεχνίτες και ασκούντες συναφή επαγγέλματα	17%	12%	13%
Χειριστές βιομηχανικών εγκαταστάσεων, μηχανημάτων και εξοπλισμού	5%	6%	6%
Ανειδίκευτοι εργάτες, χειρωνάκτες και μικροεπαγγελματίες	14%	9%	10%
ΣΥΝΟΛΟ	100%	100%	100%



ΠΑΝΕΛΛΑΔΙΚΗ ΕΡΕΥΝΑ ΔΙΑΓΝΩΣΗΣ ΑΝΑΓΚΩΝ

ΑΓΟΡΑΣ ΕΡΓΑΣΙΑΣ 2024

ΕΙΔΙΚΟΤΗΤΕΣ/ ΕΚΠΑΙΔΕΥΣΗ/ ΔΕΞΙΟΤΗΤΕΣ



«Αναφέρετε τις 3 σημαντικότερες ειδικότητες (κατά σειρά σημαντικότητας) για την λειτουργία της επιχείρησή σας και το αντίστοιχο ζητούμενο εκπαιδευτικό επίπεδο.»

ΚΥΚΛΟΣ ΕΡΓΑΣΙΩΝ

1η σημαντικότερη ειδικότητα	Μέχρι 100.000 ευρώ	100.001 – 250.000 ευρώ	250.001 – 500.000 ευρώ	500.001 – 1.000.000 ευρώ	1.000.0001 – 5.000.000 ευρώ	5.000.001 – 10.000.000 ευρώ*	Πάνω από 10.000.000 ευρώ	Δε γνωρίζω/ Δεν απαντώ	ΣΥΝΟΛΟ
Άλλο (διευκρινίστε)	2%	2%	2%	1%	2%	3%	0%	2%	2%
Ανώτερα διευθυντικά και διοικητικά στελέχη	1%	2%	4%	3%	10%	11%	16%	3%	4%
Επαγγελματίες	26%	24%	21%	23%	22%	28%	36%	23%	24%
Τεχνικοί και ασκούντες συναφή επαγγέλματα	13%	5%	5%	5%	5%	5%	2%	7%	8%
Υπάλληλοι γραφείου	12%	14%	15%	13%	12%	5%	8%	12%	12%
Απασχολούμενοι στην παροχή υπηρεσιών και πωλητές	20%	25%	23%	19%	21%	15%	15%	29%	22%
Ειδικευμένοι γεωργοί, κτηνοτρόφοι, δασοκόμοι και αλιείς	0%	0%	0%	0%	0%	0%	0%	0%	0%
Ειδικευμένοι τεχνίτες και ασκούντες συναφή επαγγέλματα	13%	13%	12%	16%	8%	9%	6%	14%	13%
Χειριστές βιομηχανικών εγκαταστάσεων, μηχανημάτων και εξοπλισμού	3%	5%	8%	10%	10%	7%	6%	3%	6%
Ανειδίκευτοι εργάτες, χειρωνάκτες και μικροεπαγγελματίες	11%	9%	11%	10%	10%	17%	10%	6%	10%
ΣΥΝΟΛΟ	100%	100%	100%	100%	100%	100%	100%	100%	100%

ΠΑΝΕΛΛΑΔΙΚΗ ΕΡΕΥΝΑ ΔΙΑΓΝΩΣΗΣ ΑΝΑΓΚΩΝ ΑΓΟΡΑΣ ΕΡΓΑΣΙΑΣ 2024 ΕΙΔΙΚΟΤΗΤΕΣ/ ΕΚΠΑΙΔΕΥΣΗ/ ΔΕΞΙΟΤΗΤΕΣ



«Αναφέρετε τις 3 σημαντικότερες ειδικότητες (κατά σειρά σημαντικότητας) για την λειτουργία της επιχείρησή σας και το αντίστοιχο ζητούμενο εκπαιδευτικό επίπεδο.»

ΝΟΜΙΚΗ ΜΟΡΦΗ

1η σημαντικότερη ειδικότητα	ΑΕ	ΕΠΕ	ΙΚΕ	ΟΕ	ΕΕ	ΑΤΟΜΙΚΗ ΕΠΙΧΕΙΡΗΣΗ	ΑΛΛΗ ΜΟΡΦΗ*	ΔΞ/ΔΑ*	ΣΥΝΟΛΟ
Άλλο (διευκρινίστε)	2%	1%	2%	1%	3%	2%	0%	0%	2%
Ανώτερα διευθυντικά και διοικητικά στελέχη	11%	10%	3%	2%	1%	1%	13%	3%	4%
Επαγγελματίες	33%	28%	36%	20%	21%	19%	45%	13%	24%
Τεχνικοί και ασκούντες συναφή επαγγέλματα	5%	6%	8%	5%	9%	11%	8%	6%	8%
Υπάλληλοι γραφείου	12%	13%	15%	14%	15%	10%	10%	9%	12%
Απασχολούμενοι στην παροχή υπηρεσιών και πωλητές	15%	12%	14%	27%	27%	26%	11%	52%	22%
Ειδικευμένοι γεωργοί, κτηνοτρόφοι, δασοκόμοι και αλιείς	0%	0%	0%	0%	0%	0%	0%	0%	0%
Ειδικευμένοι τεχνίτες και ασκούντες συναφή επαγγέλματα	7%	14%	9%	14%	13%	16%	3%	6%	13%
Χειριστές βιομηχανικών εγκαταστάσεων, μηχανημάτων και εξοπλισμού	6%	11%	5%	8%	3%	4%	3%	0%	6%
Ανειδίκευτοι εργάτες, χειρωνακτές και μικροεπαγγελματίες	9%	5%	9%	10%	8%	11%	6%	11%	10%
ΣΥΝΟΛΟ	100%	100%	100%	100%	100%	100%	100%	100%	100%



ΠΑΝΕΛΛΑΔΙΚΗ ΕΡΕΥΝΑ ΔΙΑΓΝΩΣΗΣ ΑΝΑΓΚΩΝ ΑΓΟΡΑΣ ΕΡΓΑΣΙΑΣ 2024 ΕΙΔΙΚΟΤΗΤΕΣ/ ΕΚΠΑΙΔΕΥΣΗ/ ΔΕΞΙΟΤΗΤΕΣ



«Αναφέρετε τις 3 σημαντικότερες ειδικότητες (κατά σειρά σημαντικότητας) για την λειτουργία της επιχείρησή σας και το αντίστοιχο ζητούμενο εκπαιδευτικό επίπεδο.» -
Σημαντικότερη Ειδικότητα

Απασχολούμενοι στην παροχή υπηρεσιών και πωλητές - Πωλητές	12,9%	Ανεξέλεγκτοι εργάτες, χειρωνακτές και μικροεπαγγελματίες - Βοηθοί παρασκευής φαγητών	0,6%
Επαγγελματίες - Επαγγελματίες του χρηματοοικονομικού τομέα	8,6%	Ανώτερα διευθυντικά και διοικητικά στελέχη - Διευθυντές παραγωγής και εξειδικευμένων υπηρεσιών	0,6%
Υπάλληλοι γραφείου - Υπάλληλοι γενικών καθηκόντων και χειριστές μηχανών με τηλεχειρισμό	6,1%	Επαγγελματίες - Επαγγελματίες των επιστημών της ζωής	0,6%
Ειδικευμένοι τεχνίτες και ασκούντες συναφή επαγγέλματα - Τεχνίτες μετάλλων, μηχανημάτων και ασκούντες συναφή επαγγέλματα	5,5%	Επαγγελματίες - Άλλοι εκπαιδευτές	0,6%
Τεχνικοί και ασκούντες συναφή επαγγέλματα - Βοηθοί Επαγγελματιών επιχειρήσεων και διοίκησης	4,8%	Ειδικευμένοι τεχνίτες και ασκούντες συναφή επαγγέλματα - Χειριστές και τυπογράφοι	0,6%
Χειριστές βιομηχανικών εγκαταστάσεων, μηχανημάτων και εξοπλισμού και συναρμολογητές (μονταδόροι) - Οδηγοί μέσων μεταφοράς και χειριστές κινητού εξοπλισμού	4,6%	Ανώτερα διευθυντικά και διοικητικά στελέχη - Διευθυντές, εκτελεστές, επιχειρήσεων λιανικού και χονδρικού εμπορίου και άλλων υπηρεσιών	0,6%
Επαγγελματίες - Μηχανικοί (εξαιρουμένων των ηλεκτρολόγων τεχνολόγων)	4,6%	Απασχολούμενοι στην παροχή υπηρεσιών και πωλητές - Άλλοι απασχολούμενοι στην παροχή προσωπικών υπηρεσιών	0,6%
Απασχολούμενοι στην παροχή υπηρεσιών και πωλητές - Σερβιτόροι και μπάρμენ	3,9%	Επαγγελματίες - Άλλοι επαγγελματίες του τομέα της υγείας	0,6%
Υπάλληλοι γραφείου - Υπάλληλοι εξυπηρέτησης πελατών	3,8%	Επαγγελματίες - Καρτοφί	0,5%
Ανεξέλεγκτοι εργάτες, χειρωνακτές και μικροεπαγγελματίες - Καθαριστές και βοηθοί	3,4%	Τεχνικοί και ασκούντες συναφή επαγγέλματα - Τεχνικοί του τομέα της υγείας	0,5%
Ειδικευμένοι τεχνίτες και ασκούντες συναφή επαγγέλματα - Τεχνίτες επεξεργασίας τροφίμων, επεξεργασίας ξύλου, ειδών ένδυσης και ασκούντες συναφή επαγγέλματα	2,9%	Τεχνικοί και ασκούντες συναφή επαγγέλματα - Τεχνικοί του τομέα της πληροφορικής και επικοινωνίας	0,5%
Ανεξέλεγκτοι εργάτες, χειρωνακτές και μικροεπαγγελματίες - Ανεξέλεγκτοι εργάτες μεταποίησης	2,6%	Τεχνικοί και ασκούντες συναφή επαγγέλματα - Βοηθοί επαγγελματιών του νοσητικού, κοινωνικού και πολιτιστικού τομέα και ασκούντες συναφή επαγγέλματα	0,5%
Απασχολούμενοι στην παροχή υπηρεσιών και πωλητές - Μάγειροι	2,5%	Επαγγελματίες - Επαγγελματίες διοίκησης	0,5%
Ανεξέλεγκτοι εργάτες, χειρωνακτές και μικροεπαγγελματίες - Ανεξέλεγκτοι εργάτες μεταφοράς και αποθήκευσης	2,2%	Επαγγελματίες - Δάσκαλοι πρωτοβάθμιας εκπαίδευσης και νηπιαγωγοί	0,4%
Ειδικευμένοι τεχνίτες και ασκούντες συναφή επαγγέλματα - Τεχνίτες ανέγερσης και αποπεράτωσης κτιρίων, εξαιρουμένων των ηλεκτρολόγων	2,0%	Ανεξέλεγκτοι εργάτες, χειρωνακτές και μικροεπαγγελματίες - Ανεξέλεγκτοι εργάτες ορυχείων και κατασκευών	0,4%
Άλλο	1,8%	Ανεξέλεγκτοι εργάτες, χειρωνακτές και μικροεπαγγελματίες - Ανεξέλεγκτοι εργάτες γεωργίας, δασοκομίας και αλιείας	0,3%
Απασχολούμενοι στην παροχή υπηρεσιών και πωλητές - Κομμωτές/κομμώτριες, αισθητικοί και ασκούντες συναφή επαγγέλματα	1,7%	Απασχολούμενοι στην παροχή υπηρεσιών και πωλητές - Ταξιδιωτικοί συνοδοί, εκπαιδευτές και ξενοδοχ	0,3%
Επαγγελματίες - Ηλεκτρολόγοι τεχνολόγοι μηχανικοί	1,6%	Επαγγελματίες - Καλλιτέχνες εν γένει	0,2%
Τεχνικοί και ασκούντες συναφή επαγγέλματα - Τεχνικοί θετικών επιστημών και μηχανικής	1,6%	Επαγγελματίες - Επαγγελματίες νοσηρίου	0,2%
Ανώτερα διευθυντικά και διοικητικά στελέχη - Διοικητικοί και εμπορικοί διευθυντές	1,6%	Επαγγελματίες - Συγγραφείς, δημοσιογράφοι και γλωσσολόγοι	0,2%
Ειδικευμένοι τεχνίτες και ασκούντες συναφή επαγγέλματα - Ηλεκτρολόγοι και ηλεκτρονικοί	1,5%	Επαγγελματίες - Επαγγελματίες βόσκων βοδώνων και δεικτών	0,2%
Υπάλληλοι γραφείου - Άλλοι υπάλληλοι γραφείου	1,5%	Ανεξέλεγκτοι εργάτες, χειρωνακτές και μικροεπαγγελματίες - Συλλέκτες απορριμμάτων και άλλοι ανεξέλεγκτοι εργάτες	0,2%
Επαγγελματίες - Σχεδιαστές και αναλυτές λογισμικού και εφαρμογών	1,4%	Επαγγελματίες - Διδασκώ προπτυχιακών εκπαιδευτικών ιδρυμάτων	0,2%
Επαγγελματίες - Επαγγελματίες σύμβουλοι πωλήσεων, μάρκετινγκ και δημοσίων σχέσεων	1,0%	Χειριστές βιομηχανικών εγκαταστάσεων, μηχανημάτων και εξοπλισμού και συναρμολογητές (μονταδόροι) - Συναρμολογητές (μονταδόροι)	0,1%
Υπάλληλοι γραφείου - Υπάλληλοι καταγραφής αριθμητικών δεδομένων και υλικών	0,8%	Απασχολούμενοι στην παροχή υπηρεσιών και πωλητές - Απασχολούμενοι στην παροχή ατομικής φροντίδας	0,1%
Επαγγελματίες - Αρχιτέκτονες, τοπογράφοι, πολεοδόμοι και σχεδιαστές	0,8%	Επαγγελματίες - Ασκούντες πορτογαλάκια επαγγέλματα	0,1%
Ανώτερα διευθυντικά και διοικητικά στελέχη - Γενικοί διευθυντές, ανώτερα διοικητικά στελέχη και μέλη των νομοθετικών σωμάτων	0,8%	Επαγγελματίες - Μεθυσματικοί, ονολογιστές και στατιστικοί	0,1%
Χειριστές βιομηχανικών εγκαταστάσεων, μηχανημάτων και εξοπλισμού και συναρμολογητές (μονταδόροι) - Χειριστές σταθερών βιομηχανικών εγκαταστάσεων, μηχανημάτων και εξοπλισμού	0,8%	Επαγγελματίες - Επαγγελματίες του κοινωνικού και θρησκευτικού τομέα	0,1%
Επαγγελματίες - Επαγγελματίες των φυσικών επιστημών, γεωλόγοι και γεωφυσικοί	0,7%	Απασχολούμενοι στην παροχή υπηρεσιών και πωλητές - Επώντες καθαρισμού και φροντίδας κτιρίων και κατασκευών	0,1%
Επαγγελματίες - Καθηγητές δευτεροβάθμιας εκπαίδευσης	0,7%	Επαγγελματίες - Καθηγητές επαγγελματικής εκπαίδευσης	0,1%
		Ανεξέλεγκτοι εργάτες, χειρωνακτές και μικροεπαγγελματίες - Πλανόδιοι πωλητές, πρόσωπα που παρέχουν μικροεπηρεασίες στο δρόμο και ασκούντες συναφή επαγγέλματα	0,1%
		Ειδικευμένοι τεχνίτες και ασκούντες συναφή επαγγέλματα - Ειδικοί τεχνίτες, δασοκόμοι και αλιείς - Γεωργοί, κτηνοτρόφοι, αλιείς, κυνηγοί και συλλέκτες θηραμάτων για έρευνα και κατανομή	0,1%
		Επαγγελματίες - Κτηνίατροι	0,1%
		Επαγγελματίες - Νοσηλευτές και μαιέας	0,0%
		Ειδικευμένοι γεωργοί, κτηνοτρόφοι, δασοκόμοι και αλιείς - Ειδικευμένοι γεωργοί και κτηνοτρόφοι επαγγελματίες	0,0%
		Απασχολούμενοι στην παροχή υπηρεσιών και πωλητές - Απασχολούμενοι στην παροχή υπηρεσιών προστασίας	0,0%
		Ειδικευμένοι γεωργοί, κτηνοτρόφοι, δασοκόμοι και αλιείς - Ειδικευμένοι δασοκόμοι, υλιστοί, αλιείς και κυνηγοί, επαγγελματίες	0,0%
		Επαγγελματίες - Επαγγελματίες παραδοσιακής και συμπληρωματικής ιατρικής	0,0%
		Επαγγελματίες - Βιβλιοθηκονόμοι, αρχαιοεπιστήμονες και έφοροι αρχαιοτήτων, μουσικών και αυθεντών έργων τέχνης	0,0%



ΠΑΝΕΛΛΑΔΙΚΗ ΕΡΕΥΝΑ ΔΙΑΓΝΩΣΗΣ ΑΝΑΓΚΩΝ

ΑΓΟΡΑΣ ΕΡΓΑΣΙΑΣ 2024

ΕΙΔΙΚΟΤΗΤΕΣ/ ΕΚΠΑΙΔΕΥΣΗ/ ΔΕΞΙΟΤΗΤΕΣ



«Αναφέρετε τις 3 σημαντικότερες ειδικότητες (κατά σειρά σημαντικότητας) για την λειτουργία της επιχείρησή σας και το αντίστοιχο ζητούμενο εκπαιδευτικό επίπεδο.» -

Σημαντικότερη Ειδικότητα ΜΕΓΕΘΟΣ ΑΠΑΣΧΟΛΗΣΗΣ

	Μέχρι 5	6 έως 10	11 έως 25	26 έως 50	51 και πάνω
Απασχολούμενοι στην παροχή υπηρεσιών και πωλητές - Πωλητές	14%	12%	8%	8%	15%
Επαγγελματίες - Επαγγελματίες του χρηματοοικονομικού τομέα	9%	10%	7%	5%	6%
Υπάλληλοι γραφείου - Υπάλληλοι γενικών καθηκόντων και χειριστές μηχανών με πληροφορικό	7%	5%	5%	4%	3%
Ειδικευμένοι τεχνίτες και ασκούντες συναφή επαγγέλματα - Τεχνίτες μετάλλων, μηχανημάτων και ασκούντες συναφή επαγγέλματα	6%	4%	4%	3%	3%
Τεχνικοί και ασκούντες συναφή επαγγέλματα - Βοηθοί Επαγγελματιών επιχειρήσεων και διοίκησης	6%	3%	1%	2%	0%
Χειριστές βιομηχανικών εγκαταστάσεων, μηχανημάτων και εξοπλισμού και συναρμολογητές (μονταδόροι) - Οδηγοί μέσων μεταφοράς και χειριστές κινητού εξοπλισμού	4%	7%	5%	2%	5%
Επαγγελματίες - Μηχανικοί (εξοπλισμένων των ηλεκτρολόγων τεχνολόγων)	3%	5%	7%	12%	6%
Απασχολούμενοι στην παροχή υπηρεσιών και πωλητές - Σερβιτόροι και μπάρμαν	4%	5%	6%	2%	1%
Υπάλληλοι γραφείου - Υπάλληλοι εξυπηρέτησης πελατών	4%	5%	3%	4%	2%
Ανεπίδευτοι εργάτες, χειριστές και μικροεπαγγελματίες - Καθαριστές και βοηθοί	4%	1%	2%	5%	2%
Ειδικευμένοι τεχνίτες και ασκούντες συναφή επαγγέλματα - Τεχνίτες επεξεργασίας τροφίμων, επεξεργασίας ξύλου, ειδών ένδυσης και ασκούντες συναφή επαγγέλματα	3%	2%	3%	2%	2%
Ανεπίδευτοι εργάτες, χειριστές και μικροεπαγγελματίες - Ανεπίδευτοι εργάτες μεταποίησης	2%	2%	4%	6%	5%
Απασχολούμενοι στην παροχή υπηρεσιών και πωλητές - Μόδα	2%	5%	4%	5%	0%
Ανεπίδευτοι εργάτες, χειριστές και μικροεπαγγελματίες - Ανεπίδευτοι εργάτες μεταφορών και αποθήκευσης	2%	2%	2%	2%	2%
Ειδικευμένοι τεχνίτες και ασκούντες συναφή επαγγέλματα - Τεχνίτες ανέγερσης και αποπεράτωσης κτιρίων, εξοπλισμένων των ηλεκτρολόγων	2%	3%	3%	1%	1%
Άλλο	2%	2%	2%	1%	2%
Απασχολούμενοι στην παροχή υπηρεσιών και πωλητές - Κομμωτές/κομμώτριες, αισθητικοί και ασκούντες συναφή επαγγέλματα	2%	1%	0%	0%	0%
Επαγγελματίες - Ηλεκτρολόγοι τεχνολόγοι μηχανικοί	1%	1%	3%	3%	3%
Τεχνικοί και ασκούντες συναφή επαγγέλματα - Τεχνικοί θετικών επιστημών και μηχανικής	2%	2%	1%	1%	2%
Ανώτερα διευθυντικά και διοικητικά στελέχη - Διοικητικοί και εμπορικοί διευθυντές	0%	2%	3%	6%	8%
Ειδικευμένοι τεχνίτες και ασκούντες συναφή επαγγέλματα - Ηλεκτρολόγοι και ηλεκτρονικοί	2%	1%	1%	1%	1%
Υπάλληλοι γραφείου - Άλλοι υπάλληλοι γραφείου	2%	1%	2%	1%	1%
Επαγγελματίες - Σχεδιαστές και αναλυτές λογισμικού και εφαρμογών	1%	1%	2%	4%	3%
Επαγγελματίες - Επαγγελματίες σύμβουλοι πωλήσεων, μάρκετινγκ και δημοσίων σχέσεων	1%	0%	1%	1%	2%
Υπάλληλοι γραφείου - Υπάλληλοι καταγραφής αριθμητικών δεδομένων και υλικών	1%	1%	1%	1%	0%
Επαγγελματίες - Αρχιτέκτονες, τοπογράφοι, πολεοδόμοι και σχεδιαστές	1%	1%	1%	0%	0%
Ανώτερα διευθυντικά και διοικητικά στελέχη - Γενικοί διευθυντές, ανώτερα διοικητικά στελέχη και μέλη των νομοθετικών οργάνων	0%	1%	1%	2%	1%
Χειριστές βιομηχανικών εγκαταστάσεων, μηχανημάτων και εξοπλισμού και συναρμολογητές (μονταδόροι) - Χειριστές σταθμών βιομηχανικών εγκαταστάσεων, μηχανημάτων και εξοπλισμού	1%	1%	1%	1%	5%
Επαγγελματίες - Επαγγελματίες των φυσικών επιστημών, γεωλόγοι και γεωφυσικοί	1%	0%	1%	0%	1%
Επαγγελματίες - Καθηγητές δευτεροβάθμιας εκπαίδευσης	1%	1%	1%	0%	0%
Ανεπίδευτοι εργάτες, χειριστές και μικροεπαγγελματίες - Βοηθοί παρασκευής φαγητών	1%	0%	1%	1%	0%
Ανώτερα διευθυντικά και διοικητικά στελέχη - Διευθυντές παραγωγής και εξειδικευμένων υπηρεσιών	0%	0%	2%	2%	3%
Επαγγελματίες - Επαγγελματίες των επιστημών της ζωής	0%	0%	1%	2%	3%
Επαγγελματίες - Άλλοι εκπαιδευτικοί	0%	1%	0%	0%	0%
Ειδικευμένοι τεχνίτες και ασκούντες συναφή επαγγέλματα - Χειριστές και τυπογράφοι	1%	1%	0%	0%	0%
Ανώτερα διευθυντικά και διοικητικά στελέχη - Διευθυντές Εφορολογικών, καταστηλών, επιχειρήσεων λιανικού και χονδρικού εμπορίου και άλλων υπηρεσιών	1%	0%	0%	2%	0%
Απασχολούμενοι στην παροχή υπηρεσιών και πωλητές - Άλλοι απασχολούμενοι στην παροχή προσωπικών υπηρεσιών	0%	2%	1%	1%	2%
Επαγγελματίες - Άλλοι επαγγελματίες του τομέα της υγείας	1%	1%	0%	0%	0%
Επαγγελματίες - Ιατροί	1%	0%	0%	0%	0%
Τεχνικοί και ασκούντες συναφή επαγγέλματα - Τεχνικοί του τομέα της υγείας	0%	1%	1%	1%	3%
Τεχνικοί και ασκούντες συναφή επαγγέλματα - Τεχνικοί του τομέα της πληροφορικής και επικοινωνίας	1%	0%	1%	0%	0%
Τεχνικοί και ασκούντες συναφή επαγγέλματα - Βοηθοί επαγγελματιών του νομικού, κοινωνικού και πολιτιστικού τομέα και ασκούντες συναφή επαγγέλματα	0%	0%	0%	1%	1%
Επαγγελματίες - Επαγγελματίες διοίκησης	0%	0%	0%	0%	0%
Επαγγελματίες - Δάσκαλοι πρωτοβάθμιας εκπαίδευσης και νηπιαγωγοί	0%	0%	1%	0%	0%
Ανεπίδευτοι εργάτες, χειριστές και μικροεπαγγελματίες - Ανεπίδευτοι εργάτες ορυχείων και κατασκευών	0%	0%	0%	0%	2%
Ανεπίδευτοι εργάτες, χειριστές και μικροεπαγγελματίες - Ανεπίδευτοι εργάτες γεωργίας, δασοκομίας και αλιείας	0%	0%	0%	0%	0%
Απασχολούμενοι στην παροχή υπηρεσιών και πωλητές - Ταξιδιωτικοί συνοδοί, εισπράκτορες και ξενοαγωγοί	0%	0%	0%	0%	0%
Επαγγελματίες - Καλλιτέχνες εν γένει	0%	0%	1%	0%	0%
Επαγγελματίες - Επαγγελματίες νομικοί	0%	0%	0%	0%	0%
Επαγγελματίες - Συγγραφείς, δημοσιογράφοι και γλωσσολόγοι	0%	0%	1%	0%	1%
Επαγγελματίες - Επαγγελματίες βάσεων δεδομένων και δικτύων	0%	0%	0%	0%	0%
Ανεπίδευτοι εργάτες, χειριστές και μικροεπαγγελματίες - Συλλέκτες απορριμμάτων και άλλοι ανεπίδευτοι εργάτες	0%	0%	0%	0%	0%
Επαγγελματίες - Διδακτικό προσωπικό ανώτατων εκπαιδευτικών ιδρυμάτων	0%	0%	0%	1%	0%
Χειριστές βιομηχανικών εγκαταστάσεων, μηχανημάτων και εξοπλισμού και συναρμολογητές (μονταδόροι) - Συναρμολογητές (μονταδόροι)	0%	0%	0%	0%	0%
Απασχολούμενοι στην παροχή υπηρεσιών και πωλητές - Απασχολούμενοι στην παροχή ατομικής φροντίδας	0%	0%	0%	1%	0%
Επαγγελματίες - Ασκούντες παραδοσιακά επαγγέλματα	0%	0%	0%	0%	0%
Επαγγελματίες - Μαθηματικοί, αναλυτές και στατιστικοί	0%	0%	0%	0%	0%
Επαγγελματίες - Επαγγελματίες του κοινωνικού και θρησκευτικού τομέα	0%	0%	0%	0%	0%
Απασχολούμενοι στην παροχή υπηρεσιών και πωλητές - Επόπτες καθαρισμού και φροντιστές κτιρίων και κατοικιών	0%	0%	0%	0%	0%
Επαγγελματίες - Καθηγητές επαγγελματικής εκπαίδευσης	0%	0%	0%	0%	0%
Ανεπίδευτοι εργάτες, χειριστές και μικροεπαγγελματίες - Πλανόδιοι πωλητές, πρόσωπα που παρέχουν μικροπληροφορίες στο δρόμο και ασκούντες συναφή επαγγέλματα	0%	0%	0%	0%	0%
Ειδικευμένοι γεωργοί, κτηνοτρόφοι, δασοκόμοι και αλιείς - Γεωργοί, κτηνοτρόφοι, αλιείς, κτηνοφύλακες και συλλέκτες θηραμάτων για ίδια κατανάλωση	0%	0%	0%	0%	0%
Επαγγελματίες - Κτηνίατροι	0%	0%	0%	0%	0%
Επαγγελματίες - Νοσητές και μέλεις	0%	0%	0%	0%	0%
Ειδικευμένοι γεωργοί, κτηνοτρόφοι, δασοκόμοι και αλιείς - Ειδικευμένοι γεωργοί και κτηνοτρόφοι, επαγγελματίες	0%	0%	0%	0%	0%
Απασχολούμενοι στην παροχή υπηρεσιών και πωλητές - Απασχολούμενοι στην παροχή υπηρεσιών προστασίας	0%	0%	0%	0%	0%
Ειδικευμένοι γεωργοί, κτηνοτρόφοι, δασοκόμοι και αλιείς - Ειδικευμένοι δασοκόμοι, υλοτόμοι, αλιείς και κτηνοφύλακες, επαγγελματίες	0%	0%	0%	0%	0%
Επαγγελματίες - Επαγγελματίες παραδοσιακής και συμπληρωματικής ιατρικής	0%	0%	0%	0%	0%
Επαγγελματίες - Βιβλιοθηκονόμοι, αρχαιοφύλακες και έφοροι οργανισμών, μουσείων και αιθουσών έργων τέχνης	0%	0%	0%	0%	0%

ΠΑΝΕΛΛΑΔΙΚΗ ΕΡΕΥΝΑ ΔΙΑΓΝΩΣΗΣ ΑΝΑΓΚΩΝ ΑΓΟΡΑΣ ΕΡΓΑΣΙΑΣ 2024

ΕΙΔΙΚΟΤΗΤΕΣ/ ΕΚΠΑΙΔΕΥΣΗ/ ΔΕΞΙΟΤΗΤΕΣ



«Αναφέρετε τις 3 σημαντικότερες ειδικότητες (κατά σειρά σημαντικότητας) για την λειτουργία της επιχείρησή σας και το αντίστοιχο ζητούμενο εκπαιδευτικό επίπεδο.» -
Σημαντικότερη Ειδικότητα

ΤΟΜΕΑΣ ΚΥΡΙΑΣ ΔΡΑΣΤΗΡΙΟΤΗΤΑΣ

	Υψηλές	Επίμιο	Μεταποση	Κατασκευές
Απασχολούμενοι στην παροχή υπηρεσιών και πωλητές-Πωλητές	2%	37%	5%	1%
Επαγγελματίες - Επαγγελματίες του χρηματοοικονομικού τομέα	13%	3%	3%	4%
Υπάλληλοι γραφείου - Υπάλληλοι γενικών καθηκόντων και χειριστές μηχανών με πληκτρολόγιο	6%	7%	5%	3%
Ειδικευμένοι τεχνίτες και ασκούντες συναφή επαγγέλματα - Τεχνίτες μετάλλων, μηχανημάτων και ασκούντες συναφή επαγγέλματα	5%	3%	10%	10%
Τεχνικοί και ασκούντες συναφή επαγγέλματα - Βοηθοί επαγγελματιών επιχειρήσεων και διοίκησης	7%	2%	1%	1%
Χειριστές βιομηχανικών εγκαταστάσεων, μηχανημάτων και εξοπλισμού και συναρμολογητές (μονταδόροι) - Οδηγοί μέσων μεταφοράς και χειριστές κινητού εξοπλισμού	4%	6%	4%	7%
Επαγγελματίες - Μηχανικοί (εξαιρουμένων των ηλεκτρολόγων τεχνολόγων)	4%	1%	5%	25%
Απασχολούμενοι στην παροχή υπηρεσιών και πωλητές - Σερβιτόροι και μπάρμπερ	7%	0%	1%	0%
Υπάλληλοι γραφείου - Υπάλληλοι εξυπηρέτησης πελατών	5%	3%	1%	0%
Ανείδικευτοι εργάτες, χειρωνακτές και μικροεπαγγελματίες - Καθαριστές και βοηθοί	5%	1%	1%	1%
Ειδικευμένοι τεχνίτες και ασκούντες συναφή επαγγέλματα - Τεχνίτες επεξεργασίας τροφίμων, επεξεργασίας ξύλου, ειδών ένδυσης και ασκούντες συναφή επαγγέλματα	1%	4%	14%	1%
Ανείδικευτοι εργάτες, χειρωνακτές και μικροεπαγγελματίες - Ανείδικευτοι εργάτες μεταποίησης	0%	3%	17%	0%
Απασχολούμενοι στην παροχή υπηρεσιών και πωλητές - Μάγειροι	4%	0%	1%	0%
Ανείδικευτοι εργάτες, χειρωνακτές και μικροεπαγγελματίες - Ανείδικευτοι εργάτες μεταφορών και αποθήκευσης	1%	5%	1%	1%
Ειδικευμένοι τεχνίτες και ασκούντες συναφή επαγγέλματα - Τεχνίτες ανέγερσης και αποπεράτωσης κτιρίων, εξαιρουμένων των ηλεκτρολόγων	1%	2%	1%	15%
Άλλο	2%	1%	2%	0%
Απασχολούμενοι στην παροχή υπηρεσιών και πωλητές - Κομμωτές/κομμώτριες, αισθητικοί και ασκούντες συναφή επαγγέλματα	2%	1%	1%	4%
Επαγγελματίες - Ηλεκτρολόγοι τεχνολόγοι μηχανικοί	2%	1%	1%	4%
Τεχνικοί και ασκούντες συναφή επαγγέλματα - Τεχνικοί θετικών επιστημών και μηχανικής	1%	1%	2%	4%
Ανώτερα διευθυντικά και διοικητικά στελέχη - Διοικητικοί και εμπορικοί διευθυντές	1%	2%	3%	2%
Ειδικευμένοι τεχνίτες και ασκούντες συναφή επαγγέλματα - Ηλεκτρολόγοι και ηλεκτρονικοί	1%	2%	1%	3%
Υπάλληλοι γραφείου - Άλλοι υπάλληλοι γραφείου	2%	2%	0%	2%
Επαγγελματίες - Σχεδιαστές και αναλυτές λογισμικού και εφαρμογών	2%	1%	1%	0%
Επαγγελματίες - Επαγγελματίες σύμβουλοι πωλήσεων, μάρκετινγκ και δημοσίων σχέσεων	1%	1%	0%	0%
Υπάλληλοι γραφείου - Υπάλληλοι καταγραφής αριθμητικών δεδομένων και υλικών	1%	1%	0%	0%
Επαγγελματίες - Αρχιτέκτονες, τοπογράφοι, πολεοδόμοι και σχεδιαστές	1%	0%	2%	3%
Ανώτερα διευθυντικά και διοικητικά στελέχη - Γενικοί διευθυντές, ανώτερα διοικητικά στελέχη και μέλη των νομοθετικών οργάνων	1%	1%	1%	0%
Χειριστές βιομηχανικών εγκαταστάσεων, μηχανημάτων και εξοπλισμού και συναρμολογητές (μονταδόροι)- Χειριστές σταθερών βιομηχανικών εγκαταστάσεων, μηχανημάτων και εξοπλισμού	0%	0%	4%	2%
Επαγγελματίες - Επαγγελματίες των φυσικών επιστημών, γεωλόγοι και γεωφυσικοί	0%	0%	0%	0%
Επαγγελματίες - Καθηγητές, δευτεροβάθμιας εκπαίδευσης	1%	0%	0%	0%
Ανείδικευτοι εργάτες, χειρωνακτές και μικροεπαγγελματίες - Βοηθοί παρασκευής φαγητών	1%	0%	0%	0%
Ανώτερα διευθυντικά και διοικητικά στελέχη - Διευθυντές παραγωγής και εξειδικευμένοι υπηρέσιον	1%	0%	2%	0%
Επαγγελματίες - Επαγγελματίες των επιστημών της ζωής	0%	1%	1%	0%
Επαγγελματίες - Άλλοι εκπαιδευτικοί	0%	0%	0%	0%
Ειδικευμένοι τεχνίτες και ασκούντες συναφή επαγγέλματα - Χειριστές και τυπογράφοι	0%	0%	4%	1%
Ανώτερα διευθυντικά και διοικητικά στελέχη - Διευθυντές ξενοδοχείων, εστιατορίων, επιχειρήσεων λιανικού και χονδρικού εμπορίου και άλλων υπηρεσιών	1%	1%	0%	0%
Απασχολούμενοι στην παροχή υπηρεσιών και πωλητές - Άλλοι απασχολούμενοι στην παροχή προσωπικών υπηρεσιών	1%	0%	0%	0%
Επαγγελματίες - Άλλοι επαγγελματίες του τομέα της υγείας	0%	1%	0%	0%
Επαγγελματίες - Ιατροί	1%	0%	0%	0%
Τεχνικοί και ασκούντες συναφή επαγγέλματα - Τεχνικοί του τομέα της υγείας	0%	1%	1%	0%
Τεχνικοί και ασκούντες συναφή επαγγέλματα - Τεχνικοί του τομέα της πληροφορικής και επικοινωνίας	1%	0%	0%	0%
Τεχνικοί και ασκούντες συναφή επαγγέλματα - Βοηθοί επαγγελματιών του νομικού, κοινωνικού και πολιτιστικού τομέα και ασκούντες συναφή επαγγέλματα	1%	0%	0%	0%
Επαγγελματίες - Επαγγελματίες διοίκησης	1%	0%	0%	0%
Επαγγελματίες - Δάσκαλοι πρωτοβάθμιας εκπαίδευσης και νηπιαγώγοι	1%	0%	0%	0%
Ανείδικευτοι εργάτες, χειρωνακτές και μικροεπαγγελματίες - Ανείδικευτοι εργάτες ορυχείων και κατασκευών	0%	0%	1%	3%
Ανείδικευτοι εργάτες, χειρωνακτές και μικροεπαγγελματίες - Ανείδικευτοι εργάτες γεωργίας, δασοκομίας και αλιείας	0%	0%	1%	0%
Απασχολούμενοι στην παροχή υπηρεσιών και πωλητές - Ταξιδιωτικοί συνοδοί, εισπράκτορες και ξεναγοί	0%	0%	0%	0%
Επαγγελματίες - Καλλιτέχνες εν γένει	0%	0%	0%	0%
Επαγγελματίες - Επαγγελματίες νομικοί	0%	0%	0%	0%
Επαγγελματίες - Συγγραφείς, δημοσιογράφοι και γλωσσολόγοι	0%	0%	0%	0%
Επαγγελματίες - Επαγγελματίες βάσεων δεδομένων και δικτύων	0%	0%	0%	0%
Ανείδικευτοι εργάτες, χειρωνακτές και μικροεπαγγελματίες - Στελέχες απορριμμάτων και άλλοι ανείδικευτοι εργάτες	0%	0%	0%	0%
Επαγγελματίες - Διδακτοί προσωπικό ανώτατων εκπαιδευτικών ιδρυμάτων	0%	0%	0%	0%
Χειριστές βιομηχανικών εγκαταστάσεων, μηχανημάτων και εξοπλισμού και συναρμολογητές (μονταδόροι) - Συναρμολογητές (μονταδόροι)	0%	0%	0%	0%
Απασχολούμενοι στην παροχή υπηρεσιών και πωλητές - Απασχολούμενοι στην παροχή ατομικής φροντίδας	0%	0%	0%	0%
Επαγγελματίες - Ασκούντες παραϊατρικά επαγγέλματα	0%	0%	0%	0%
Επαγγελματίες - Μαθηματικοί, αναλυτές και στατιστικοί	0%	0%	0%	0%
Επαγγελματίες - Επαγγελματίες του κοινωνικού θρησκευτικού τομέα	0%	0%	0%	0%
Απασχολούμενοι στην παροχή υπηρεσιών και πωλητές - Επώντες καθαρισμού και φροντιστές κτιρίων και κατοικιών	0%	0%	0%	0%
Επαγγελματίες - Καθηγητές επαγγελματικής εκπαίδευσης	0%	0%	0%	0%
Ανείδικευτοι εργάτες, χειρωνακτές και μικροεπαγγελματίες - Πλανόδιοι πωλητές, πρόσωπα που παρέχουν μικροπηρεσίες στο δρόμο και ασκούντες συναφή επαγγέλματα	0%	0%	0%	0%
Ειδικευμένοι γεωργοί, κτηνοτρόφοι, δασοκόμοι και αλιείς - Γεωργοί, κτηνοτρόφοι, αλιείς, κυνηγοί και συλλέκτες θηραμάτων για ίδια κατανάλωση	0%	0%	0%	0%
Επαγγελματίες - Κτηνίατροι	0%	0%	0%	0%
Επαγγελματίες - Νοσηλεύτριες και μαιέες	0%	0%	0%	0%
Ειδικευμένοι γεωργοί, κτηνοτρόφοι, δασοκόμοι και αλιείς - Ειδικευμένοι γεωργοί και κτηνοτρόφοι, επαγγελματίες	0%	0%	0%	0%
Απασχολούμενοι στην παροχή υπηρεσιών και πωλητές - Απασχολούμενοι στην παροχή υπηρεσιών προστασίας	0%	0%	0%	0%
Ειδικευμένοι γεωργοί, κτηνοτρόφοι, δασοκόμοι και αλιείς - Ειδικευμένοι δασοκόμοι, υλτόμοιοι, αλιείς και κυνηγοί, επαγγελματίες	0%	0%	0%	0%
Επαγγελματίες - Παραδοσιακής και συμπληρωματικής ιατρικής	0%	0%	0%	0%
Επαγγελματίες - Βιολογικοί, αρχαιολογικοί και έφοροι αρχαιοτήτων, μουσείων και αιθουσών έργων τέχνης	0%	0%	0%	0%

ΠΑΝΕΛΛΑΔΙΚΗ ΕΡΕΥΝΑ ΔΙΑΓΝΩΣΗΣ ΑΝΑΓΚΩΝ ΑΓΟΡΑΣ ΕΡΓΑΣΙΑΣ 2024 ΕΙΔΙΚΟΤΗΤΕΣ/ ΕΚΠΑΙΔΕΥΣΗ/ ΔΕΞΙΟΤΗΤΕΣ



«Αναφέρετε τις 3 σημαντικότερες ειδικότητες (κατά σειρά σημαντικότητας) για την λειτουργία της επιχείρησή σας και το αντίστοιχο ζητούμενο εκπαιδευτικό επίπεδο.» -
Σημαντικότερη Ειδικότητα

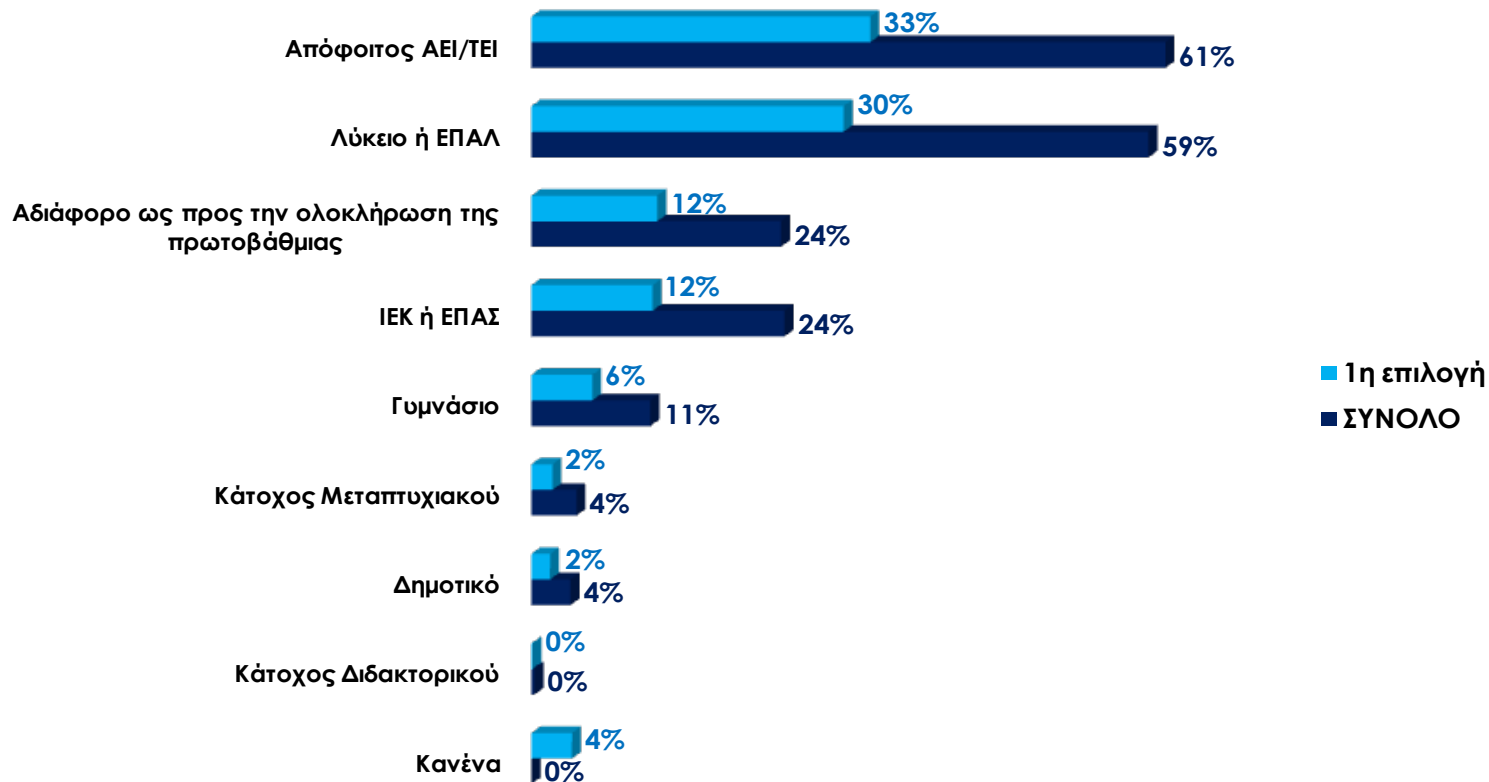
ΕΞΑΓΩΓΙΚΗ ΔΡΑΣΤΗΡΙΟΤΗΤΑ

	Ναι	Όχι
Απασχολούμενοι στην παροχή υπηρεσιών και πωλητές - Πωλητές	11%	13%
Επαγγελματίες - Επαγγελματίες του χρηματοοικονομικού τομέα	5%	9%
Υπάλληλοι γραφείου - Υπάλληλοι γενικών καθηκόντων και χειριστές μηχανών με τηλεχειρισμό	5%	6%
Ειδικευμένοι τεχνίτες και ασκούντες συναφή επαγγέλματα - Τεχνίτες μετάλλων, μηχανημάτων και ασκούντες συναφή επαγγέλματα	6%	5%
Τεχνικοί και ασκούντες συναφή επαγγέλματα - Βοηθοί Επαγγελματιών επιχειρήσεων και διολίσθηση	2%	5%
Χειριστές βιομηχανικών εγκαταστάσεων, μηχανημάτων και εξοπλισμού και συναρμολογητές (μονταδόροι) - Οδηγοί μέσων μεταφοράς και χειριστές κινητού εξοπλισμού	4%	5%
Επαγγελματίες - Μηχανικοί (εξαιρουμένων των ηλεκτρολόγων τεχνολόγων)	9%	4%
Απασχολούμενοι στην παροχή υπηρεσιών και πωλητές - Σερβιτόροι και μπάρμην	0%	5%
Υπάλληλοι γραφείου - Υπάλληλοι εξυπηρέτησης πελατών	3%	4%
Ανείδικτοι εργάτες χειριώντες και μικροεπαγγελματίες - Καθαριστές και βοηθοί	1%	4%
Ειδικευμένοι τεχνίτες και ασκούντες συναφή επαγγέλματα - Τεχνίτες επεξεργασίας τροφίμων, επεξεργασίας ξύλου, ειδών ένδυσης και ασκούντες συναφή επαγγέλματα	5%	3%
Ανείδικτοι εργάτες χειριώντες και μικροεπαγγελματίες - Ανείδικτοι εργάτες μεταποίησης	8%	2%
Απασχολούμενοι στην παροχή υπηρεσιών και πωλητές - Μάγειροι	0%	3%
Ανείδικτοι εργάτες χειριώντες και μικροεπαγγελματίες - Ανείδικτοι εργάτες μεταφορών και αποθήκευσης	4%	2%
Ειδικευμένοι τεχνίτες και ασκούντες συναφή επαγγέλματα - Τεχνίτες ανέγερσης και αποπεράτωσης κτιρίων, εξαιρουμένων των ηλεκτρολόγων	4%	2%
Άλλο	2%	2%
Απασχολούμενοι στην παροχή υπηρεσιών και πωλητές - Κομμωτές/κομμώτριες, αισθητικοί και ασκούντες συναφή επαγγέλματα	0%	2%
Επαγγελματίες - Ηλεκτρολόγοι τεχνολόγοι μηχανικοί	3%	1%
Τεχνικοί και ασκούντες συναφή επαγγέλματα - Τεχνικοί θετικών επιστημών και μηχανικής	2%	2%
Ανώτερα διευθυντικά και διοικητικά στελέχη - Διοικητικοί και εμπορικοί διευθυντές	4%	1%
Ειδικευμένοι τεχνίτες και ασκούντες συναφή επαγγέλματα - Ηλεκτρολόγοι και ηλεκτρονικοί	2%	2%
Υπάλληλοι γραφείου - Άλλοι υπάλληλοι γραφείου	2%	1%
Επαγγελματίες - Σχεδιαστές και αναλυτές λογισμικού και εφαρμογών	2%	1%
Επαγγελματίες - Επαγγελματίες σύμβουλοι πωλήσεων, μάρκετινγκ και δημοσίων σχέσεων	1%	1%
Υπάλληλοι γραφείου - Υπάλληλοι καταγραφής αριθμητικών δεδομένων και υλικών	0%	1%
Επαγγελματίες - Αρχιτέκτονες, τοπογράφοι, πολεοδόμοι και σχεδιαστές	1%	1%
Ανώτερα διευθυντικά και διοικητικά στελέχη - Γενικοί διευθυντές, ανώτερα διοικητικά στελέχη και μέλη των νομοθετικών οργάνων	2%	1%
Χειριστές βιομηχανικών εγκαταστάσεων, μηχανημάτων και εξοπλισμού και συναρμολογητές (μονταδόροι) - Χειριστές σταθερών βιομηχανικών εγκαταστάσεων, μηχανημάτων και εξοπλισμού	2%	1%
Επαγγελματίες - Επαγγελματίες των φυσικών επιστημών, γεωλόγοι και γεωφυσικοί	1%	1%
Επαγγελματίες - Καθηγητές δευτεροβάθμιας εκπαίδευσης	0%	1%
Ανείδικτοι εργάτες χειριώντες και μικροεπαγγελματίες - Βοηθοί παρασκευής φαγητών	0%	1%
Ανώτερα διευθυντικά και διοικητικά στελέχη - Διευθυντές παραγωγής και εξειδικευμένοι υπηρεσιών	2%	0%
Επαγγελματίες - Επαγγελματίες των επιστημών της ζωής	1%	1%
Επαγγελματίες - Άλλοι εκπαιδευτικοί	0%	1%
Ειδικευμένοι τεχνίτες και ασκούντες συναφή επαγγέλματα - Χειριστές και τυπογράφοι	2%	0%
Ανώτερα διευθυντικά και διοικητικά στελέχη - Διευθυντές ξενοδοχείων, εστιατορίων, επιχειρήσεων λιανικού και χονδρικού εμπορίου και άλλων υπηρεσιών	1%	0%
Απασχολούμενοι στην παροχή υπηρεσιών και πωλητές - Άλλοι απασχολούμενοι στην παροχή προσωπικών υπηρεσιών	0%	1%
Επαγγελματίες - Άλλοι επαγγελματίες του τομέα της υγείας	0%	1%
Επαγγελματίες - Ιατροί	0%	1%
Τεχνικοί και ασκούντες συναφή επαγγέλματα - Τεχνικοί του τομέα της υγείας	0%	1%
Τεχνικοί και ασκούντες συναφή επαγγέλματα - Τεχνικοί του τομέα της πληροφορικής και επικοινωνίας	0%	1%
Τεχνικοί και ασκούντες συναφή επαγγέλματα - Βοηθοί επαγγελματιών του νομικού, κοινωνικού και πολιτιστικού τομέα και ασκούντες συναφή επαγγέλματα	1%	0%
Επαγγελματίες - Επαγγελματίες διολίσθησης	0%	0%
Επαγγελματίες - Δάσκαλοι πρωτοβάθμιας εκπαίδευσης και νηπιαγωγό	0%	1%
Ανείδικτοι εργάτες χειριώντες και μικροεπαγγελματίες - Ανείδικτοι εργάτες ορυχείων και κατασκευών	0%	0%
Ανείδικτοι εργάτες χειριώντες και μικροεπαγγελματίες - Ανείδικτοι εργάτες γεωργίας, δασοκομίας και αλιείας	0%	0%
Απασχολούμενοι στην παροχή υπηρεσιών και πωλητές - Ταξιδιωτικοί συνοδοί, εισπράκτορες και ξενοδοχ	0%	0%
Επαγγελματίες - Καλλιτέχνες εν γένει	0%	0%
Επαγγελματίες - Επαγγελματίες νομικοί	0%	0%
Επαγγελματίες - Συγγραφείς, δημοσιογράφοι και γλωσσολόγοι	0%	0%
Επαγγελματίες - Επαγγελματίες βάσεων δεδομένων και δικτύων	0%	0%
Ανείδικτοι εργάτες χειριώντες και μικροεπαγγελματίες - Στελέχες επιχειρημάτων και άλλοι ανείδικτοι εργάτες	0%	0%
Επαγγελματίες - Διδάκτα προσωπικών ανώτατων εκπαιδευτικών ιδρυμάτων	0%	0%
Χειριστές βιομηχανικών εγκαταστάσεων, μηχανημάτων και εξοπλισμού και συναρμολογητές (μονταδόροι) - Συναρμολογητές (μονταδόροι)	0%	0%
Απασχολούμενοι στην παροχή υπηρεσιών και πωλητές - Απασχολούμενοι στην παροχή ατομικής φροντίδας	0%	0%
Επαγγελματίες - Ασκούντες παρατακτικά επαγγέλματα	0%	0%
Επαγγελματίες - Μαθηματικοί, αναλυτές και στατιστικοί	0%	0%
Επαγγελματίες - Επαγγελματίες του κοινωνικού και θρησκευτικού τομέα	0%	0%
Απασχολούμενοι στην παροχή υπηρεσιών και πωλητές - Επώντες καθαρισμού και φροντιστές κτιρίων και κατοικιών	0%	0%
Επαγγελματίες - Καθηγητές επαγγελματικής εκπαίδευσης	0%	0%
Ανείδικτοι εργάτες χειριώντες και μικροεπαγγελματίες - Πλανόδιοι πωλητές, πρόσωπα που παρέχουν μικροεπηρεές στο δρόμο και ασκούντες συναφή επαγγέλματα	0%	0%
Ειδικευμένοι γεωργοί, κτηνοτρόφοι, δασοκόμοι και αλιείς - Γεωργοί, κτηνοτρόφοι, αλιείς, κτηνοτρόφοι και συλλέκτες θηραμάτων για έλεια κατανάωση	0%	0%
Επαγγελματίες - Κτηνίατροι	0%	0%
Επαγγελματίες - Νοσοκόμοι και μαιέες	0%	0%
Ειδικευμένοι γεωργοί, κτηνοτρόφοι, δασοκόμοι και αλιείς - Ειδικευμένοι γεωργοί και κτηνοτρόφοι, επαγγελματίες	0%	0%
Απασχολούμενοι στην παροχή υπηρεσιών και πωλητές - Απασχολούμενοι στην παροχή υπηρεσιών προστασίας	0%	0%
Ειδικευμένοι γεωργοί, κτηνοτρόφοι, δασοκόμοι και αλιείς - Ειδικευμένοι δασοκόμοι, υλοτόμοι, αλιείς και κτηνοί, επαγγελματίες	0%	0%
Επαγγελματίες - Επαγγελματίες παραδοσιακής και συμπληρωματικής ιατρικής	0%	0%
Επαγγελματίες - Βιολογικοί, αρχαιολογικοί και έφοροι αρχαιοτήτων, μουσείων και αισθουσών έργων τέχνης	0%	0%

ΠΑΝΕΛΛΑΔΙΚΗ ΕΡΕΥΝΑ ΔΙΑΓΝΩΣΗΣ ΑΝΑΓΚΩΝ ΑΓΟΡΑΣ ΕΡΓΑΣΙΑΣ 2024 ΕΙΔΙΚΟΤΗΤΕΣ/ ΕΚΠΑΙΔΕΥΣΗ/ ΔΕΞΙΟΤΗΤΕΣ



«Αναφέρετε τις 3 σημαντικότερες ειδικότητες (κατά σειρά σημαντικότητας) για την λειτουργία της επιχείρησή σας και το αντίστοιχο ζητούμενο εκπαιδευτικό επίπεδο»



ΠΑΝΕΛΛΑΔΙΚΗ ΕΡΕΥΝΑ ΔΙΑΓΝΩΣΗΣ ΑΝΑΓΚΩΝ ΑΓΟΡΑΣ ΕΡΓΑΣΙΑΣ 2024 ΕΙΔΙΚΟΤΗΤΕΣ/ ΕΚΠΑΙΔΕΥΣΗ/ ΔΕΞΙΟΤΗΤΕΣ



«Αναφέρετε τις 3 σημαντικότερες ειδικότητες (κατά σειρά σημαντικότητας) για την λειτουργία της επιχείρησή σας και το αντίστοιχο ζητούμενο εκπαιδευτικό επίπεδο»

ΜΕΓΕΘΟΣ ΑΠΑΣΧΟΛΗΣΗΣ

1η σημαντικότερη ειδικότητα	Μέχρι 5	6 έως 10	11 έως 25	26 έως 50	51 και πάνω	ΣΥΝΟΛΟ
Αδιάφορο ως προς την ολοκλήρωση της πρωτοβάθμιας	13%	14%	10%	10%	7%	12%
Δημοτικό	2%	1%	2%	2%	1%	2%
Γυμνάσιο	6%	7%	8%	3%	4%	6%
Λύκειο ή ΕΠΑΛ	33%	27%	23%	24%	21%	30%
ΙΕΚ ή ΕΠΑΣ	12%	12%	10%	10%	8%	12%
Απόφοιτος ΑΕΙ/ΤΕΙ	29%	33%	42%	44%	45%	33%
Κάτοχος Μεταπτυχιακού	1%	2%	4%	3%	11%	2%
Κάτοχος Διδακτορικού	0%	0%	0%	0%	0%	0%
Κανένα	4%	5%	1%	4%	2%	4%
ΣΥΝΟΛΟ	100%	100%	100%	100%	100%	100%



ΠΑΝΕΛΛΑΔΙΚΗ ΕΡΕΥΝΑ ΔΙΑΓΝΩΣΗΣ ΑΝΑΓΚΩΝ

ΑΓΟΡΑΣ ΕΡΓΑΣΙΑΣ 2024

ΕΙΔΙΚΟΤΗΤΕΣ/ ΕΚΠΑΙΔΕΥΣΗ/ ΔΕΞΙΟΤΗΤΕΣ



«Αναφέρετε τις 3 σημαντικότερες ειδικότητες (κατά σειρά σημαντικότητας) για την λειτουργία της επιχείρησή σας και το αντίστοιχο ζητούμενο εκπαιδευτικό επίπεδο»

ΠΕΡΙΦΕΡΕΙΑ

Σημαντικότερη ειδικότητα	Περιφέρεια Αττικής	Περιφέρεια Κεντρικής Μακεδονίας	Περιφέρεια Ανατολικής Μακεδονίας και Θράκης	Περιφέρεια Δυτικής Μακεδονίας	Περιφέρεια Ηπείρου	Περιφέρεια Θεσσαλίας	Περιφέρεια Στερεάς Ελλάδας	Περιφέρεια Δυτικής Ελλάδας	Περιφέρεια Πελοποννήσου	Περιφέρεια Ιονίων Νήσων	Περιφέρεια Βορείου Αιγαίου	Περιφέρεια Νοτίου Αιγαίου	Περιφέρεια Κρήτης	Σύνολο
Όσο ως προς αποκλήρωση της θράβθμιας	7%	16%	10%	16%	18%	12%	15%	14%	14%	21%	20%	17%	14%	
Εκπαιδευτικό	1%	1%	2%	1%	1%	2%	3%	1%	3%	3%	2%	3%	2%	
Προσόντιο	5%	5%	5%	3%	8%	6%	11%	6%	7%	13%	5%	9%	8%	
Προσόντιο ή ΕΠΑΛ	26%	30%	27%	33%	25%	29%	34%	38%	33%	36%	32%	39%	34%	
ΕΠΑΣ	11%	13%	14%	14%	15%	12%	8%	14%	12%	11%	12%	14%	10%	
Προσόντιο ΑΕΙ/ΤΕΙ	43%	31%	34%	26%	30%	34%	24%	25%	26%	11%	22%	15%	26%	
Προσόντιο Πτυχιακού	4%	1%	2%	1%	0%	2%	1%	1%	0%	0%	1%	1%	2%	
Προσόντιο Διοριστικού	0%	0%	0%	0%	0%	0%	0%	0%	0%	0%	0%	0%	0%	
Προσόντιο Ανώτατο	3%	4%	7%	6%	3%	4%	4%	2%	5%	4%	6%	4%	3%	
Σύνολο	100%	100%	100%	100%	100%	100%	100%	100%	100%	100%	100%	100%	100%	

ΠΑΝΕΛΛΑΔΙΚΗ ΕΡΕΥΝΑ ΔΙΑΓΝΩΣΗΣ ΑΝΑΓΚΩΝ ΑΓΟΡΑΣ ΕΡΓΑΣΙΑΣ 2024

ΕΙΔΙΚΟΤΗΤΕΣ/ ΕΚΠΑΙΔΕΥΣΗ/ ΔΕΞΙΟΤΗΤΕΣ



«Αναφέρετε τις 3 σημαντικότερες ειδικότητες (κατά σειρά σημαντικότητας) για την λειτουργία της επιχείρησή σας **και το αντίστοιχο ζητούμενο εκπαιδευτικό επίπεδο**»

ΤΟΜΕΑΣ ΚΥΡΙΑΣ ΔΡΑΣΤΗΡΙΟΤΗΤΑΣ

1η σημαντικότερη ειδικότητα	Υπηρεσίες	Εμπόριο	Μεταποίηση	Κατασκευές	ΣΥΝΟΛΟ
Αδιάφορο ως προς την ολοκλήρωση της πρωτοβάθμιας	11%	12%	18%	12%	12%
Δημοτικό	1%	2%	3%	3%	2%
Γυμνάσιο	4%	8%	8%	6%	6%
Λύκειο ή ΕΠΑΛ	26%	39%	29%	23%	30%
ΙΕΚ ή ΕΠΑΣ	14%	8%	12%	9%	12%
Απόφοιτος ΑΕΙ/ΤΕΙ	39%	24%	21%	41%	33%
Κάτοχος Μεταπτυχιακού	2%	2%	1%	1%	2%
Κάτοχος Διδακτορικού	0%	0%	1%	0%	0%
Κανένα	3%	5%	6%	4%	4%
ΣΥΝΟΛΟ	100%	100%	100%	100%	100%



ΠΑΝΕΛΛΑΔΙΚΗ ΕΡΕΥΝΑ ΔΙΑΓΝΩΣΗΣ ΑΝΑΓΚΩΝ

ΑΓΟΡΑΣ ΕΡΓΑΣΙΑΣ 2024

ΕΙΔΙΚΟΤΗΤΕΣ/ ΕΚΠΑΙΔΕΥΣΗ/ ΔΕΞΙΟΤΗΤΕΣ



«Αναφέρετε τις 3 σημαντικότερες ειδικότητες (κατά σειρά σημαντικότητας) για την λειτουργία της επιχείρησή σας και το αντίστοιχο ζητούμενο εκπαιδευτικό επίπεδο»

ΚΑΔ (ΜΟΝΟΨΗΦΙΟΣ)

Α ΓΕΩΡΓΙΑ ΔΑΣΟΚΟΜΙΑ ΑΛΙΕΙΑ + Β ΟΡΥΧΕΙΑ ΛΑΤΟΜΕΙΑ	Γ ΜΕΤΑΠΟΙΗΣΗ	Δ ΠΑΡΟΧΗ ΗΛΕΚΤΡΙΚΟΥ ΡΕΥΜΑΤΟΣ, ΦΥΣΙΚΟΥ ΑΕΡΙΟΥ, ΑΤΜΟΥ ΚΑΙ ΚΛΙΜΑΤΙΣΜ + Ε ΠΑΡΟΧΗ ΝΕΡΟΥ, ΕΠΕΞΕΡΓΑΣΙΑ ΛΥΜΑΤΩΝ, ΔΙΑΧΕΙΡΙΣΗ ΑΠΟΒΑΝΤΩΝ*	Ζ ΧΟΝΔΡΙΚΟ ΚΑΙ ΛΙΑΝΙΚΟ ΕΜΠΟΡΙΟ, ΕΠΙΣΚΕΥΗ ΟΧΗΜΑΤΩΝ ΚΑΙ ΜΟΤΟΣΥΚΛΕΤΩΝ	Η ΜΕΤΑΦΟΡΑ ΚΑΙ ΑΠΟΘΗΚΕΥΣΗ	Θ ΚΑΤΑΛΥΜΑΤΑ ΚΑΙ ΕΣΤΙΑΣΗ	Κ ΧΡΗΜΑΤΟΠΙΣΤΩΤΙΚΕΣ ΚΑΙ ΑΣΦΑΛΙΣΤΙΚΕΣ ΔΡΑΣΤΗΡΙΟΤΗΤΕΣ	Μ ΕΠΑΓΓΕΛΜΑΤΙΚΕΣ, ΕΠΙΣΤΗΜΟΝΙΚΕΣ ΚΑΙ ΤΕΧΝΙΚΕΣ ΔΡΑΣΤΗΡΙΟΤΗΤΕΣ	Ν ΔΙΟΙΚΗΤΙΚΕΣ ΚΑΙ ΥΠΟΣΤΗΡΙΚΤΙΚΕΣ ΔΡΑΣΤΗΡΙΟΤΗΤΕΣ	Ο ΕΚΠΑΙΔΕΥΣΗ	Π ΔΡΑΣΤΗΡΙΟΤΗΤΕΣ ΣΧΕΤΙΚΕΣ ΜΕ ΤΗΝ ΑΝΘΡΩΠΙΝΗ ΥΓΕΙΑ ΚΑΙ ΤΗΝ ΚΟΙΝΩΝΙΚΗ ΜΕΡΙΜΝΑ*	Ρ ΤΕΧΝΕΣ, ΔΙΑΣΚΕΔΑΣΗ ΚΑΙ ΨΥΧΑΓΩΓΙΑ*	Σ ΑΛΛΕΣ ΔΡΑΣΤΗΡΙΟΤΗΤΕΣ ΠΑΡΟΧΗΣ ΥΠΗΡΕΣΙΩΝ + Ι ΕΝΗΜΕΡΩΣΗ ΚΑΙ ΕΠΙΚΟΙΝΩΝΙΑ + Λ ΔΙΑΧΕΙΡΙΣΗ ΑΚΙΝΗΤΗΣ ΠΕΡΙΟΥΣΙΑΣ
30%	15%	6%	14%	22%	28%	1%	2%	6%	0%	0%	15%	9%
1%	5%	0%	2%	2%	4%	0%	0%	1%	0%	0%	0%	2%
4%	10%	4%	9%	12%	8%	1%	0%	6%	0%	1%	1%	5%
22%	31%	17%	42%	44%	35%	20%	17%	23%	14%	11%	37%	28%
5%	11%	17%	10%	7%	14%	13%	12%	16%	6%	11%	16%	13%
32%	21%	46%	19%	4%	4%	63%	63%	46%	77%	68%	22%	36%
2%	3%	7%	0%	0%	1%	1%	4%	1%	4%	8%	1%	4%
0%	0%	0%	0%	0%	0%	0%	0%	0%	0%	0%	0%	0%
4%	4%	4%	4%	9%	6%	1%	1%	1%	1%	0%	7%	3%
100%	100%	100%	100%	100%	100%	100%	100%	100%	100%	100%	100%	100%



ΠΑΝΕΛΛΑΔΙΚΗ ΕΡΕΥΝΑ ΔΙΑΓΝΩΣΗΣ ΑΝΑΓΚΩΝ ΑΓΟΡΑΣ ΕΡΓΑΣΙΑΣ 2024 ΕΙΔΙΚΟΤΗΤΕΣ/ ΕΚΠΑΙΔΕΥΣΗ/ ΔΕΞΙΟΤΗΤΕΣ



«Αναφέρετε τις 3 σημαντικότερες ειδικότητες (κατά σειρά σημαντικότητας) για την λειτουργία της επιχείρησή σας **και το αντίστοιχο ζητούμενο εκπαιδευτικό επίπεδο**»

ΕΞΑΓΩΓΙΚΗ ΔΡΑΣΤΗΡΙΟΤΗΤΑ

1η σημαντικότερη ειδικότητα	Ναι	Όχι	ΣΥΝΟΛΟ
Αδιάφορο ως προς την ολοκλήρωση της πρωτοβάθμιας	12%	12%	12%
Δημοτικό	2%	2%	2%
Γυμνάσιο	6%	6%	6%
Λύκειο ή ΕΠΑΛ	25%	31%	30%
ΙΕΚ ή ΕΠΑΣ	8%	12%	12%
Απόφοιτος ΑΕΙ/ΤΕΙ	39%	32%	33%
Κάτοχος Μεταπτυχιακού	4%	2%	2%
Κάτοχος Διδακτορικού	0%	0%	0%
Κανένα	3%	4%	4%
ΣΥΝΟΛΟ	100%	100%	100%



ΠΑΝΕΛΛΑΔΙΚΗ ΕΡΕΥΝΑ ΔΙΑΓΝΩΣΗΣ ΑΝΑΓΚΩΝ ΑΓΟΡΑΣ ΕΡΓΑΣΙΑΣ 2024 ΕΙΔΙΚΟΤΗΤΕΣ/ ΕΚΠΑΙΔΕΥΣΗ/ ΔΕΞΙΟΤΗΤΕΣ



«Αναφέρετε τις 3 σημαντικότερες ειδικότητες (κατά σειρά σημαντικότητας) για την λειτουργία της επιχείρησή σας και το αντίστοιχο ζητούμενο εκπαιδευτικό επίπεδο»

ΚΥΚΛΟΣ ΕΡΓΑΣΙΩΝ

1η σημαντικότερη ειδικότητα	Μέχρι 100.000 ευρώ	100.001 – 250.000 ευρώ	250.001 – 500.000 ευρώ	500.001 – 1.000.000 ευρώ	1.000.001 – 5.000.000 ευρώ	5.000.001 – 10.000.000 ευρώ*	Πάνω από 10.000.000 ευρώ	Δε γνωρίζω/ Δεν απαντώ	ΣΥΝΟΛΟ
Αδιάφορο ως προς την ολοκλήρωση της πρωτοβάθμιας	13%	13%	14%	14%	11%	11%	4%	10%	12%
Δημοτικό	2%	1%	2%	3%	1%	2%	1%	2%	2%
Γυμνάσιο	5%	5%	8%	9%	6%	7%	4%	7%	6%
Λύκειο ή ΕΠΑΛ	30%	36%	30%	28%	28%	18%	19%	31%	30%
ΙΕΚ ή ΕΠΑΣ	13%	11%	12%	12%	9%	5%	6%	12%	12%
Απόφοιτος ΑΕΙ/ΤΕΙ	32%	30%	29%	30%	38%	48%	57%	29%	33%
Κάτοχος Μεταπτυχιακού	1%	1%	2%	2%	4%	6%	8%	2%	2%
Κάτοχος Διδακτορικού	0%	0%	1%	0%	0%	0%	0%	0%	0%
Κανένα	4%	3%	3%	4%	4%	3%	1%	6%	4%
ΣΥΝΟΛΟ	100%	100%	100%	100%	100%	100%	100%	100%	100%



ΠΑΝΕΛΛΑΔΙΚΗ ΕΡΕΥΝΑ ΔΙΑΓΝΩΣΗΣ ΑΝΑΓΚΩΝ

ΑΓΟΡΑΣ ΕΡΓΑΣΙΑΣ 2024

ΕΙΔΙΚΟΤΗΤΕΣ/ ΕΚΠΑΙΔΕΥΣΗ/ ΔΕΞΙΟΤΗΤΕΣ



«Αναφέρετε τις 3 σημαντικότερες ειδικότητες (κατά σειρά σημαντικότητας) για την λειτουργία της επιχείρησή σας και το αντίστοιχο ζητούμενο εκπαιδευτικό επίπεδο»

ΝΟΜΙΚΗ ΜΟΡΦΗ

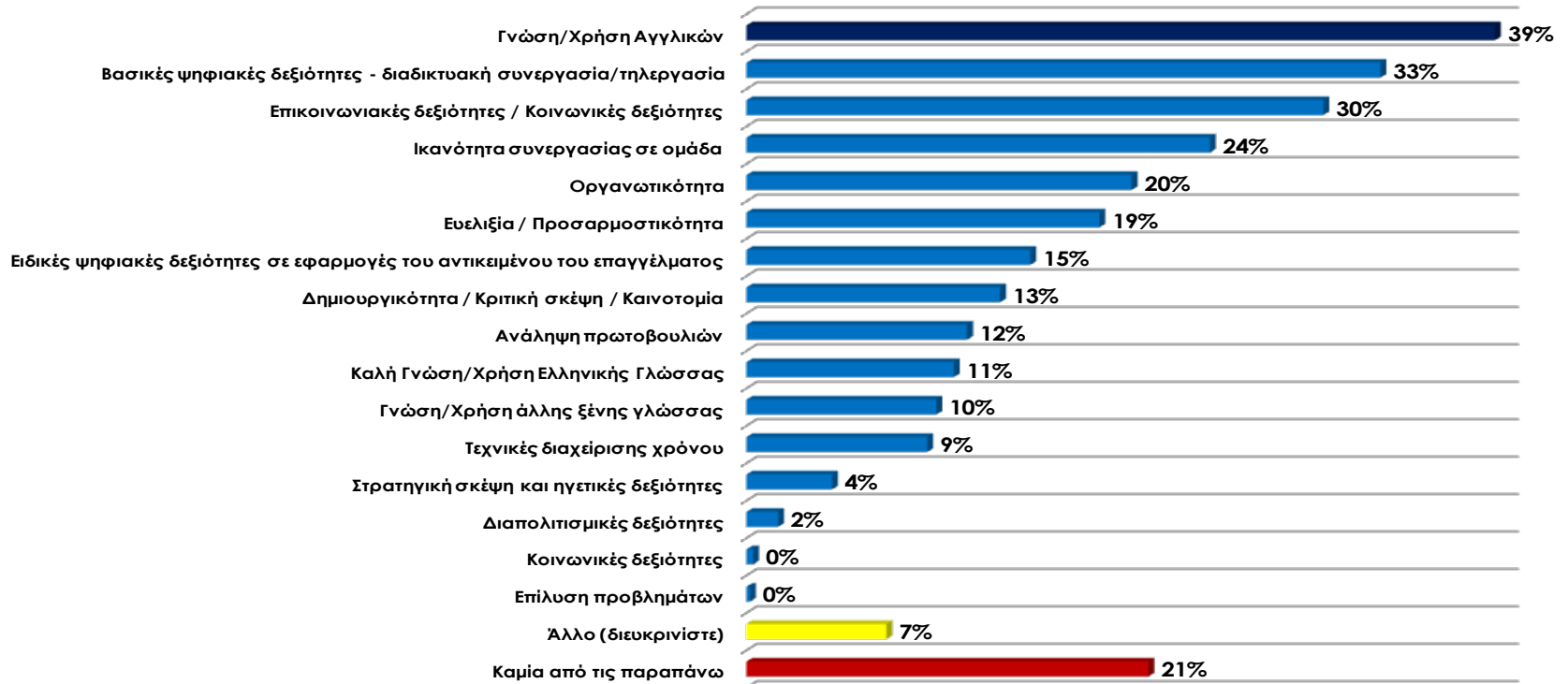
1η σημαντικότερη ειδικότητα	ΑΕ	ΕΠΕ	ΙΚΕ	ΟΕ	ΕΕ	ΑΤΟΜΙΚΗ ΕΠΙΧΕΙΡΗΣΗ	ΆΛΛΗ ΜΟΡΦΗ*	ΔΞ/ΔΑ*	ΣΥΝΟΛΟ
Αδιάφορο ως προς την ολοκλήρωση της πρωτοβάθμιας	6%	8%	12%	13%	10%	15%	9%	25%	12%
Δημοτικό	1%	1%	1%	3%	1%	2%	1%	0%	2%
Γυμνάσιο	5%	8%	4%	6%	6%	7%	2%	5%	6%
Λύκειο ή ΕΠΑΛ	22%	23%	25%	36%	34%	32%	16%	40%	30%
ΙΕΚ ή ΕΠΑΣ	10%	12%	9%	12%	13%	13%	8%	11%	12%
Απόφοιτος ΑΕΙ/ΤΕΙ	49%	40%	43%	24%	30%	25%	58%	15%	33%
Κάτοχος Μεταπτυχιακού	5%	7%	2%	1%	1%	1%	5%	0%	2%
Κάτοχος Διδακτορικού	0%	0%	1%	0%	0%	0%	0%	0%	0%
Κανένα	3%	1%	3%	5%	4%	5%	2%	4%	4%
ΣΥΝΟΛΟ	100%	100%	100%	100%	100%	100%	100%	100%	100%



ΠΑΝΕΛΛΑΔΙΚΗ ΕΡΕΥΝΑ ΔΙΑΓΝΩΣΗΣ ΑΝΑΓΚΩΝ ΑΓΟΡΑΣ ΕΡΓΑΣΙΑΣ 2024 ΕΙΔΙΚΟΤΗΤΕΣ/ ΕΚΠΑΙΔΕΥΣΗ/ ΔΕΞΙΟΤΗΤΕΣ



«Εκτός από τις Ειδικές Επαγγελματικές γνώσεις & δεξιότητες που απαιτούνται για τους εργαζόμενους, παρακαλώ αναφέρετε όσες άλλες βασικές γνώσεις, δεξιότητες και ικανότητες για τους εργαζόμενους και υποψήφιους εργαζόμενους που απαιτούνται για την καλύτερη λειτουργία της επιχείρησής σας:»
(αυθόρμητες απαντήσεις – πολλαπλή επιλογή)



ΠΑΝΕΛΛΑΔΙΚΗ ΕΡΕΥΝΑ ΔΙΑΓΝΩΣΗΣ ΑΝΑΓΚΩΝ ΑΓΟΡΑΣ ΕΡΓΑΣΙΑΣ 2024

ΕΙΔΙΚΟΤΗΤΕΣ/ ΕΚΠΑΙΔΕΥΣΗ/ ΔΕΞΙΟΤΗΤΕΣ

«Εκτός από τις Ειδικές Επαγγελματικές γνώσεις & δεξιότητες που απαιτούνται για τους εργαζόμενους, παρακαλώ αναφέρετε όσες άλλες βασικές γνώσεις, δεξιότητες και ικανότητες για τους εργαζόμενους και υποψήφιους εργαζόμενους που απαιτούνται για την καλύτερη λειτουργία της επιχείρησής σας:»

(αυθόρμητες απαντήσεις – πολλαπλή επιλογή)

ΜΕΓΕΘΟΣ ΑΠΑΣΧΟΛΗΣΗΣ

	Μέχρι 5	6 έως 10	11 έως 25	26 έως 50	51 και πάνω	ΣΥΝΟΛΟ
Γνώση/Χρήση Αγγλικών	38%	38%	40%	44%	54%	39%
Επικοινωνιακές δεξιότητες / Κοινωνικές δεξιότητες	29%	30%	37%	29%	39%	30%
Βασικές ψηφιακές δεξιότητες - διαδικτυακή συνεργασία/τηλεργασία	34%	31%	32%	32%	36%	33%
Ικανότητα συνεργασίας σε ομάδα	18%	29%	37%	39%	50%	24%
Οργανωτικότητα	18%	22%	23%	26%	36%	20%
Ευελιξία / Προσαρμοστικότητα	15%	19%	24%	28%	37%	18%
Ειδικές ψηφιακές δεξιότητες σε εφαρμογές του αντικειμένου του επαγγέλματος	14%	12%	18%	15%	23%	15%
Δημιουργικότητα / Κριτική σκέψη / Καινοτομία	12%	13%	15%	19%	29%	13%
Ανάληψη πρωτοβουλιών	10%	11%	15%	12%	21%	12%
Γνώση/Χρήση άλλης ξένης γλώσσας	9%	10%	11%	15%	9%	10%
Καλή Γνώση/Χρήση Ελληνικής Γλώσσας	10%	12%	12%	14%	17%	11%
Τεχνικές διαχείρισης χρόνου	8%	11%	12%	16%	16%	9%
Στρατηγική σκέψη και ηγετικές δεξιότητες	3%	5%	7%	7%	11%	4%
Διαπολιτισμικές δεξιότητες	1%	2%	3%	4%	0%	2%
Κοινωνικές δεξιότητες	0%	0%	0%	0%	0%	0%
Προσαρμοστικότητα	0%	0%	0%	0%	0%	0%
Επίλυση προβλημάτων	0%	0%	0%	0%	0%	0%
Άλλο (διευκρινίστε)	7%	8%	7%	9%	7%	7%
Καμία από τις παραπάνω	24%	19%	17%	14%	10%	21%
ΣΥΝΟΛΟ	100%	100%	100%	100%	100%	100%



ΠΑΝΕΛΛΑΔΙΚΗ ΕΡΕΥΝΑ ΔΙΑΓΝΩΣΗΣ ΑΝΑΓΚΩΝ

ΑΓΟΡΑΣ ΕΡΓΑΣΙΑΣ 2024

ΕΙΔΙΚΟΤΗΤΕΣ/ ΕΚΠΑΙΔΕΥΣΗ/ ΔΕΞΙΟΤΗΤΕΣ



«Εκτός από τις Ειδικές Επαγγελματικές γνώσεις & δεξιότητες που απαιτούνται για τους εργαζόμενους, παρακαλώ αναφέρετε όσες άλλες βασικές γνώσεις, δεξιότητες και ικανότητες για τους εργαζόμενους και υποψήφιους εργαζόμενους που απαιτούνται για την καλύτερη λειτουργία της επιχείρησής σας:»
(αυθόρμητες απαντήσεις – πολλαπλή επιλογή)

ΠΕΡΙΦΕΡΕΙΑ

	Περιφέρεια Αττικής	Περιφέρεια Κεντρικής Μακεδονίας	Περιφέρεια Ανατολικής Μακεδονίας Και Θράκης	Περιφέρεια Δυτικής Μακεδονίας	Περιφέρεια Ηπείρου	Περιφέρεια Θεσσαλίας	Περιφέρεια Στερεάς Ελλάδας	Περιφέρεια Δυτικής Ελλάδας	Περιφέρεια Πελοποννήσου	Περιφέρεια Ιονίων Νήσων	Περιφέρεια Βορείου Αιγαίου	Περιφέρεια Νοτίου Αιγαίου	Περιφέρεια Κρήτης	ΣΥΝΟΛΟ
Γνώση/Χρήση Αγγλικών	44%	35%	29%	22%	32%	36%	30%	30%	33%	60%	48%	57%	43%	39%
Επικοινωνιακές δεξιότητες / Κοινωνικές δεξιότητες	31%	31%	28%	28%	20%	38%	30%	27%	22%	26%	38%	30%	33%	30%
Βασικές ψηφιακές δεξιότητες - διαδικτυακή συνεργασία/τηλεργασία	36%	33%	29%	31%	30%	31%	35%	29%	29%	26%	27%	33%	32%	33%
Ικανότητα συνεργασίας σε ομάδα	30%	20%	20%	13%	12%	36%	24%	17%	11%	16%	31%	26%	25%	24%
Οργανωτικότητα	25%	14%	21%	13%	10%	32%	16%	15%	9%	11%	27%	21%	23%	20%
Ευελξία / Προσαρμοστικότητα	23%	13%	17%	11%	7%	26%	18%	16%	11%	9%	24%	17%	17%	18%
Ειδικές ψηφιακές δεξιότητες σε εφαρμογές του αντικειμένου του επ	21%	11%	17%	10%	12%	19%	9%	10%	9%	4%	14%	8%	13%	15%
Δημιουργικότητα / Κριτική σκέψη / Καινοτομία	16%	10%	14%	10%	5%	19%	12%	15%	6%	7%	18%	12%	16%	13%
Ανάληψη πρωτοβουλιών	14%	6%	10%	9%	2%	21%	13%	11%	5%	7%	16%	12%	14%	12%
Γνώση/Χρήση άλλης ξένης γλώσσας	11%	8%	9%	4%	6%	9%	5%	7%	7%	14%	13%	18%	15%	10%
Καλή Γνώση/Χρήση Ελληνικής Γλώσσας	14%	10%	8%	4%	4%	14%	7%	11%	4%	10%	16%	12%	9%	11%
Τεχνικές διαχείρισης χρόνου	13%	5%	7%	5%	4%	14%	11%	5%	3%	4%	10%	8%	11%	9%
Στρατηγική σκέψη και ηγετικές δεξιότητες	6%	3%	4%	2%	0%	8%	3%	4%	2%	2%	5%	4%	5%	4%
Διαπολιτισμικές δεξιότητες	2%	1%	1%	2%	1%	3%	1%	1%	1%	1%	3%	1%	1%	2%
Κοινωνικές δεξιότητες	0%	0%	7%	4%	0%	0%	0%	0%	0%	0%	0%	0%	0%	0%
Προσαρμοστικότητα	0%	0%	4%	4%	0%	0%	0%	0%	0%	0%	0%	0%	0%	0%
Επίλυση προβλημάτων	0%	0%	3%	2%	0%	0%	0%	0%	0%	0%	0%	0%	0%	0%
Άλλο (διευκρινίστε)	7%	8%	8%	13%	6%	5%	9%	7%	6%	7%	5%	7%	6%	7%
Καμιά από τις παραπάνω	16%	24%	23%	23%	31%	19%	25%	28%	31%	22%	15%	17%	24%	21%
ΣΥΝΟΛΟ	100%	100%	100%	100%	100%	100%	100%	100%	100%	100%	100%	100%	100%	100%



ΠΑΝΕΛΛΑΔΙΚΗ ΕΡΕΥΝΑ ΔΙΑΓΝΩΣΗΣ ΑΝΑΓΚΩΝ ΑΓΟΡΑΣ ΕΡΓΑΣΙΑΣ 2024

ΕΙΔΙΚΟΤΗΤΕΣ/ ΕΚΠΑΙΔΕΥΣΗ/ ΔΕΞΙΟΤΗΤΕΣ

«Εκτός από τις Ειδικές Επαγγελματικές γνώσεις & δεξιότητες που απαιτούνται για τους εργαζόμενους, παρακαλώ αναφέρετε όσες άλλες βασικές γνώσεις, δεξιότητες και ικανότητες για τους εργαζόμενους και υποψήφιους εργαζόμενους που απαιτούνται για την καλύτερη λειτουργία της επιχείρησής σας:»
(αυθόρμητες απαντήσεις – πολλαπλή επιλογή)

ΤΟΜΕΑΣ ΚΥΡΙΑΣ ΔΡΑΣΤΗΡΙΟΤΗΤΑΣ

	Υπηρεσίες	Εμπόριο	Μεταποίηση	Κατασκευές	ΣΥΝΟΛΟ
Γνώση/Χρήση Αγγλικών	42%	39%	31%	24%	39%
Επικοινωνιακές δεξιότητες / Κοινωνικές δεξιότητες	31%	33%	23%	17%	30%
Βασικές ψηφιακές δεξιότητες - διαδικτυακή συνεργασία/τηλεργασία	35%	35%	27%	21%	33%
Ικανότητα συνεργασίας σε ομάδα	24%	22%	27%	42%	24%
Οργανωτικότητα	20%	18%	23%	33%	20%
Ευελιξία / Προσαρμοστικότητα	17%	17%	22%	29%	18%
Ειδικές ψηφιακές δεξιότητες σε εφαρμογές του αντικειμένου του επαγγέλματος	18%	12%	13%	8%	15%
Δημιουργικότητα / Κριτική σκέψη / Καινοτομία	14%	11%	15%	15%	13%
Ανάληψη πρωτοβουλιών	11%	12%	15%	13%	12%
Γνώση/Χρήση άλλης ξένης γλώσσας	11%	9%	8%	7%	10%
Καλή Γνώση/Χρήση Ελληνικής Γλώσσας	11%	10%	9%	17%	11%
Τεχνικές διαχείρισης χρόνου	10%	8%	10%	12%	9%
Στρατηγική σκέψη και ηγετικές δεξιότητες	4%	4%	5%	7%	4%
Διαπολιτισμικές δεξιότητες	2%	1%	1%	2%	2%
Κοινωνικές δεξιότητες	0%	0%	0%	0%	0%
Προσαρμοστικότητα	0%	0%	1%	0%	0%
Επίλυση προβλημάτων	0%	0%	0%	0%	0%
Άλλο (διευκρινίστε)	7%	8%	9%	6%	7%
Καμία από τις παραπάνω	19%	22%	27%	21%	21%
ΣΥΝΟΛΟ	100%	100%	100%	100%	100%



ΠΑΝΕΛΛΑΔΙΚΗ ΕΡΕΥΝΑ ΔΙΑΓΝΩΣΗΣ ΑΝΑΓΚΩΝ ΑΓΟΡΑΣ ΕΡΓΑΣΙΑΣ 2024

ΕΙΔΙΚΟΤΗΤΕΣ/ ΕΚΠΑΙΔΕΥΣΗ/ ΔΕΞΙΟΤΗΤΕΣ

«Εκτός από τις Ειδικές Επαγγελματικές γνώσεις & δεξιότητες που απαιτούνται για τους εργαζόμενους, παρακαλώ αναφέρετε όσες άλλες βασικές γνώσεις, δεξιότητες και ικανότητες για τους εργαζόμενους και υποψήφιους εργαζόμενους που απαιτούνται για την καλύτερη λειτουργία της επιχείρησής σας:»
(αυθόρμητες απαντήσεις – πολλαπλή επιλογή)

ΕΞΑΓΩΓΙΚΗ ΔΡΑΣΤΗΡΙΟΤΗΤΑ

	Ναι	Όχι	ΣΥΝΟΛΟ
Γνώση/Χρήση Αγγλικών	42%	39%	39%
Επικοινωνιακές δεξιότητες / Κοινωνικές δεξιότητες	29%	31%	30%
Βασικές ψηφιακές δεξιότητες - διαδικτυακή συνεργασία/τηλεργασία	35%	33%	33%
Ικανότητα συνεργασίας σε ομάδα	37%	22%	24%
Οργανωτικότητα	32%	18%	20%
Ευελιξία / Προσαρμοστικότητα	30%	16%	18%
Ειδικές ψηφιακές δεξιότητες σε εφαρμογές του αντικειμένου του επαγγέλματος	18%	14%	15%
Δημιουργικότητα / Κριτική σκέψη / Καινοτομία	24%	12%	13%
Ανάληψη πρωτοβουλιών	19%	10%	12%
Γνώση/Χρήση άλλης ξένης γλώσσας	13%	10%	10%
Καλή Γνώση/Χρήση Ελληνικής Γλώσσας	14%	10%	11%
Τεχνικές διαχείρισης χρόνου	15%	9%	9%
Στρατηγική σκέψη και ηγετικές δεξιότητες	9%	4%	4%
Διαπολιτισμικές δεξιότητες	2%	2%	2%
Κοινωνικές δεξιότητες	0%	0%	0%
Προσαρμοστικότητα	0%	0%	0%
Επίλυση προβλημάτων	0%	0%	0%
Άλλο (διευκρινίστε)	8%	7%	7%
Καμία από τις παραπάνω	15%	22%	21%
ΣΥΝΟΛΟ	100%	100%	100%



ΠΑΝΕΛΛΑΔΙΚΗ ΕΡΕΥΝΑ ΔΙΑΓΝΩΣΗΣ ΑΝΑΓΚΩΝ ΑΓΟΡΑΣ ΕΡΓΑΣΙΑΣ 2024

ΕΙΔΙΚΟΤΗΤΕΣ/ ΕΚΠΑΙΔΕΥΣΗ/ ΔΕΞΙΟΤΗΤΕΣ

«Εκτός από τις Ειδικές Επαγγελματικές γνώσεις & δεξιότητες που απαιτούνται για τους εργαζόμενους, παρακαλώ αναφέρετε όσες άλλες βασικές γνώσεις, δεξιότητες και ικανότητες για τους εργαζόμενους και υποψήφιους εργαζόμενους που απαιτούνται για την καλύτερη λειτουργία της επιχείρησής σας:»
(αυθόρμητες απαντήσεις – πολλαπλή επιλογή)

ΚΥΚΛΟΣ ΕΡΓΑΣΙΩΝ

	Μέχρι 100.000 ευρώ	100.001 – 250.000 ευρώ	250.001 – 500.000 ευρώ	500.001 – 1.000.000 ευρώ	1.000.001 – 5.000.000 ευρώ	5.000.001 – 10.000.000 ευρώ*	Πάνω από 10.000.000 ευρώ	Δε γνωρίζω/ Δεν απαντώ	ΣΥΝΟΛΟ
Γνώση/Χρήση Αγγλικών	36%	44%	40%	40%	41%	60%	44%	34%	39%
Επικοινωνιακές δεξιότητες / Κοινωνικές δεξιότητες	29%	31%	34%	33%	30%	40%	37%	26%	30%
Βασικές ψηφιακές δεξιότητες - διαδικτυακή συνεργασία/τηλεργασία	34%	37%	34%	31%	35%	36%	37%	28%	33%
Ικανότητα συνεργασίας σε ομάδα	17%	22%	30%	32%	36%	55%	41%	18%	24%
Οργανωτικότητα	17%	21%	22%	19%	27%	30%	38%	16%	20%
Ευελιξία / Προσαρμοστικότητα	15%	17%	19%	25%	22%	35%	46%	12%	18%
Ειδικές ψηφιακές δεξιότητες σε εφαρμογές του αντικειμένου του επαγγέλματος	16%	16%	16%	10%	18%	23%	21%	9%	15%
Δημιουργικότητα / Κριτική σκέψη / Καινοτομία	11%	14%	12%	14%	18%	27%	31%	8%	13%
Ανάληψη πρωτοβουλιών	11%	13%	12%	12%	15%	18%	21%	5%	12%
Γνώση/Χρήση άλλης ξένης γλώσσας	9%	11%	10%	14%	10%	13%	11%	8%	10%
Καλή Γνώση/Χρήση Ελληνικής Γλώσσας	10%	11%	10%	16%	10%	17%	20%	8%	11%
Τεχνικές διαχείρισης χρόνου	8%	9%	8%	11%	15%	13%	15%	8%	9%
Στρατηγική σκέψη και ηγετικές δεξιότητες	4%	3%	5%	4%	9%	12%	8%	3%	4%
Διαπολιτισμικές δεξιότητες	1%	3%	1%	3%	2%	4%	0%	1%	2%
Κοινωνικές δεξιότητες	0%	1%	1%	0%	0%	0%	0%	0%	0%
Προσαρμοστικότητα	0%	0%	0%	0%	0%	0%	1%	0%	0%
Επίλυση προβλημάτων	0%	0%	1%	0%	0%	0%	0%	0%	0%
Άλλο (διευκρινίστε)	7%	8%	6%	9%	7%	4%	9%	8%	7%
Καμία από τις παραπάνω	24%	17%	18%	21%	14%	14%	12%	29%	21%
ΣΥΝΟΛΟ	100%	100%	100%	100%	100%	100%	100%	100%	100%



ΠΑΝΕΛΛΑΔΙΚΗ ΕΡΕΥΝΑ ΔΙΑΓΝΩΣΗΣ ΑΝΑΓΚΩΝ ΑΓΟΡΑΣ ΕΡΓΑΣΙΑΣ 2024

ΕΙΔΙΚΟΤΗΤΕΣ/ ΕΚΠΑΙΔΕΥΣΗ/ ΔΕΞΙΟΤΗΤΕΣ


«Εκτός από τις Ειδικές Επαγγελματικές γνώσεις & δεξιότητες που απαιτούνται για τους εργαζόμενους, παρακαλώ αναφέρετε όσες άλλες βασικές γνώσεις, δεξιότητες και ικανότητες για τους εργαζόμενους και υποψήφιους εργαζόμενους που απαιτούνται για την καλύτερη λειτουργία της επιχείρησής σας:»

(αυθόρμητες απαντήσεις – πολλαπλή επιλογή)

ΝΟΜΙΚΗ ΜΟΡΦΗ

	ΑΕ	ΕΠΕ	ΙΚΕ	ΟΕ	ΕΕ	ΑΤΟΜΙΚΗ ΕΠΙΧΕΙΡΗΣΗ	ΆΛΛΗ ΜΟΡΦΗ*	ΔΞ/ΔΑ*	ΣΥΝΟΛΟ
Γνώση/Χρήση Αγγλικών	45%	51%	46%	38%	41%	33%	36%	37%	39%
Επικοινωνιακές δεξιότητες / Κοινωνικές δεξιότητες	33%	42%	29%	28%	29%	30%	22%	31%	30%
Βασικές ψηφιακές δεξιότητες - διαδικτυακή συνεργασία/τηλεργασία	38%	36%	39%	31%	33%	30%	46%	12%	33%
Ικανότητα συνεργασίας σε ομάδα	37%	36%	28%	21%	27%	17%	27%	12%	24%
Οργανωτικότητα	26%	34%	23%	17%	21%	17%	19%	16%	20%
Ευελιξία / Προσαρμοστικότητα	25%	31%	21%	15%	18%	15%	22%	2%	18%
Ειδικές ψηφιακές δεξιότητες σε εφαρμογές του αντικειμένου του επαγγέλματος	17%	23%	19%	13%	18%	11%	17%	4%	15%
Δημιουργικότητα / Κριτική σκέψη / Καινοτομία	20%	21%	15%	10%	14%	10%	14%	10%	13%
Ανάληψη πρωτοβουλιών	13%	20%	13%	10%	12%	10%	13%	4%	12%
Γνώση/Χρήση άλλης ξένης γλώσσας	12%	14%	10%	10%	11%	8%	13%	7%	10%
Καλή Γνώση/Χρήση Ελληνικής Γλώσσας	12%	18%	13%	10%	12%	9%	13%	6%	11%
Τεχνικές διαχείρισης χρόνου	14%	13%	11%	8%	9%	7%	19%	5%	9%
Στρατηγική σκέψη και ηγετικές δεξιότητες	7%	7%	8%	3%	3%	3%	4%	0%	4%
Διαπολιτισμικές δεξιότητες	2%	1%	2%	2%	2%	1%	6%	0%	2%
Κοινωνικές δεξιότητες	0%	0%	0%	0%	0%	1%	0%	0%	0%
Προσαρμοστικότητα	0%	0%	0%	0%	0%	0%	0%	0%	0%
Επίλυση προβλημάτων	0%	0%	0%	0%	0%	0%	0%	1%	0%
Άλλο (διευκρινίστε)	6%	7%	7%	7%	9%	7%	8%	8%	7%
Καμία από τις παραπάνω	16%	13%	15%	24%	19%	25%	17%	30%	21%
ΣΥΝΟΛΟ	100%	100%	100%	100%	100%	100%	100%	100%	100%





ΠΑΝΕΛΛΑΔΙΚΗ ΕΡΕΥΝΑ ΔΙΑΓΝΩΣΗΣ ΑΝΑΓΚΩΝ ΑΓΟΡΑΣ ΕΡΓΑΣΙΑΣ 2024

ΚΕΝΤΡΙΚΗ ΕΝΩΣΗ
ΕΠΙΜΕΛΗΤΗΡΙΩΝ
ΕΛΛΑΔΟΣ



PALMOSANALYSIS
MARKET RESEARCH | WEB DEVELOPMENT | CONSULTING