

ΠΑΝΕΛΛΑΔΙΚΗ ΕΡΕΥΝΑ

ΣΕΠΤΕΜΒΡΙΟΣ
2024

tvxs
ΑΝΕΞΑΡΤΗΤΗ ΕΝΗΜΕΡΩΣΗ

PALMOSANALYSIS 
MARKET RESEARCH | WEB DEVELOPMENT | CONSULTING

ΤΑΥΤΟΤΗΤΑ ΕΡΕΥΝΑΣ

tvxs

ΑΝΕΞΑΡΤΗΤΗ ΕΝΗΜΕΡΩΣΗ

PALMOS ANALYSIS
MARKET RESEARCH | WEB DEVELOPMENT | CONSULTING

- Περίοδος:** 24 – 28 Σεπτεμβρίου 2024
- Περιοχή έρευνας:** Πανελλαδική κάλυψη
- Δείγμα:** Ψηφοφόροι, άνδρες & γυναίκες, άνω των 17 ετών, 1.012 ψηφοφόροι με αναλογική κατανομή στις 13 Διοικητικές Περιφέρειες της Χώρας.
- Μέθοδος:** 80% τηλεφωνικές συνεντεύξεις με σύστημα CATI (Computer Assisted Telephone Interviewing) και 20% Online ερωτηματολόγια με σύστημα CAWI (Computer Assisted Web Interviewing) μέσω πιστοποιημένων online panels.
- Σταθμίσεις:** Το δείγμα σταθμίστηκε εκ των υστέρων ως προς το φύλο, την ηλικία και τα αποτελέσματα των Βουλευτικών Εκλογών του Ιουνίου 2023.
- Τυπικό σφάλμα:** Μέγιστο στατιστικό σφάλμα $\pm 3.1\%$ με διάστημα εμπιστοσύνης 95%
- Ερωτηματολόγιο:** Οι ερωτήσεις αναφέρονται στους τίτλους των γραφημάτων
- Παρατήρηση:**
- 1) Όπου το άθροισμα των ποσοστών δεν είναι ακριβώς 100%, αυτό οφείλεται σε στρογγυλοποιήσεις.
 - 2) Η Palmos Analysis είναι τακτικό μέλος του ΣΕΔΕΑ, έχει Αρ. Μητρώου 11 στο ΕΣΡ και τηρεί τους Κανόνες Δεοντολογίας της ESOMAR για τις δημοσκοπήσεις και την έρευνα αγοράς.
 - 3) Ο αστερίσκος (*) υποδηλώνει ενδεικτικά αποτελέσματα λόγω μικρής βάσης στο δείγμα.

ΙΚΑΝΟΠΟΙΗΣΗ ΑΠΟ ΤΟ ΕΡΓΟ ΤΗΣ ΚΥΒΕΡΝΗΣΗΣ

tvxs
ΑΝΕΞΑΡΤΗΤΗ ΕΝΗΜΕΡΩΣΗ

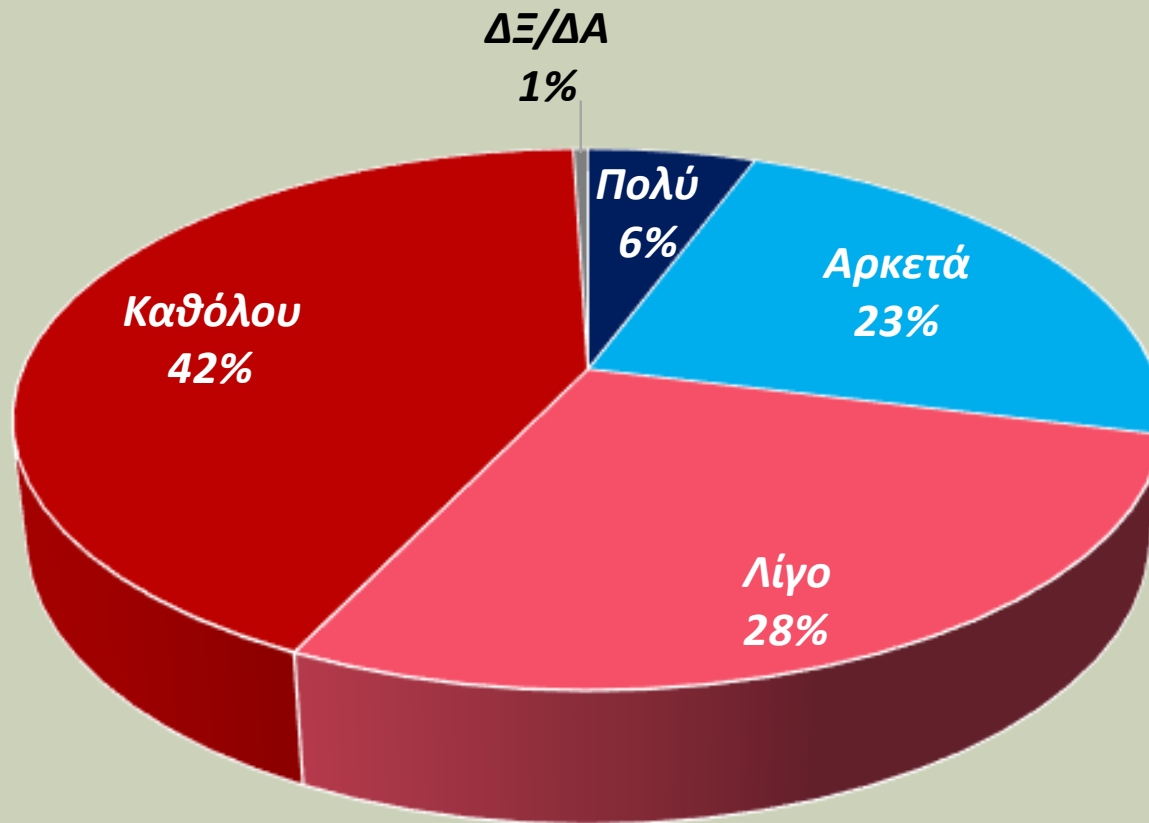
PALMOSANALYSIS 
MARKET RESEARCH | WEB DEVELOPMENT | CONSULTING

ΣΕΠΤΕΜΒΡΙΟΣ
2024

«Πόσο ικανοποιημένος/η είστε από το έργο της
Κυβέρνησης γενικά;»

tvxs
ΑΝΕΞΑΡΤΗΤΗ ΕΝΗΜΕΡΩΣΗ

PALMOSANALYSIS
MARKET RESEARCH | WEB DEVELOPMENT | CONSULTING



«Πόσο ικανοποιημένος/η είστε από το έργο της Κυβέρνησης γενικά;»

tvxs
ΑΝΕΞΑΡΤΗΤΗ ΕΝΗΜΕΡΩΣΗ

PALMOSANALYSIS
MARKET RESEARCH | WEB DEVELOPMENT | CONSULTING

ΜΕ ΒΑΣΗ ΤΗΝ ΨΗΦΟ (ΒΟΥΛΕΥΤΙΚΕΣ 2023)

	ΝΔ	ΣΥΡΙΖΑ	ΠΑΣΟΚ – ΚΙΝΗΜΑ ΑΛΛΑΓΗΣ	ΚΚΕ*	ΣΥΝΟΛΟ
ΠΟΛΥ	13%	1%	1%	0%	6%
ΑΡΚΕΤΑ	44%	6%	10%	9%	23%
ΛΙΓΟ	30%	23%	39%	27%	28%
ΚΑΘΟΛΟΥ	13%	70%	50%	64%	42%
ΔΞ/ΔΑ	0%	0%	0%	0%	1%

«Πόσο ικανοποιημένος/η είστε από το έργο της
Κυβέρνησης γενικά;»

ΜΕ ΒΑΣΗ ΤΗΝ ΑΥΤΟΤΟΠΟΘΕΤΗΣΗ ΣΤΟΝ ΑΞΟΝΑ ΑΡΙΣΤΕΡΑ - ΔΕΞΙΑ

	1 – Αριστερά	2 – Κεντροαριστερά	3 – Κέντρο	4 – Κεντροδεξιά	5 – Δεξιά	Δεν με αφορά/ Δεν απαντώ	ΣΥΝΟΛΟ
ΠΟΛΥ	1%	0%	5%	16%	12%	2%	6%
ΑΡΚΕΤΑ	10%	5%	31%	45%	34%	14%	23%
ΛΙΓΟ	13%	37%	36%	20%	23%	27%	28%
ΚΑΘΟΛΟΥ	76%	58%	27%	20%	31%	53%	42%
ΔΞ/ΔΑ	0%	0%	0%	0%	0%	4%	1%

ΛΟΓΟΙ ΑΚΡΙΒΕΙΑΣ ΣΕ ΕΝΕΡΓΕΙΑ ΚΑΙ ΑΓΑΘΑ

tvxs
ΑΝΕΞΑΡΤΗΤΗ ΕΝΗΜΕΡΩΣΗ

PALMOSANALYSIS
MARKET RESEARCH | WEB DEVELOPMENT | CONSULTING

ΣΕΠΤΕΜΒΡΙΟΣ
2024

«Ποιοι θεωρείτε ότι είναι οι βασικοί λόγοι για την ακρίβεια σε ενέργεια και βασικά καταναλωτικά αγαθά στην χώρα μας;»
(πολλαπλή επιλογή)

tvxs
ΑΝΕΞΑΡΤΗΤΗ ΕΝΗΜΕΡΩΣΗ

PALMOSANALYSIS
MARKET RESEARCH | WEB DEVELOPMENT | CONSULTING



ΥΓΕΙΑ

ΣΕΠΤΕΜΒΡΙΟΣ
2024

tvxs
ΑΝΕΞΑΡΤΗΤΗ ΕΝΗΜΕΡΩΣΗ

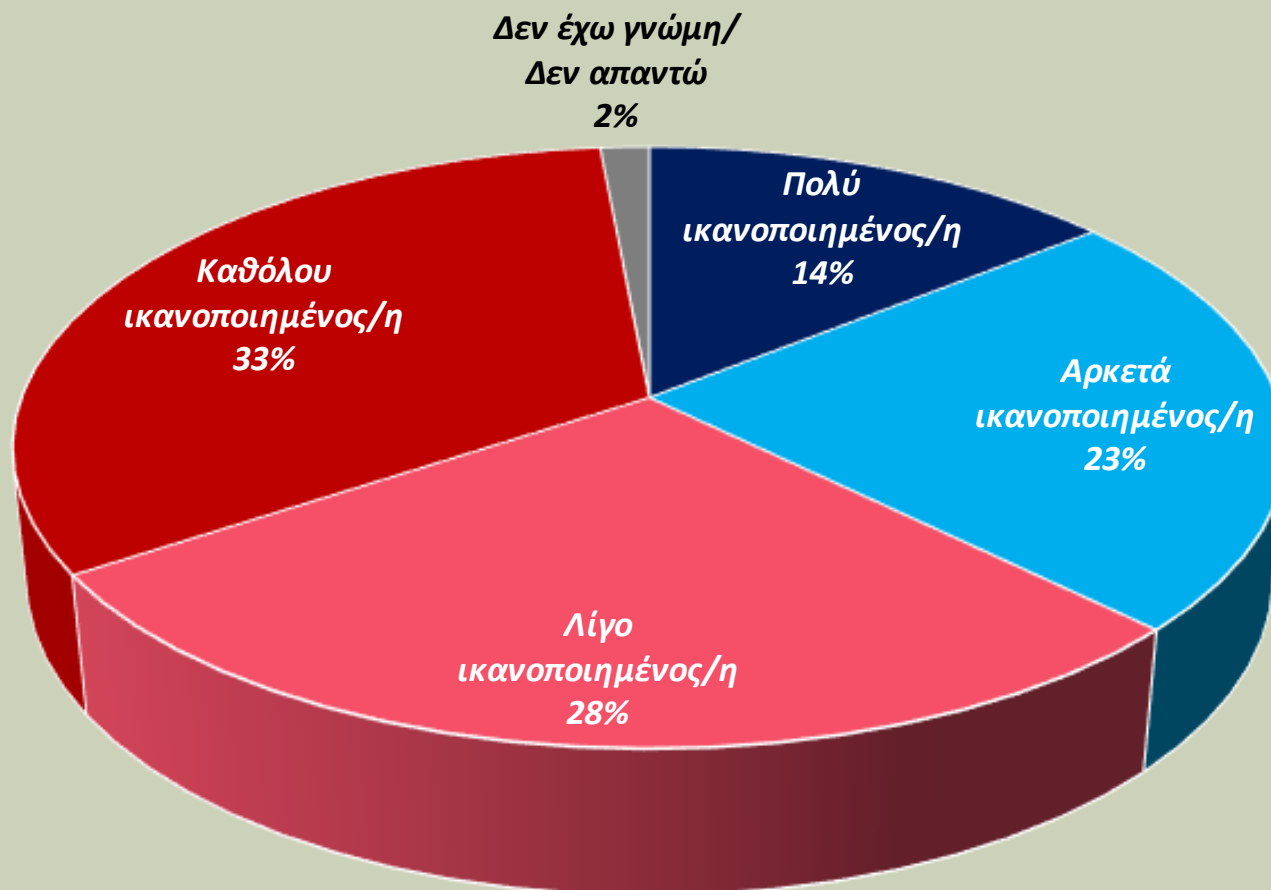
PALMOSANALYSIS
MARKET RESEARCH | WEB DEVELOPMENT | CONSULTING

«Βρεθήκατε πρόσφατα, είτε εσείς είτε κάποιο μέλος της οικογένειάς σας, σε κάποιο δημόσιο Νοσοκομείο; Αν Ναι, πόσο ικανοποιημένοι θα λέγατε ότι μείνατε γενικά από την επίσκεψη/νοσηλεία;»
[μόνο όσοι επισκέφθηκαν δημόσιο Νοσοκομείο, N=589]

tvxs

ΑΝΕΞΑΡΤΗΤΗ ΕΝΗΜΕΡΩΣΗ

PALMOSANALYSIS
MARKET RESEARCH | WEB DEVELOPMENT | CONSULTING



«Συμφωνείτε ή διαφωνείτε με καθεμιά από τις παρακάτω προτάσεις;»

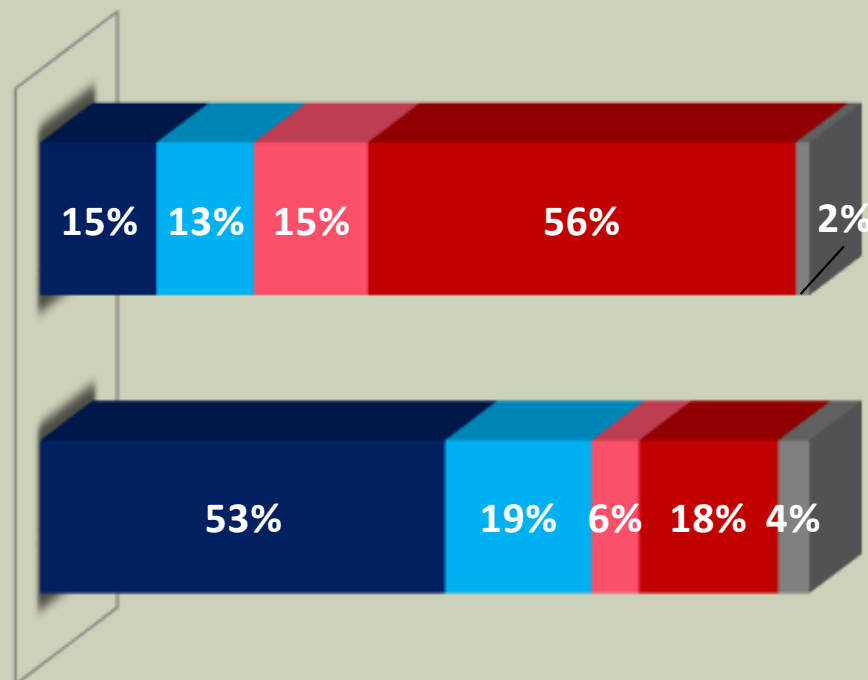
tvxs

ΑΝΕΞΑΡΤΗΤΗ ΕΝΗΜΕΡΩΣΗ

PALMOSANALYSIS
MARKET RESEARCH | WEB DEVELOPMENT | CONSULTING

■ Συμφωνώ ■ Μάλλον συμφωνώ ■ Μάλλον διαφωνώ ■ Διαφωνώ ■ ΔΞ/ΔΑ

Η Κυβέρνηση κάνει ότι μπορεί για τη Δημόσια Υγεία με βάση τις οικονομικές δυνατότητες της χώρας



Η Κυβέρνηση προωθεί την ιδιωτικοποίηση της Υγείας στη χώρα

«Συμφωνείτε ή διαφωνείτε με καθημιά από τις παρακάτω προτάσεις;»

ΜΕ ΒΑΣΗ ΤΗΝ ΗΛΙΚΙΑ

		17-34 ΕΤΩΝ	35-44 ΕΤΩΝ	45-54 ΕΤΩΝ	55-64 ΕΤΩΝ	65 ΕΤΩΝ ΚΑΙ ΑΝΩ	ΣΥΝΟΛΟ
Κάνει ότι μπορεί για τη Δημόσια Υγεία με βάση τις οικονομικές δυνατότητες της χώρας	Συμφωνώ	5%	8%	11%	14%	32%	15%
	Μάλλον συμφωνώ	13%	8%	10%	15%	15%	13%
	Μάλλον διαφωνώ	30%	16%	11%	11%	6%	15%
	Διαφωνώ	51%	65%	67%	59%	45%	56%
	ΔΞ/ΔΑ	1%	3%	2%	2%	2%	2%
Πρωθεί την ιδιωτικοποίηση της Υγείας στη χώρα	Συμφωνώ	50%	57%	62%	56%	44%	53%
	Μάλλον συμφωνώ	34%	22%	15%	10%	13%	19%
	Μάλλον διαφωνώ	10%	3%	6%	6%	5%	6%
	Διαφωνώ	4%	17%	14%	27%	28%	18%
	ΔΞ/ΔΑ	2%	2%	4%	2%	9%	4%

«Συμφωνείτε ή διαφωνείτε με καθημιά από τις παρακάτω προτάσεις;»

ΜΕ ΒΑΣΗ ΤΗΝ ΨΗΦΟ (ΒΟΥΛΕΥΤΙΚΕΣ 2023)

		ΝΔ	ΣΥΡΙΖΑ	ΠΑΣΟΚ – ΚΙΝΑΛ	ΚΚΕ*	ΣΥΝΟΛΟ
Κάνει ότι μπορεί για τη Δημόσια Υγεία με βάση τις οικονομικές δυνατότητες της χώρας	Συμφωνώ	31%	3%	8%	2%	15%
	Μάλλον συμφωνώ	20%	6%	9%	6%	13%
	Μάλλον διαφωνώ	16%	11%	21%	9%	15%
	Διαφωνώ	30%	78%	60%	82%	56%
	ΔΞ/ΔΑ	3%	1%	1%	2%	2%
Πρωθεί την ιδιωτικοποίηση της Υγείας στη χώρα	Συμφωνώ	31%	72%	60%	70%	53%
	Μάλλον συμφωνώ	21%	17%	15%	13%	19%
	Μάλλον διαφωνώ	10%	2%	2%	6%	6%
	Διαφωνώ	29%	10%	23%	9%	18%
	ΔΞ/ΔΑ	9%	0%	1%	3%	4%

«Συμφωνείτε ή διαφωνείτε με καθημιά από τις παρακάτω προτάσεις;»

ΜΕ ΒΑΣΗ ΤΗΝ ΑΥΤΟΤΟΠΟΘΕΤΗΣΗ ΣΤΟΝ ΑΞΟΝΑ ΑΡΙΣΤΕΡΑ - ΔΕΞΙΑ

		1 – Αριστερά	2 – Κεντροαριστερά	3 – Κέντρο	4 – Κεντροδεξιά	5 – Δεξιά	Δεν με αφορά/ Δεν απαντώ	ΣΥΝΟΛΟ
Κάνει ότι μπορεί για τη Δημόσια Υγεία με βάση τις οικονομικές δυνατότητες της χώρας	Συμφωνώ	3%	7%	14%	33%	28%	10%	15%
	Μάλλον συμφωνώ	8%	7%	16%	21%	17%	6%	13%
	Μάλλον διαφωνώ	8%	13%	25%	8%	16%	11%	15%
	Διαφωνώ	82%	73%	42%	36%	38%	67%	56%
	ΔΞ/ΔΑ	0%	0%	3%	2%	1%	6%	2%
Πρωθυεί την ιδιωτικοποίηση της Υγείας στη χώρα	Συμφωνώ	78%	71%	40%	30%	50%	54%	53%
	Μάλλον συμφωνώ	5%	16%	29%	19%	17%	20%	19%
	Μάλλον διαφωνώ	3%	3%	11%	8%	8%	3%	6%
	Διαφωνώ	13%	11%	18%	34%	18%	15%	18%
	ΔΞ/ΔΑ	2%	0%	2%	9%	8%	9%	4%

ΓΕΝΙΚΕΣ ΕΡΩΤΗΣΕΙΣ

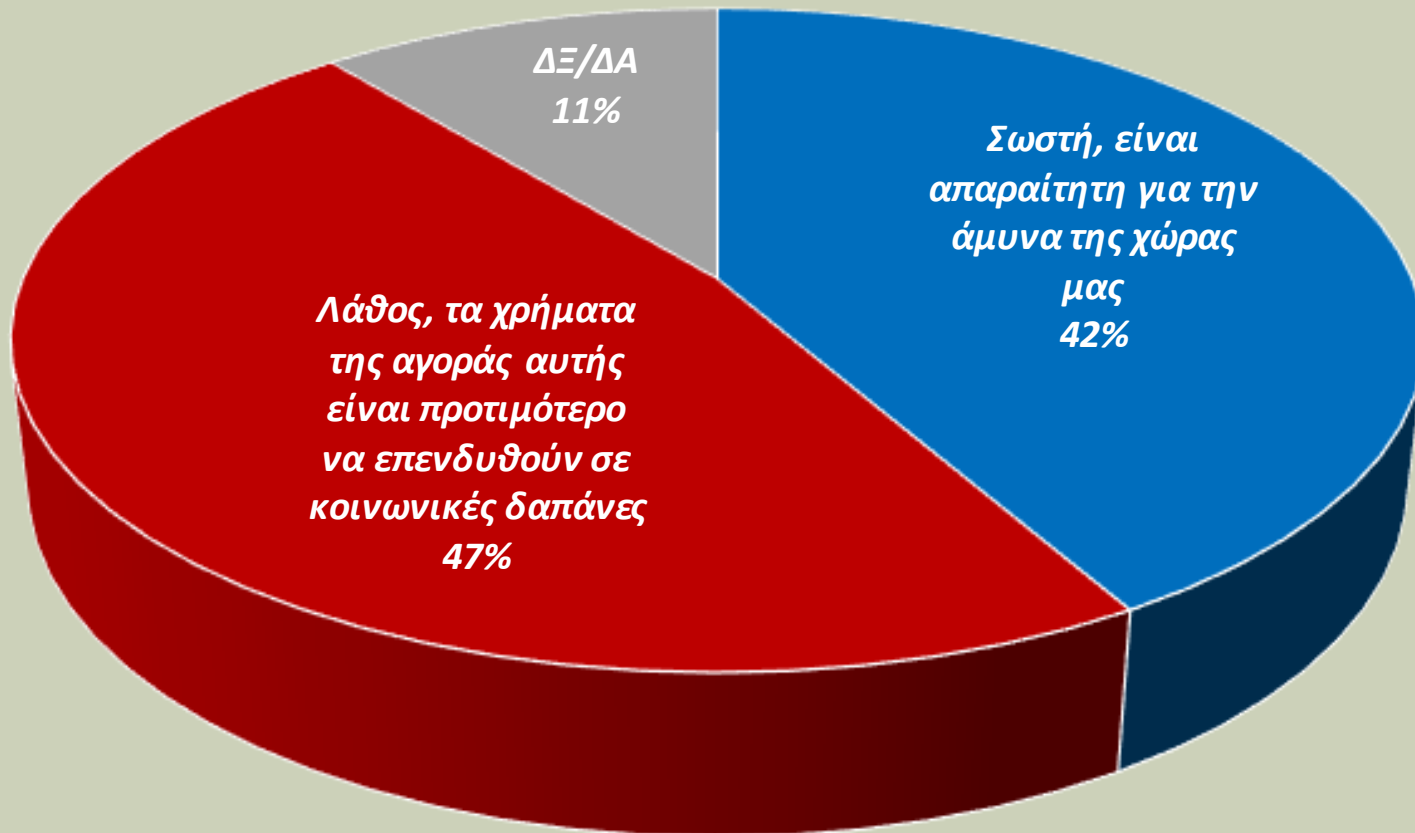
ΣΕΠΤΕΜΒΡΙΟΣ
2024

tvxs

ΑΝΕΞΑΡΤΗΤΗ ΕΝΗΜΕΡΩΣΗ

PALMOSANALYSIS 
MARKET RESEARCH | WEB DEVELOPMENT | CONSULTING

«Η Κυβέρνηση ανακοίνωσε ότι προτίθεται να αγοράσει ακόμη μία φρεγάτα Belharra από την Γαλλία (την 4η). Εσείς προσωπικά θεωρείτε ότι αυτή η αγορά είναι:»



«Η Κυβέρνηση ανακοίνωσε ότι προτίθεται να αγοράσει ακόμη μία φρεγάτα Belharra από την Γαλλία (την 4η). Εσείς προσωπικά θεωρείτε ότι αυτή η αγορά είναι:»

ΜΕ ΒΑΣΗ ΤΟ ΦΥΛΟ

	Άντρας	Γυναίκα	ΣΥΝΟΛΟ
Σωστή, είναι απαραίτητη για την άμυνα της χώρας μας	50%	34%	42%
Λάθος, τα χρήματα της αγοράς αυτής είναι προτιμότερο να επενδυθούν σε κοινωνικές δαπάνες	42%	52%	47%
ΔΞ/ΔΑ	8%	14%	11%

«Η Κυβέρνηση ανακοίνωσε ότι προτίθεται να αγοράσει ακόμη μία φρεγάτα Belharra από την Γαλλία (την 4η). Εσείς προσωπικά θεωρείτε ότι αυτή η αγορά είναι:»

ΜΕ ΒΑΣΗ ΤΗΝ ΗΛΙΚΙΑ

	17-34 ετών	35-44 ετών	45-54 ετών	55-64 ετών	65 ετών και άνω	ΣΥΝΟΛΟ
Σωστή, είναι απαραίτητη για την άμυνα της χώρας μας	30%	32%	36%	42%	61%	42%
Λάθος, τα χρήματα της αγοράς αυτής είναι προτιμότερο να επενδυθούν σε κοινωνικές δαπάνες	58%	55%	55%	48%	29%	47%
ΔΞ/ΔΑ	12%	14%	10%	10%	10%	11%

«Η Κυβέρνηση ανακοίνωσε ότι προτίθεται να αγοράσει ακόμη μία φρεγάτα Belharra από την Γαλλία (την 4η). Εσείς προσωπικά θεωρείτε ότι αυτή η αγορά είναι:»

ΜΕ ΒΑΣΗ ΤΗΝ ΨΗΦΟ (ΒΟΥΛΕΥΤΙΚΕΣ 2023)

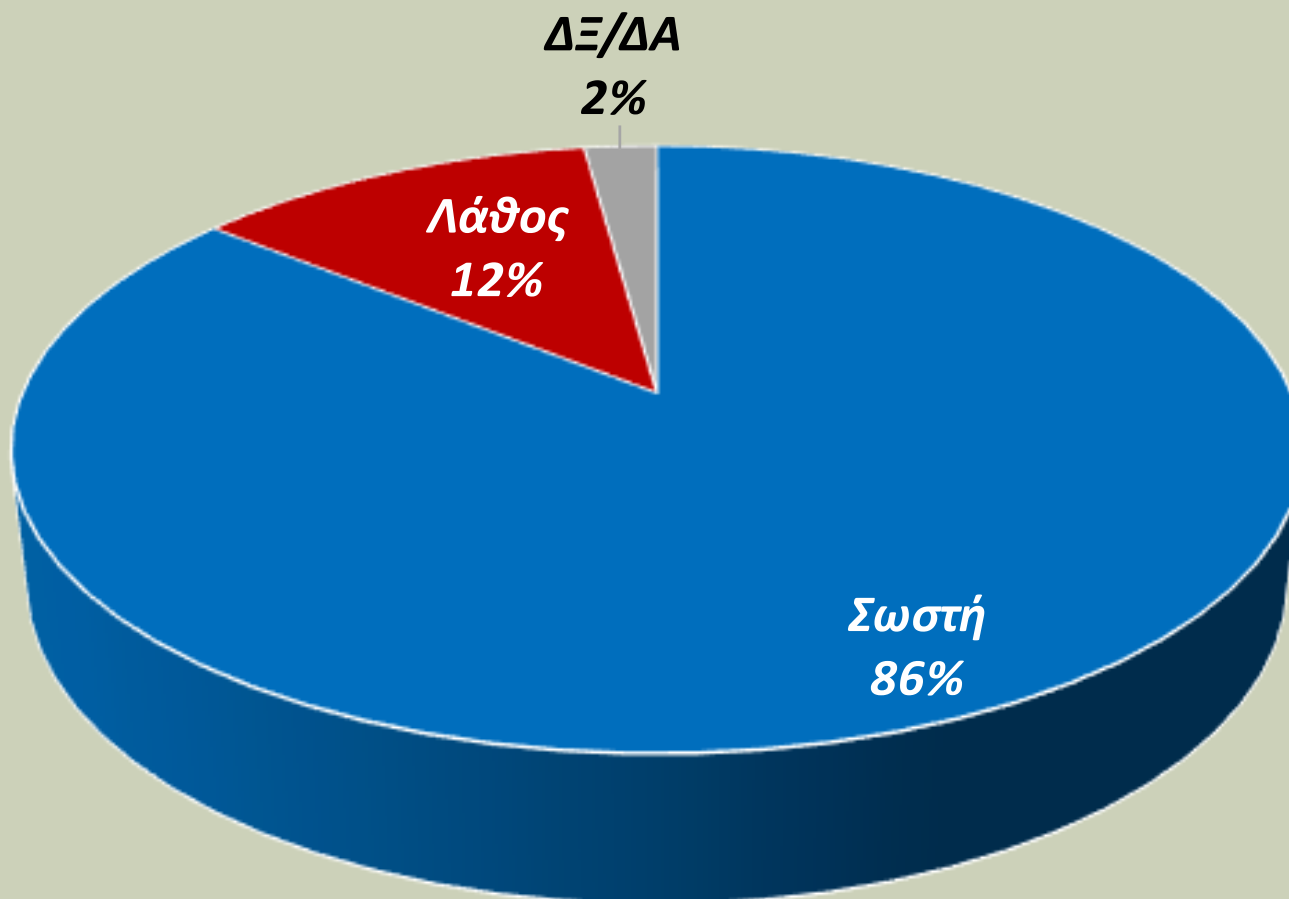
	ΝΔ	ΣΥΡΙΖΑ	ΠΑΣΟΚ – ΚΙΝΑΛ	ΚΚΕ*	ΣΥΝΟΛΟ
Σωστή, είναι απαραίτητη για την άμυνα της χώρας μας	59%	26%	44%	20%	42%
Λάθος, τα χρήματα της αγοράς αυτής είναι προτιμότερο να επενδυθούν σε κοινωνικές δαπάνες	28%	69%	46%	71%	47%
ΔΞ/ΔΑ	12%	5%	10%	10%	11%

«Η Κυβέρνηση ανακοίνωσε ότι προτίθεται να αγοράσει ακόμη μία φρεγάτα Belharra από την Γαλλία (την 4η). Εσείς προσωπικά θεωρείτε ότι αυτή η αγορά είναι:»

ΜΕ ΒΑΣΗ ΤΗΝ ΤΟΠΟΘΕΤΗΣΗ ΣΤΟΝ ΑΞΟΝΑ ΑΡΙΣΤΕΡΑ - ΔΕΞΙΑ

	1 – Αριστερά	2 – Κεντροαριστερά	3 – Κέντρο	4 – Κεντροδεξιά	5 – Δεξιά	Δεν με αφορά/ Δεν απαντώ	ΣΥΝΟΛΟ
Σωστή, είναι απαραίτητη για την άμυνα της χώρας μας	25%	30%	45%	70%	49%	30%	42%
Λάθος, τα χρήματα της αγοράς αυτής είναι προτιμότερο να επενδυθούν σε κοινωνικές δαπάνες	71%	63%	46%	19%	40%	44%	47%
ΔΞ/ΔΑ	5%	7%	10%	11%	11%	26%	11%

«Εσείς προσωπικά, πώς κρίνετε την απόφαση του Υπουργείου Παιδείας να απαγορεύσει την χρήση των κινητών τηλεφώνων στα σχολεία από τους μαθητές και τις μαθήτριες;»



«Εσείς προσωπικά, πώς κρίνετε την απόφαση του Υπουργείου Παιδείας να απαγορεύσει την χρήση των κινητών τηλεφώνων στα σχολεία από τους μαθητές και τις μαθήτριες;»

ΜΕ ΒΑΣΗ ΤΗΝ ΗΛΙΚΙΑ ΗΛΙΚΙΑ

	17-34 ετών	35-44 ετών	45-54 ετών	55-64 ετών	65 ετών και άνω	ΣΥΝΟΛΟ
Σωστή	68%	82%	90%	94%	96%	86%
Λάθος	31%	12%	9%	4%	3%	12%
ΔΞ/ΔΑ	1%	6%	1%	2%	1%	2%

«Εσείς προσωπικά, πώς κρίνετε την απόφαση του Υπουργείου Παιδείας να απαγορεύσει την χρήση των κινητών τηλεφώνων στα σχολεία από τους μαθητές και τις μαθήτριες;»

ΜΕ ΒΑΣΗ ΤΗΝ ΨΗΦΟ (ΒΟΥΛΕΥΤΙΚΕΣ 2023)

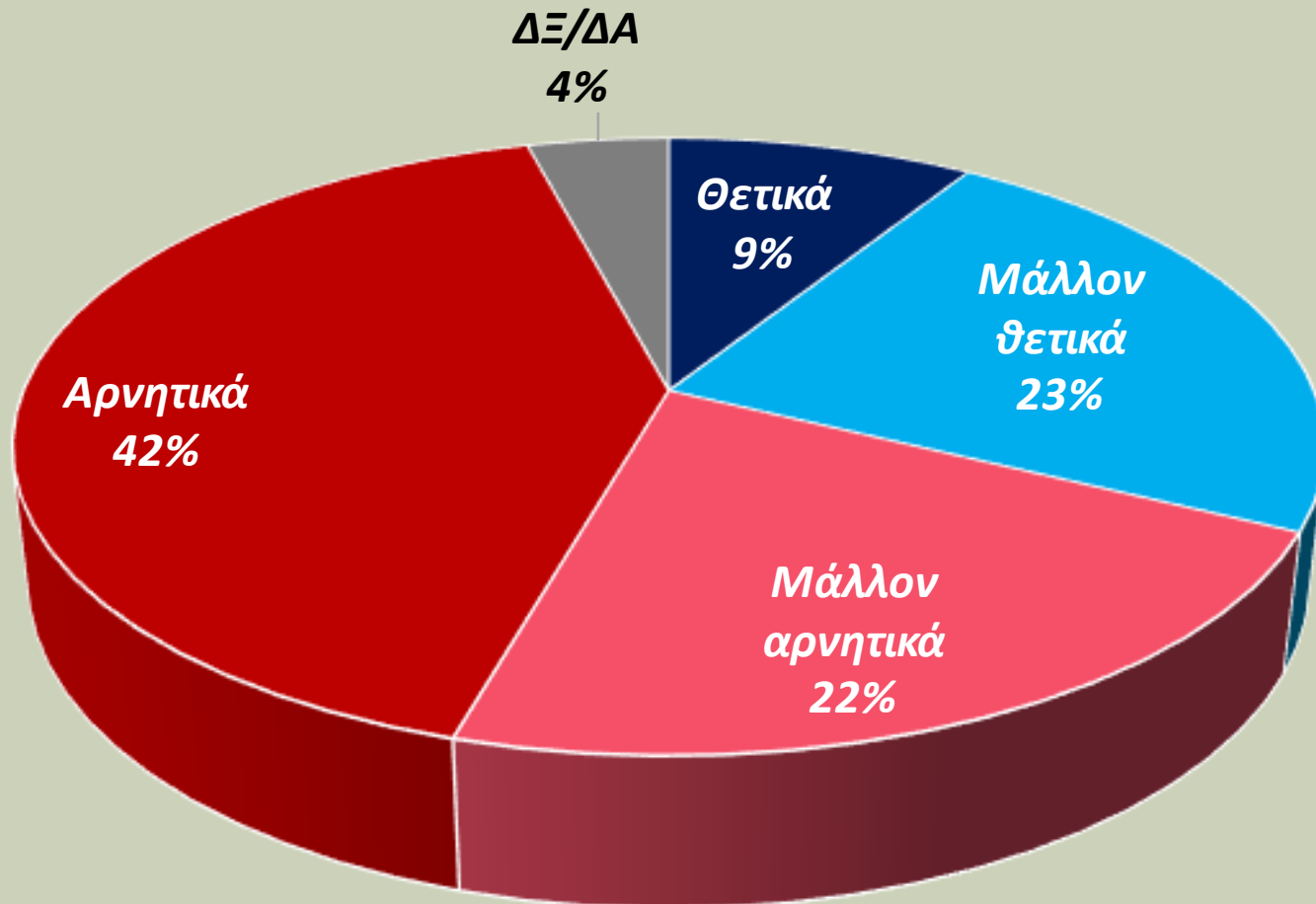
	ΝΔ	ΣΥΡΙΖΑ	ΠΑΣΟΚ – ΚΙΝΑΛ	ΚΚΕ*	ΣΥΝΟΛΟ
Σωστή	94%	83%	88%	68%	86%
Λάθος	5%	13%	11%	30%	12%
ΔΞ/ΔΑ	1%	4%	2%	3%	2%

«Εσείς προσωπικά, πώς κρίνετε την απόφαση του Υπουργείου Παιδείας να απαγορεύσει την χρήση των κινητών τηλεφώνων στα σχολεία από τους μαθητές και τις μαθήτριες;»

ΜΕ ΒΑΣΗ ΤΗΝ ΑΥΤΟΤΟΠΟΘΕΤΗΣΗ ΣΤΟΝ ΑΞΟΝΑ ΑΡΙΣΤΕΡΑ - ΔΕΞΙΑ

	1 – Αριστερά	2 – Κεντροαριστερά	3 – Κέντρο	4 – Κεντροδεξιά	5 – Δεξιά	Δεν με αφορά/ Δεν απαντώ	ΣΥΝΟΛΟ
Σωστή	76%	85%	86%	93%	86%	85%	86%
Λάθος	18%	13%	11%	6%	14%	15%	12%
ΔΞ/ΔΑ	5%	2%	3%	2%	0%	0%	2%

«Εσείς προσωπικά, πώς κρίνετε την Κυβέρνηση σε θέματα διαφάνειας και διαχείρισης των δημόσιων οικονομικών;»



«Εσείς προσωπικά, πώς κρίνετε την Κυβέρνηση σε θέματα διαφάνειας και διαχείρισης των δημόσιων οικονομικών;»

ΜΕ ΒΑΣΗ ΤΗΝ ΨΗΦΟ (ΒΟΥΛΕΥΤΙΚΕΣ 2023)

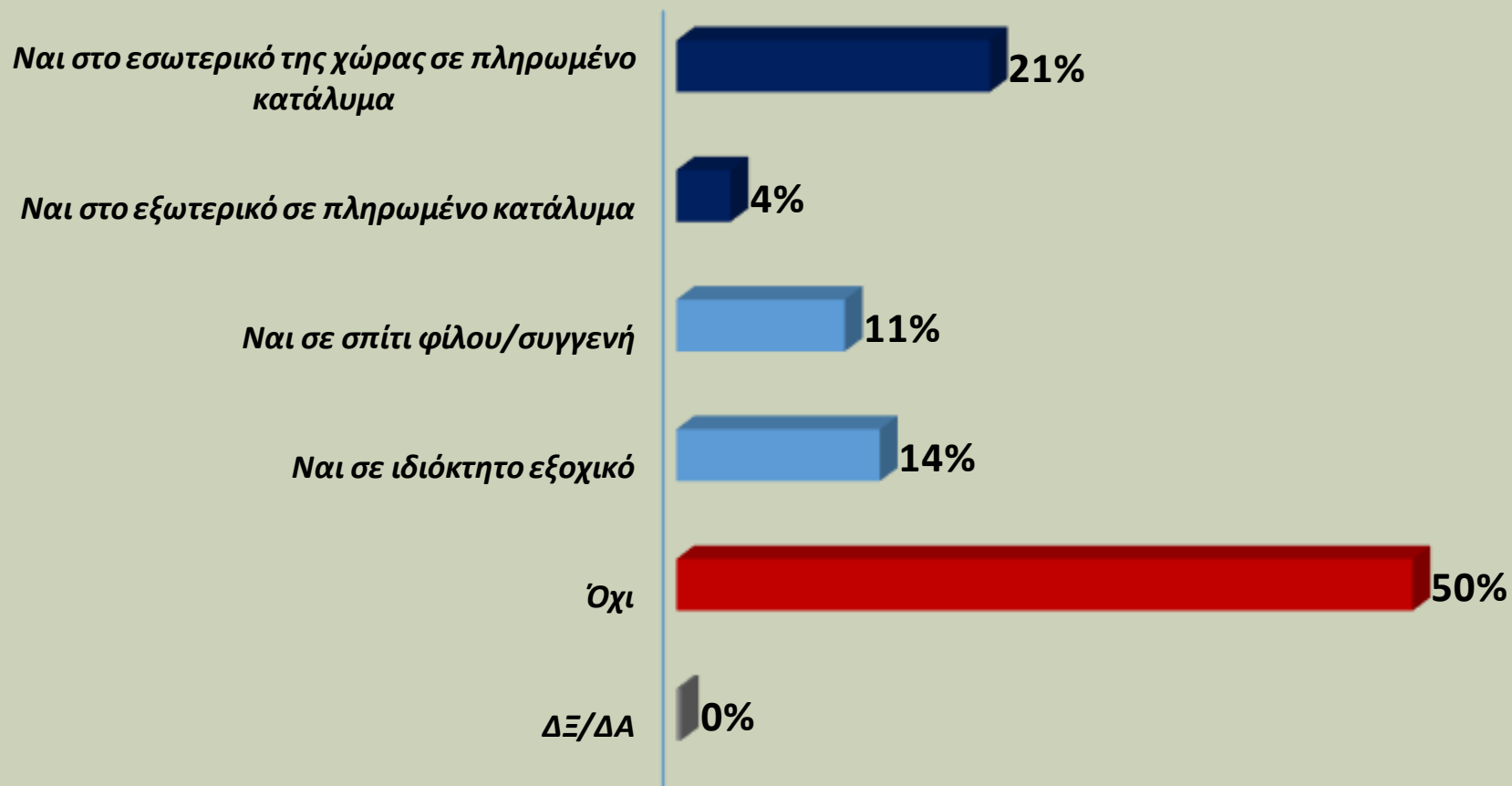
	ΝΔ	ΣΥΡΙΖΑ	ΠΑΣΟΚ – ΚΙΝΑΛ	ΚΚΕ*	ΣΥΝΟΛΟ
Θετικά	18%	3%	5%	1%	9%
Μάλλον θετικά	41%	7%	18%	6%	23%
Μάλλον αρνητικά	21%	23%	28%	32%	22%
Αρνητικά	15%	67%	44%	60%	42%
ΔΞ/ΔΑ	5%	1%	6%	1%	4%

«Εσείς προσωπικά, πώς κρίνετε την Κυβέρνηση σε θέματα διαφάνειας και διαχείρισης των δημόσιων οικονομικών;»

ΜΕ ΒΑΣΗ ΤΗΝ ΑΥΤΟΤΟΠΟΘΕΤΗΣΗ ΣΤΟΝ ΑΞΟΝΑ ΑΡΙΣΤΕΡΑ - ΔΕΞΙΑ

	1 – Αριστερά	2 – Κεντροαριστερά	3 – Κέντρο	4 – Κεντροδεξιά	5 – Δεξιά	Δεν με αφορά/ Δεν απαντώ	ΣΥΝΟΛΟ
Θετικά	3%	3%	9%	18%	16%	9%	9%
Μάλλον θετικά	8%	9%	34%	40%	29%	15%	23%
Μάλλον αρνητικά	22%	28%	25%	15%	17%	21%	22%
Αρνητικά	67%	58%	28%	22%	31%	48%	42%
ΔΞ/ΔΑ	1%	2%	4%	5%	7%	8%	4%

«Φέτος το καλοκαίρι εσείς προσωπικά, κάνετε διακοπές εκτός της κύριας κατοικίας σας;»

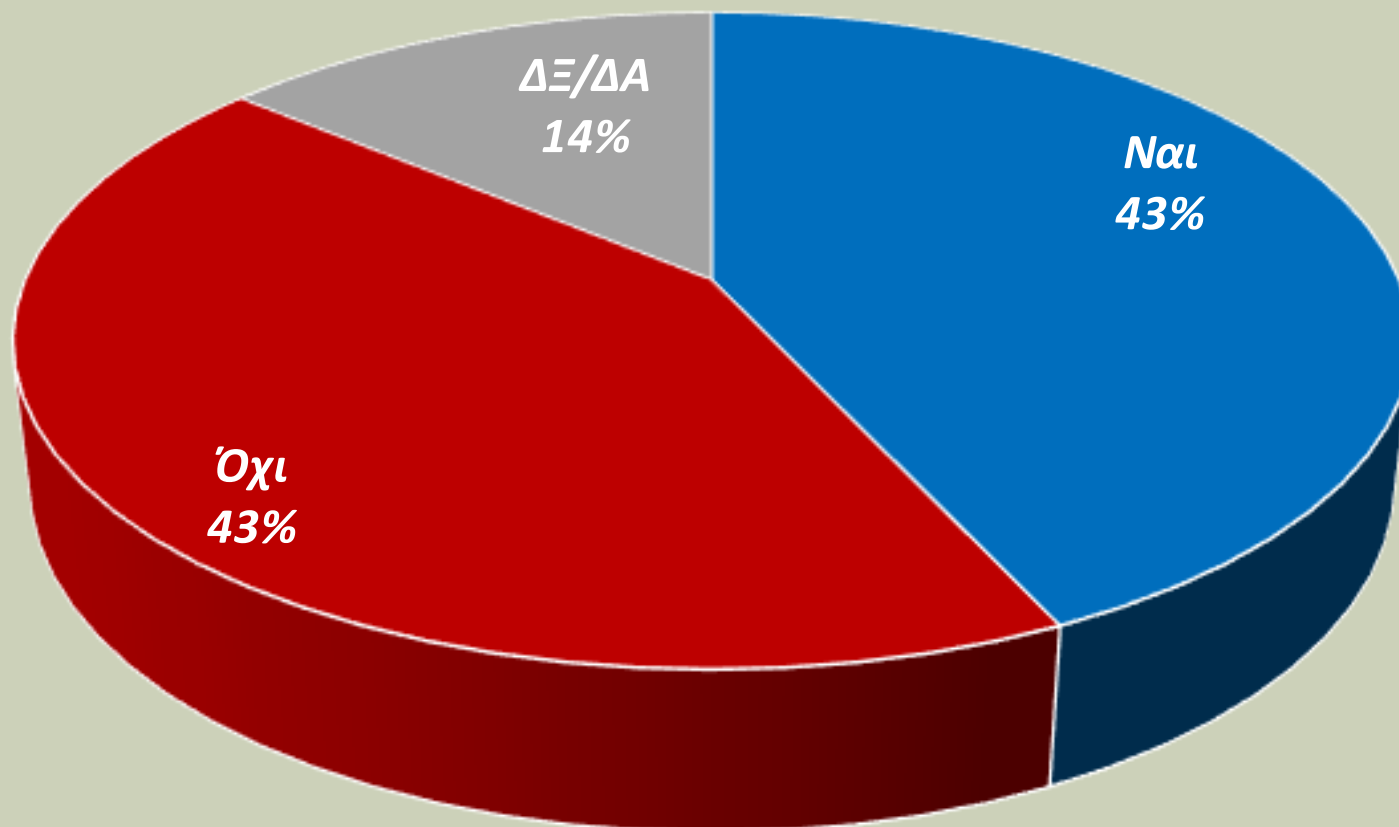


«Φέτος το καλοκαίρι εσείς προσωπικά, κάνετε διακοπές εκτός της κύριας κατοικίας σας;»

ΜΕ ΒΑΣΗ ΤΗΝ ΗΛΙΚΙΑ

	17-34 ετών	35-44 ετών	45-54 ετών	55-64 ετών	65 ετών και άνω	ΣΥΝΟΛΟ
Ναι στο εσωτερικό της χώρας σε πληρωμένο κατάλυμα	29%	30%	25%	15%	11%	21%
Ναι στο εξωτερικό σε πληρωμένο κατάλυμα	9%	2%	4%	2%	1%	4%
Ναι σε σπίτι φίλου/συγγενή	23%	14%	12%	6%	3%	11%
Ναι σε ιδιόκτητο εξοχικό	8%	14%	11%	13%	21%	14%
Όχι	31%	40%	49%	63%	65%	50%
ΔΞ/ΔΑ	1%	0%	0%	0%	0%	0%

«Κατά τη γνώμη σας, ο ΣΥΡΙΖΑ και το ΠΑΣΟΚ – ΚΙΝΑΛ πρέπει να συνεργαστούν στις επόμενες Βουλευτικές εκλογές για να αντιμετωπίσουν τη Νέα Δημοκρατία και τον Κυριάκο Μητσοτάκη;»



«Κατά τη γνώμη σας, ο ΣΥΡΙΖΑ και το ΠΑΣΟΚ – ΚΙΝΑΛ πρέπει να συνεργαστούν στις επόμενες Βουλευτικές εκλογές για να αντιμετωπίσουν τη Νέα Δημοκρατία και τον Κυριάκο Μητσοτάκη;»

ΜΕ ΒΑΣΗ ΤΗΝ ΗΛΙΚΙΑ

	17-34 ετών	35-44 ετών	45-54 ετών	55-64 ετών	65 ετών και άνω	ΣΥΝΟΛΟ
Ναι	45%	40%	55%	42%	36%	43%
Όχι	39%	51%	29%	45%	49%	43%
ΔΞ/ΔΑ	16%	9%	15%	13%	15%	14%

«Κατά τη γνώμη σας, ο ΣΥΡΙΖΑ και το ΠΑΣΟΚ – ΚΙΝΑΛ πρέπει να συνεργαστούν στις επόμενες Βουλευτικές εκλογές για να αντιμετωπίσουν τη Νέα Δημοκρατία και τον Κυριάκο Μητσοτάκη;»

ΜΕ ΒΑΣΗ ΤΗΝ ΨΗΦΟ (ΒΟΥΛΕΥΤΙΚΕΣ 2023)

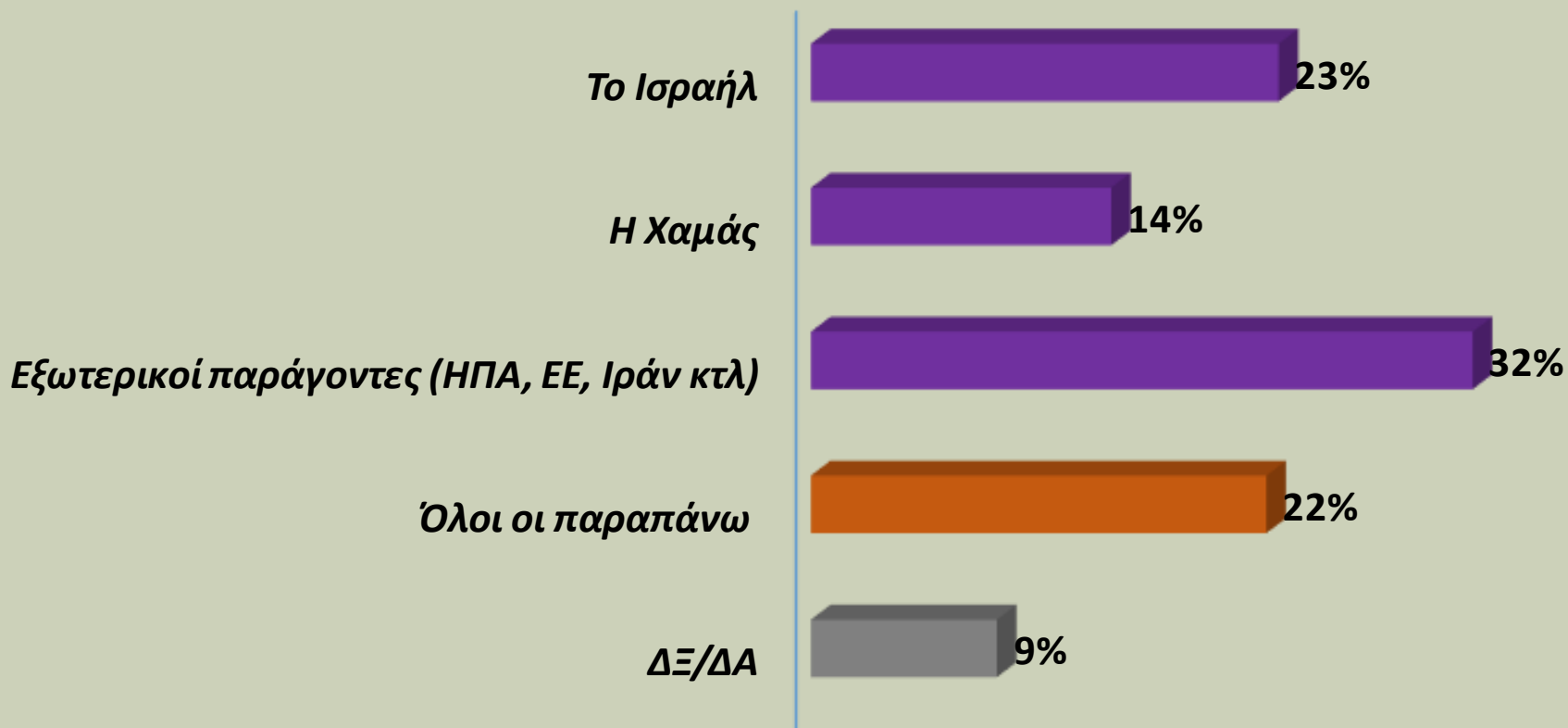
	ΝΔ	ΣΥΡΙΖΑ	ΠΑΣΟΚ – ΚΙΝΑΛ	ΚΚΕ*	ΣΥΝΟΛΟ
Ναι	26%	71%	49%	54%	43%
Όχι	55%	21%	49%	27%	43%
ΔΞ/ΔΑ	19%	9%	3%	19%	14%

«Κατά τη γνώμη σας, ο ΣΥΡΙΖΑ και το ΠΑΣΟΚ – ΚΙΝΑΛ πρέπει να συνεργαστούν στις επόμενες Βουλευτικές εκλογές για να αντιμετωπίσουν τη Νέα Δημοκρατία και τον Κυριάκο Μητσοτάκη;»

ΜΕ ΒΑΣΗ ΤΗΝ ΑΥΤΟΤΟΠΟΘΕΤΗΣΗ ΣΤΟΝ ΑΞΟΝΑ ΑΡΙΣΤΕΡΑ - ΔΕΞΙΑ

	1 – Αριστερά	2 – Κεντροαριστερά	3 – Κέντρο	4 – Κεντροδεξιά	5 – Δεξιά	Δεν με αφορά/ Δεν απαντώ	ΣΥΝΟΛΟ
Ναι	61%	62%	42%	28%	30%	27%	43%
Όχι	22%	29%	47%	59%	57%	46%	43%
ΔΞ/ΔΑ	17%	9%	11%	14%	13%	27%	14%

«Σχετικά με τον πόλεμο στη Μέση Ανατολή, ποιος θεωρείτε ότι έχει την κύρια ευθύνη;»



«Σχετικά με τον πόλεμο στη Μέση Ανατολή, ποιος θεωρείτε ότι έχει την κύρια ευθύνη;»

ΜΕ ΒΑΣΗ ΤΗΝ ΗΛΙΚΙΑ

	17-34 ετών	35-44 ετών	45-54 ετών	55-64 ετών	65 ετών και άνω	ΣΥΝΟΛΟ
Το Ισραήλ	27%	21%	23%	26%	17%	23%
Η Χαμάς	6%	13%	16%	16%	20%	14%
Εξωτερικοί παράγοντες (ΗΠΑ, ΕΕ, Ιράν κτλ)	29%	33%	37%	33%	29%	32%
Όλοι οι παραπάνω	30%	22%	22%	18%	18%	22%
ΔΞ/ΔΑ	7%	10%	2%	6%	16%	9%

«Σχετικά με τον πόλεμο στη Μέση Ανατολή, ποιος θεωρείτε ότι έχει την κύρια ευθύνη;»

ΜΕ ΒΑΣΗ ΤΗΝ ΨΗΦΟ (ΒΟΥΛΕΥΤΙΚΕΣ 2023)

	ΝΔ	ΣΥΡΙΖΑ	ΠΑΣΟΚ – ΚΙΝΑΛ	ΚΚΕ*	ΣΥΝΟΛΟ
Το Ισραήλ	14%	36%	24%	35%	23%
Η Χαμάς	25%	4%	12%	4%	14%
Εξωτερικοί παράγοντες (ΗΠΑ, ΕΕ, Ιράν κτλ)	25%	32%	34%	39%	32%
Όλοι οι παραπάνω	23%	24%	20%	19%	22%
ΔΞ/ΔΑ	13%	4%	10%	3%	9%

«Σχετικά με τον πόλεμο στη Μέση Ανατολή, ποιος θεωρείτε ότι έχει την κύρια ευθύνη;»

ΜΕ ΒΑΣΗ ΤΗΝ ΑΥΤΟΤΟΠΟΘΕΤΗΣΗ ΣΤΟΝ ΑΞΟΝΑ ΑΡΙΣΤΕΡΑ - ΔΕΞΙΑ

	1 – Αριστερά	2 – Κεντροαριστερά	3 – Κέντρο	4 – Κεντροδεξιά	5 – Δεξιά	Δεν με αφορά/ Δεν απαντώ	ΣΥΝΟΛΟ
Το Ισραήλ	42%	34%	15%	14%	21%	12%	23%
Η Χαμάς	5%	5%	20%	29%	19%	8%	14%
Εξωτερικοί παράγοντες (ΗΠΑ, ΕΕ, Ιράν κτλ)	33%	38%	31%	25%	24%	39%	32%
Όλοι οι παραπάνω	17%	20%	28%	21%	25%	16%	22%
ΔΞ/ΔΑ	4%	3%	7%	11%	10%	25%	9%

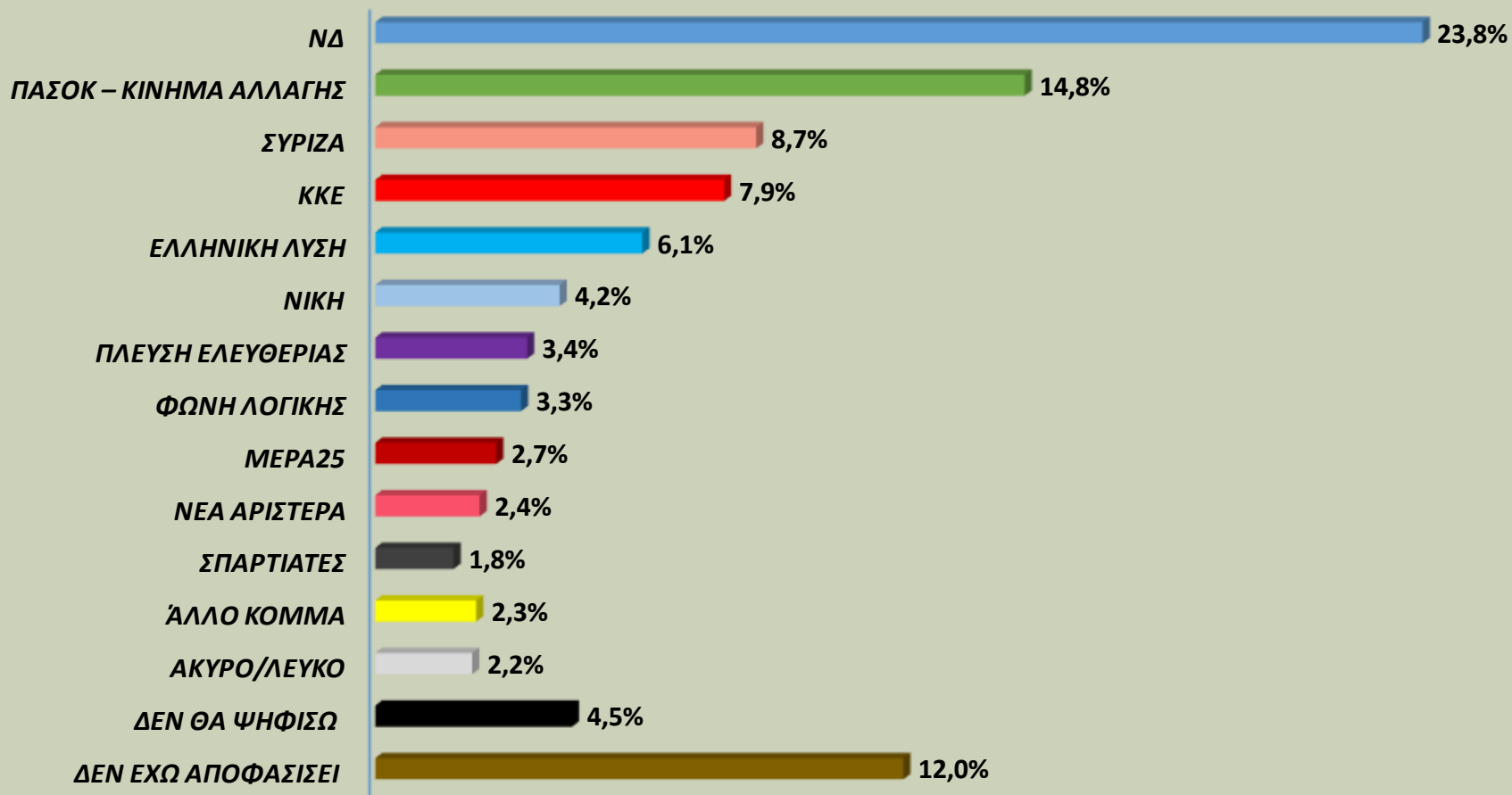
ΠΡΟΘΕΣΗ ΨΗΦΟΥ ΕΚΤΙΜΗΣΗ ΨΗΦΟΥ

ΣΕΠΤΕΜΒΡΙΟΣ
2024

tvxs
ΑΝΕΞΑΡΤΗΤΗ ΕΝΗΜΕΡΩΣΗ

PALMOSANALYSIS
MARKET RESEARCH | WEB DEVELOPMENT | CONSULTING

«Αν είχαμε σήμερα ΒΟΥΛΕΥΤΙΚΕΣ ΕΚΛΟΓΕΣ, ποιο από
τα παρακάτω κόμματα μάλλον θα ψηφίζατε;»
(ΠΡΟΘΕΣΗ ΨΗΦΟΥ)



«Αν είχαμε σήμερα ΒΟΥΛΕΥΤΙΚΕΣ ΕΚΛΟΓΕΣ, ποιο από τα παρακάτω κόμματα μάλλον θα ψηφίζατε;»

ΜΕ ΒΑΣΗ ΤΟ ΦΥΛΟ

	Αντρας	Γυναίκα	ΣΥΝΟΛΟ
ΝΔ	23%	25%	24%
ΠΑΣΟΚ – ΚΙΝΗΜΑ ΑΛΛΑΓΗΣ	18%	12%	15%
ΣΥΡΙΖΑ	7%	10%	9%
ΚΚΕ	7%	9%	8%
ΕΛΛΗΝΙΚΗ ΛΥΣΗ	7%	5%	6%
ΝΙΚΗ	4%	4%	4%
ΦΩΝΗ ΛΟΓΙΚΗΣ	4%	3%	3%
ΠΛΕΥΣΗ ΕΛΕΥΘΕΡΙΑΣ	3%	4%	3%
ΜΕΡΑ25	2%	3%	3%
ΝΕΑ ΑΡΙΣΤΕΡΑ	2%	3%	2%
ΣΠΑΡΤΙΑΤΕΣ	2%	1%	2%
ΑΛΛΟ	2%	2%	2%
ΔΕΝ ΕΧΩ ΑΠΟΦΑΣΙΣΕΙ	11%	13%	12%
ΔΕΝ ΘΑ ΨΗΦΙΣΩ	5%	4%	4%
ΑΚΥΡΟ/ΛΕΥΚΟ	3%	1%	2%

«Αν είχαμε σήμερα ΒΟΥΛΕΥΤΙΚΕΣ ΕΚΛΟΓΕΣ, ποιο από τα παρακάτω κόμματα μάλλον θα ψηφίζατε;»

ΜΕ ΒΑΣΗ ΤΗΝ ΗΛΙΚΙΑ

	17-34 ΕΤΩΝ	35-44 ΕΤΩΝ	45-54 ΕΤΩΝ	55-64 ΕΤΩΝ	65 ΕΤΩΝ ΚΑΙ ΑΝΩ	ΣΥΝΟΛΟ
ΝΔ	11%	20%	19%	24%	40%	24%
ΠΑΣΟΚ – ΚΙΝΗΜΑ ΑΛΛΑΓΗΣ	15%	13%	12%	12%	19%	15%
ΣΥΡΙΖΑ	12%	10%	6%	10%	6%	9%
ΚΚΕ	6%	10%	9%	8%	7%	8%
ΕΛΛΗΝΙΚΗ ΛΥΣΗ	4%	8%	10%	7%	3%	6%
ΝΙΚΗ	6%	2%	7%	5%	1%	4%
ΦΩΝΗ ΛΟΓΙΚΗΣ	4%	5%	4%	4%	1%	3%
ΠΛΕΥΣΗ ΕΛΕΥΘΕΡΙΑΣ	8%	3%	4%	1%	1%	3%
ΜΕΡΑ25	5%	1%	4%	4%	1%	3%
ΝΕΑ ΑΡΙΣΤΕΡΑ	3%	1%	4%	2%	2%	2%
ΣΠΑΡΤΙΑΤΕΣ	3%	3%	2%	0%	1%	2%
ΑΛΛΟ	1%	5%	3%	1%	2%	2%
ΔΕΝ ΕΧΩ ΑΠΟΦΑΣΙΣΕΙ	18%	15%	10%	11%	7%	12%
ΔΕΝ ΘΑ ΨΗΦΙΣΩ	3%	3%	4%	8%	5%	4%
ΑΚΥΡΟ/ΛΕΥΚΟ	1%	2%	2%	3%	3%	2%

«Αν είχαμε σήμερα ΒΟΥΛΕΥΤΙΚΕΣ ΕΚΛΟΓΕΣ, ποιο από τα παρακάτω κόμματα μάλλον θα ψηφίζατε;»

ΜΕ ΒΑΣΗ ΤΗΝ ΨΗΦΟ (ΒΟΥΛΕΥΤΙΚΕΣ 2023)

	ΝΔ	ΣΥΡΙΖΑ	ΠΑΣΟΚ – ΚΙΝΑΛ	ΚΚΕ*	ΣΥΝΟΛΟ
ΝΔ	58%	1%	1%	2%	24%
ΠΑΣΟΚ – ΚΙΝΗΜΑ ΑΛΛΑΓΗΣ	7%	11%	76%	3%	15%
ΣΥΡΙΖΑ	3%	35%	4%	3%	9%
ΚΚΕ	2%	3%	2%	73%	8%
ΕΛΛΗΝΙΚΗ ΛΥΣΗ	3%	4%	4%	2%	6%
ΝΙΚΗ	1%	3%	0%	0%	4%
ΦΩΝΗ ΛΟΓΙΚΗΣ	4%	0%	2%	0%	3%
ΠΛΕΥΣΗ ΕΛΕΥΘΕΡΙΑΣ	1%	6%	1%	2%	3%
ΜΕΡΑ25	1%	4%	0%	5%	3%
ΝΕΑ ΑΡΙΣΤΕΡΑ	1%	8%	0%	1%	2%
ΣΠΑΡΤΙΑΤΕΣ	0%	1%	0%	0%	2%
ΑΛΛΟ	1%	2%	0%	1%	2%
ΔΕΝ ΕΧΩ ΑΠΟΦΑΣΙΣΕΙ	10%	13%	7%	6%	12%
ΔΕΝ ΘΑ ΨΗΦΙΣΩ	5%	7%	1%	3%	4%
ΑΚΥΡΟ/ΛΕΥΚΟ	1%	2%	2%	0%	2%

«Αν είχαμε σήμερα ΒΟΥΛΕΥΤΙΚΕΣ ΕΚΛΟΓΕΣ, ποιο από τα παρακάτω κόμματα μάλλον θα ψηφίζατε;»

ΜΕ ΒΑΣΗ ΤΗΝ ΨΗΦΟ (ΕΥΡΩΕΚΛΟΓΕΣ 2024)

	ΝΔ	ΣΥΡΙΖΑ	ΠΑΣΟΚ – ΚΙΝΑΛ	ΚΚΕ*	ΣΥΝΟΛΟ
ΝΔ	72%	0%	1%	4%	24%
ΠΑΣΟΚ – ΚΙΝΗΜΑ ΑΛΛΑΓΗΣ	1%	11%	84%	6%	15%
ΣΥΡΙΖΑ	1%	46%	2%	1%	9%
ΚΚΕ	2%	4%	1%	75%	8%
ΕΛΛΗΝΙΚΗ ΛΥΣΗ	1%	1%	3%	0%	6%
ΝΙΚΗ	3%	0%	0%	0%	4%
ΦΩΝΗ ΛΟΓΙΚΗΣ	3%	1%	2%	0%	3%
ΠΛΕΥΣΗ ΕΛΕΥΘΕΡΙΑΣ	0%	7%	1%	0%	3%
ΜΕΡΑ25	1%	2%	0%	6%	3%
ΝΕΑ ΑΡΙΣΤΕΡΑ	1%	4%	0%	0%	2%
ΣΠΑΡΤΙΑΤΕΣ	0%	1%	0%	0%	2%
ΑΛΛΟ	0%	3%	0%	0%	2%
ΔΕΝ ΕΧΩ ΑΠΟΦΑΣΙΣΕΙ	9%	12%	6%	5%	12%
ΔΕΝ ΘΑ ΨΗΦΙΣΩ	4%	5%	0%	3%	4%
ΑΚΥΡΟ/ΛΕΥΚΟ	1%	3%	0%	0%	2%

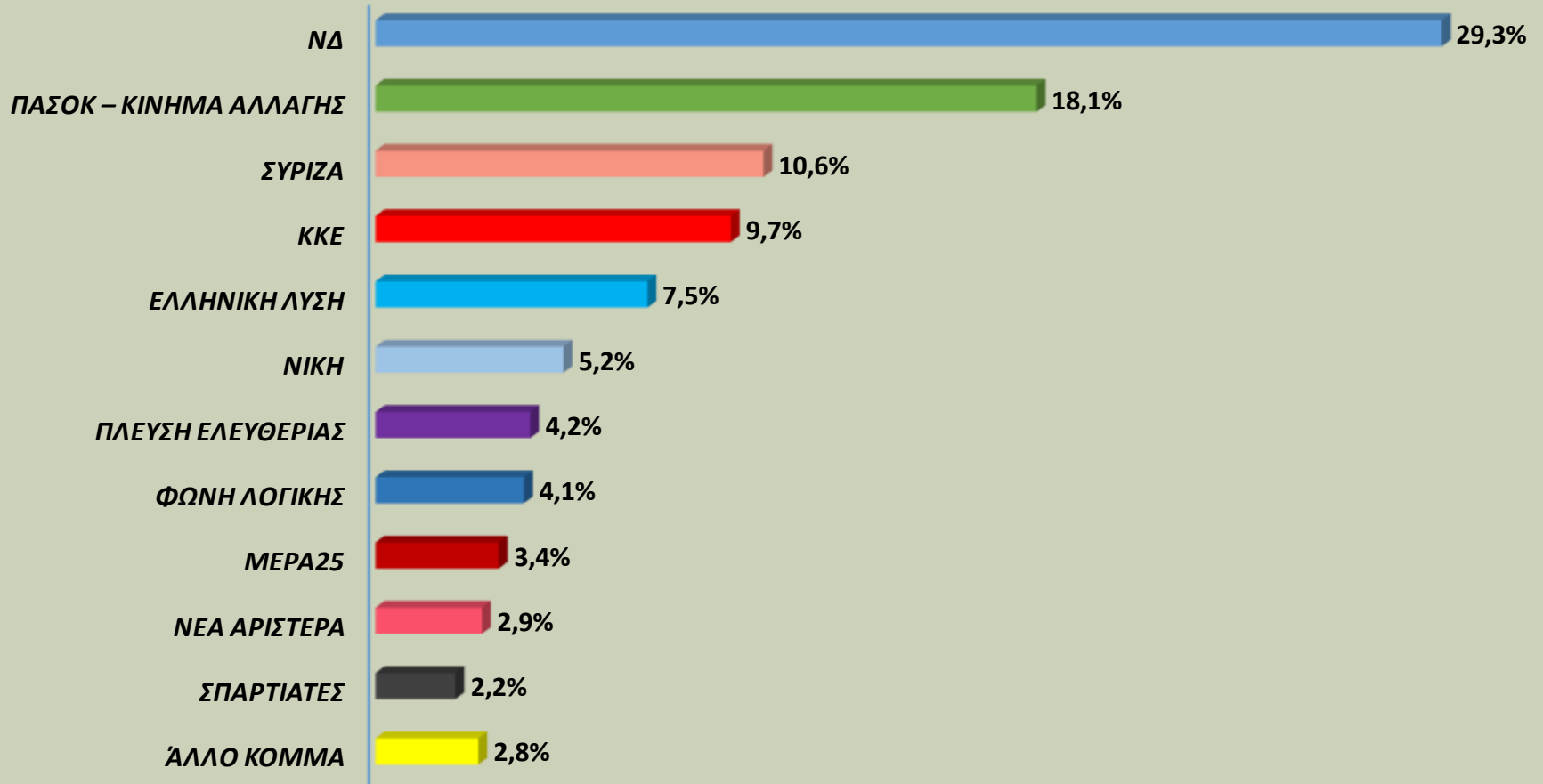
«Αν είχαμε σήμερα ΒΟΥΛΕΥΤΙΚΕΣ ΕΚΛΟΓΕΣ, ποιο από τα παρακάτω κόμματα μάλλον θα ψηφίζατε;»

ΜΕ ΒΑΣΗ ΤΗΝ ΑΥΤΟΤΟΠΟΘΕΤΗΣΗ ΣΤΟΝ ΑΞΟΝΑ ΑΡΙΣΤΕΡΑ - ΔΕΞΙΑ

	1 – Αριστερά	2 – Κεντροαριστερά	3 – Κέντρο	4 – Κεντροδεξιά	5 – Δεξιά	Δεν με αφορά/ Δεν απαντώ	ΣΥΝΟΛΟ
ΝΔ	3%	2%	24%	59%	48%	15%	24%
ΠΑΣΟΚ – ΚΙΝΗΜΑ ΑΛΛΑΓΗΣ	13%	30%	17%	8%	2%	5%	15%
ΣΥΡΙΖΑ	22%	14%	6%	5%	0%	5%	9%
ΚΚΕ	35%	8%	3%	2%	3%	3%	8%
ΕΛΛΗΝΙΚΗ ΛΥΣΗ	2%	3%	7%	5%	5%	14%	6%
ΝΙΚΗ	1%	5%	5%	2%	8%	3%	4%
ΦΩΝΗ ΛΟΓΙΚΗΣ	0%	0%	3%	5%	10%	5%	3%
ΠΛΕΥΣΗ ΕΛΕΥΘΕΡΙΑΣ	4%	6%	4%	0%	0%	4%	3%
ΜΕΡΑ25	6%	6%	1%	0%	0%	4%	3%
ΝΕΑ ΑΡΙΣΤΕΡΑ	3%	7%	1%	0%	2%	0%	2%
ΣΠΑΡΤΙΑΤΕΣ	0%	1%	0%	4%	9%	0%	2%
ΑΛΛΟ	4%	1%	1%	2%	1%	6%	2%
ΔΕΝ ΕΧΩ ΑΠΟΦΑΣΙΣΕΙ	6%	10%	17%	6%	5%	26%	12%
ΔΕΝ ΘΑ ΨΗΦΙΣΩ	1%	5%	7%	1%	5%	5%	4%
ΑΚΥΡΟ/ΛΕΥΚΟ	0%	1%	4%	1%	2%	4%	2%

ΕΚΤΙΜΗΣΗ ΨΗΦΟΥ

(απλή αναγωγή επί των εγκύρων)



ΕΡΩΤΗΣΕΙΣ ΓΙΑ ΕΚΛΟΓΕΣ ΠΡΟΕΔΡΟΥ ΣΤΟΝ ΣΥΡΙΖΑ

tvxs
ΑΝΕΞΑΡΤΗΤΗ ΕΝΗΜΕΡΩΣΗ

PALMOSANALYSIS
MARKET RESEARCH | WEB DEVELOPMENT | CONSULTING

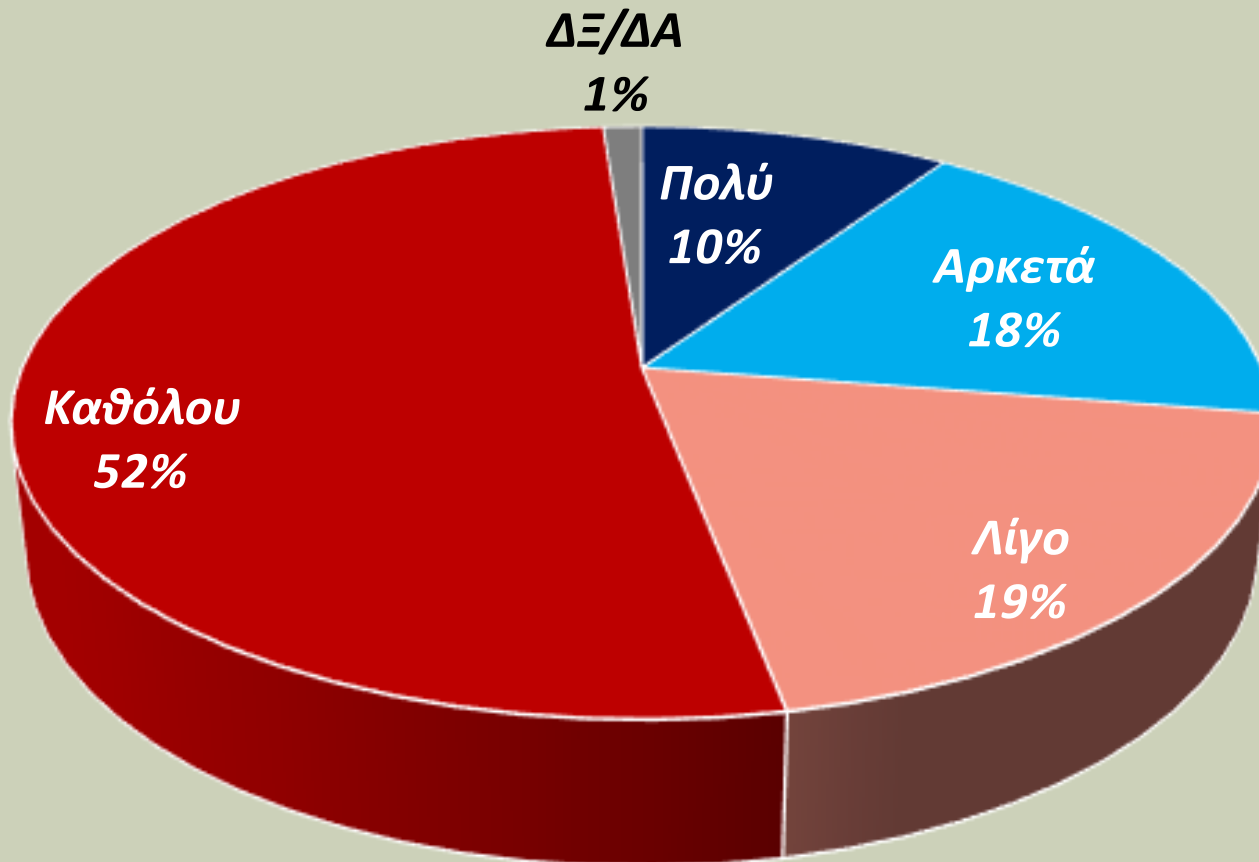
ΣΕΠΤΕΜΒΡΙΟΣ
2024

«Πόσο θα λέγατε ότι σας ενδιαφέρουν οι επικείμενες εκλογές για την ανάδειξη νέου Προέδρου στον ΣΥΡΙΖΑ;»

tvxs

ΑΝΕΞΑΡΤΗΤΗ ΕΝΗΜΕΡΩΣΗ

PALMOSANALYSIS
MARKET RESEARCH | WEB DEVELOPMENT | CONSULTING



«Πόσο θα λέγατε ότι σας ενδιαφέρουν οι επικείμενες εκλογές για την ανάδειξη νέου Προέδρου στον ΣΥΡΙΖΑ;»

ΜΕ ΒΑΣΗ ΤΗΝ ΨΗΦΟ (ΒΟΥΛΕΥΤΙΚΕΣ 2023)

	ΝΔ	ΣΥΡΙΖΑ	ΠΑΣΟΚ – ΚΙΝΑΛ	ΚΚΕ*	ΣΥΝΟΛΟ
Πολύ	7%	23%	7%	7%	10%
Αρκετά	16%	35%	19%	8%	18%
Λίγο	15%	19%	29%	29%	19%
Καθόλου	61%	21%	44%	56%	52%
ΔΞ/ΔΑ	1%	1%	1%	0%	1%

«Πόσο θα λέγατε ότι σας ενδιαφέρουν οι επικείμενες εκλογές για την ανάδειξη νέου Προέδρου στον ΣΥΡΙΖΑ;»

ΜΕ ΒΑΣΗ ΤΗΝ ΨΗΦΟ (ΕΥΡΩΕΚΛΟΓΕΣ 2024)

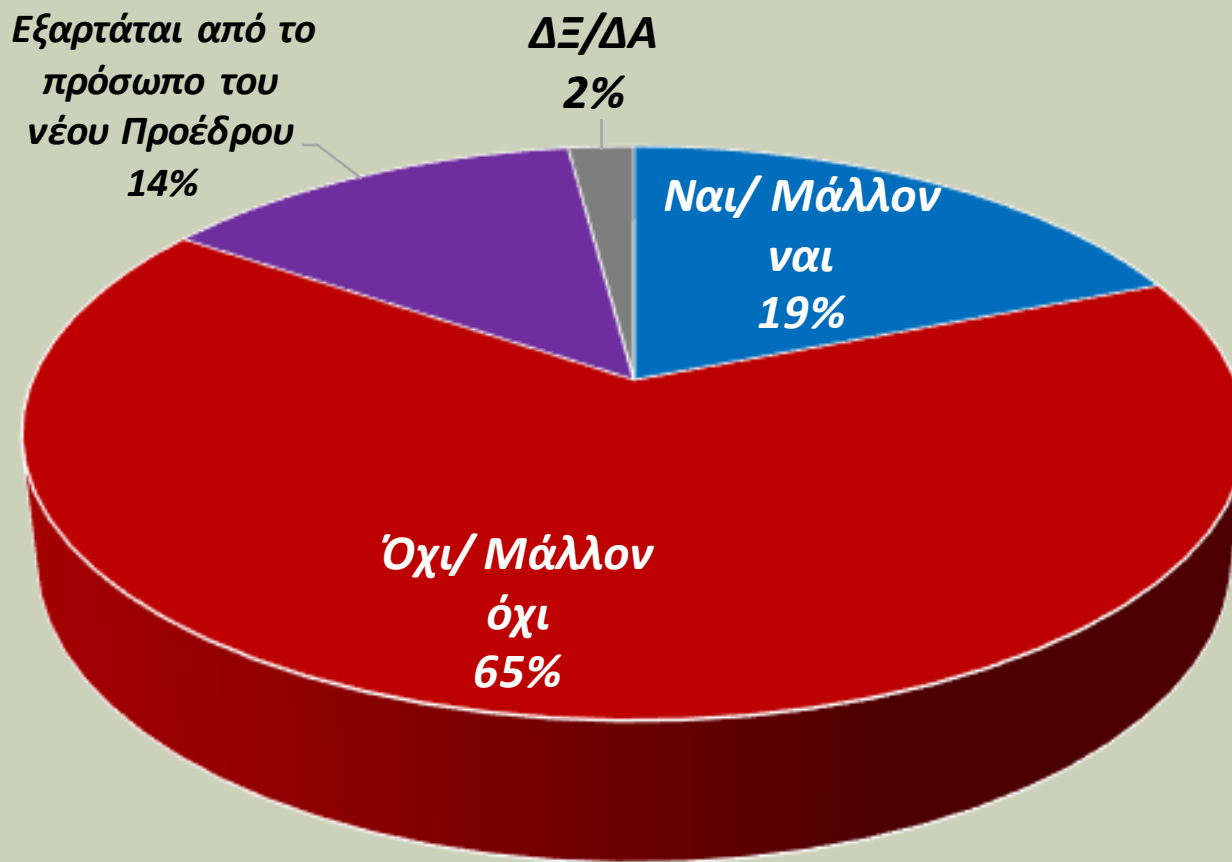
	ΝΔ	ΣΥΡΙΖΑ	ΠΑΣΟΚ – ΚΙΝΑΛ	ΚΚΕ*	ΣΥΝΟΛΟ
Πολύ	7%	34%	7%	7%	10%
Αρκετά	15%	32%	18%	12%	18%
Λίγο	15%	15%	30%	29%	19%
Καθόλου	62%	16%	46%	52%	52%
ΔΞ/ΔΑ	1%	2%	0%	0%	1%

«Πόσο θα λέγατε ότι σας ενδιαφέρουν οι επικείμενες εκλογές για την ανάδειξη νέου Προέδρου στον ΣΥΡΙΖΑ;»

ΜΕ ΒΑΣΗ ΤΗΝ ΑΥΤΟΤΟΠΟΘΕΤΗΣΗ ΣΤΟΝ ΑΞΟΝΑ ΑΡΙΣΤΕΡΑ - ΔΕΞΙΑ

	1 – Αριστερά	2 – Κεντροαριστερά	3 – Κέντρο	4 – Κεντροδεξιά	5 – Δεξιά	Δεν με αφορά/ Δεν απαντώ	ΣΥΝΟΛΟ
Πολύ	27%	10%	7%	7%	3%	6%	10%
Αρκετά	17%	28%	22%	13%	12%	6%	18%
Λίγο	20%	29%	21%	16%	9%	13%	19%
Καθόλου	36%	32%	49%	63%	76%	70%	52%
ΔΞ/ΔΑ	0%	1%	1%	1%	0%	4%	1%

«Κατά τη γνώμη σας, ο ΣΥΡΙΖΑ μετά την εκλογή νέου Προέδρου μπορεί να ανακάμψει και να ανταγωνιστεί την Νέα Δημοκρατία και τον Κυριάκο Μητσοτάκη;»



«Κατά τη γνώμη σας, ο ΣΥΡΙΖΑ μετά την εκλογή νέου Προέδρου μπορεί να ανακάμψει και να ανταγωνιστεί την Νέα Δημοκρατία και τον Κυριάκο Μητσοτάκη;»

ΜΕ ΒΑΣΗ ΤΗΝ ΗΛΙΚΙΑ

	17-34 ετών	35-44 ετών	45-54 ετών	55-64 ετών	65 ετών και άνω	ΣΥΝΟΛΟ
Ναι/Μάλλον ναι	22%	18%	21%	20%	16%	19%
Όχι/Μάλλον όχι	49%	64%	68%	72%	74%	65%
Εξαρτάται από το πρόσωπο του νέου Προέδρου	28%	17%	9%	6%	6%	14%
ΔΞ/ΔΑ	1%	2%	2%	2%	4%	2%

«Κατά τη γνώμη σας, ο ΣΥΡΙΖΑ μετά την εκλογή νέου Προέδρου μπορεί να ανακάμψει και να ανταγωνιστεί την Νέα Δημοκρατία και τον Κυριάκο Μητσοτάκη;»

ΜΕ ΒΑΣΗ ΤΗΝ ΨΗΦΟ (ΒΟΥΛΕΥΤΙΚΕΣ 2023)

	ΝΔ	ΣΥΡΙΖΑ	ΠΑΣΟΚ – ΚΙΝΑΛ	ΚΚΕ*	ΣΥΝΟΛΟ
Ναι/Μάλλον ναι	9%	40%	23%	18%	19%
Όχι/Μάλλον όχι	80%	41%	66%	71%	65%
Εξαρτάται από το πρόσωπο του νέου Προέδρου	9%	19%	11%	5%	14%
ΔΞ/ΔΑ	2%	0%	0%	7%	2%

«Κατά τη γνώμη σας, ο ΣΥΡΙΖΑ μετά την εκλογή νέου Προέδρου μπορεί να ανακάμψει και να ανταγωνιστεί την Νέα Δημοκρατία και τον Κυριάκο Μητσοτάκη;»

ΜΕ ΒΑΣΗ ΤΗΝ ΨΗΦΟ (ΕΥΡΩΕΚΛΟΓΕΣ 2024)

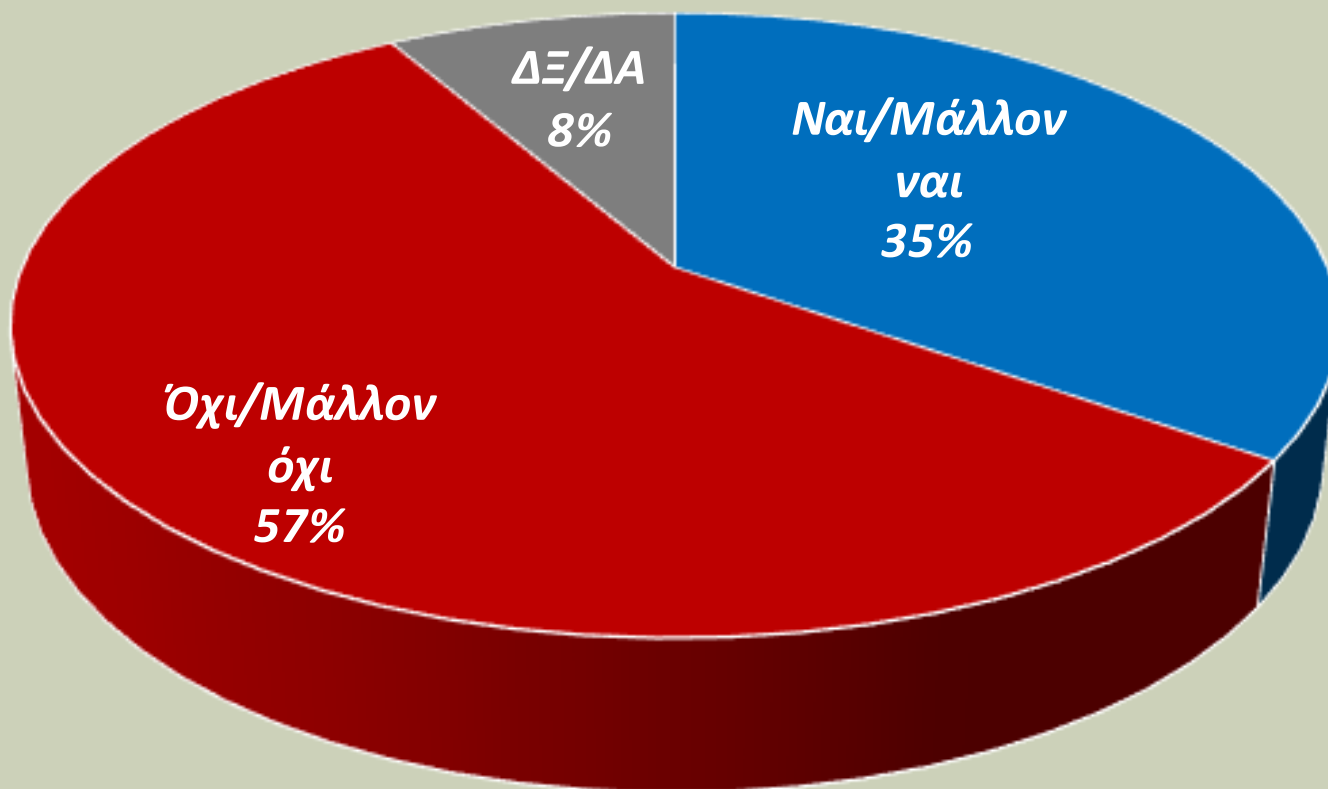
	ΝΔ	ΣΥΡΙΖΑ	ΠΑΣΟΚ – ΚΙΝΑΛ	ΚΚΕ*	ΣΥΝΟΛΟ
Ναι/Μάλλον ναι	8%	41%	21%	13%	19%
Όχι/Μάλλον όχι	79%	42%	70%	77%	65%
Εξαρτάται από το πρόσωπο του νέου Προέδρου	10%	17%	10%	5%	14%
ΔΞ/ΔΑ	3%	0%	0%	5%	2%

«Κατά τη γνώμη σας, ο ΣΥΡΙΖΑ μετά την εκλογή νέου Προέδρου μπορεί να ανακάμψει και να ανταγωνιστεί την Νέα Δημοκρατία και τον Κυριάκο Μητσοτάκη;»

ΜΕ ΒΑΣΗ ΤΗΝ ΑΥΤΟΤΟΠΟΘΕΤΗΣΗ ΣΤΟΝ ΑΞΟΝΑ ΑΡΙΣΤΕΡΑ - ΔΕΞΙΑ

	1 – Αριστερά	2 – Κεντροαριστερά	3 – Κέντρο	4 – Κεντροδεξιά	5 – Δεξιά	Δεν με αφορά/ Δεν απαντώ	ΣΥΝΟΛΟ
Ναι/Μάλλον ναι	36%	28%	11%	13%	10%	19%	19%
Όχι/Μάλλον όχι	52%	60%	74%	75%	66%	59%	65%
Εξαρτάται από το πρόσωπο του νέου Προέδρου	7%	13%	14%	9%	20%	19%	14%
ΔΞ/ΔΑ	4%	0%	1%	3%	3%	4%	2%

«Κατά τη γνώμη σας, ο πρώην Πρωθυπουργός και Πρόεδρος του ΣΥΡΙΖΑ Αλέξης Τσίπρας, πρέπει να επανέλθει στην ηγεσία του κόμματος;»



«Κατά τη γνώμη σας, ο πρώην Πρωθυπουργός και Πρόεδρος του ΣΥΡΙΖΑ Αλέξης Τσίπρας, πρέπει να επανέλθει στην ηγεσία του κόμματος;»

ΜΕ ΒΑΣΗ ΤΗΝ ΨΗΦΟ (ΒΟΥΛΕΥΤΙΚΕΣ 2023)

	ΝΔ	ΣΥΡΙΖΑ	ΠΑΣΟΚ – ΚΙΝΑΛ	ΚΚΕ*	ΣΥΝΟΛΟ
Ναι/Μάλλον ναι	30%	56%	40%	33%	35%
Όχι/Μάλλον όχι	62%	36%	59%	50%	57%
ΔΞ/ΔΑ	8%	8%	1%	18%	8%

«Κατά τη γνώμη σας, ο πρώην Πρωθυπουργός και Πρόεδρος του ΣΥΡΙΖΑ Αλέξης Τσίπρας, πρέπει να επανέλθει στην ηγεσία του κόμματος;»

ΜΕ ΒΑΣΗ ΤΗΝ ΨΗΦΟ (ΕΥΡΩΕΚΛΟΓΕΣ 2024)

	ΝΔ	ΣΥΡΙΖΑ	ΠΑΣΟΚ – ΚΙΝΑΛ	ΚΚΕ*	ΣΥΝΟΛΟ
Ναι/Μάλλον ναι	28%	52%	40%	32%	35%
Όχι/Μάλλον όχι	61%	41%	58%	54%	57%
ΔΞ/ΔΑ	11%	8%	2%	14%	8%

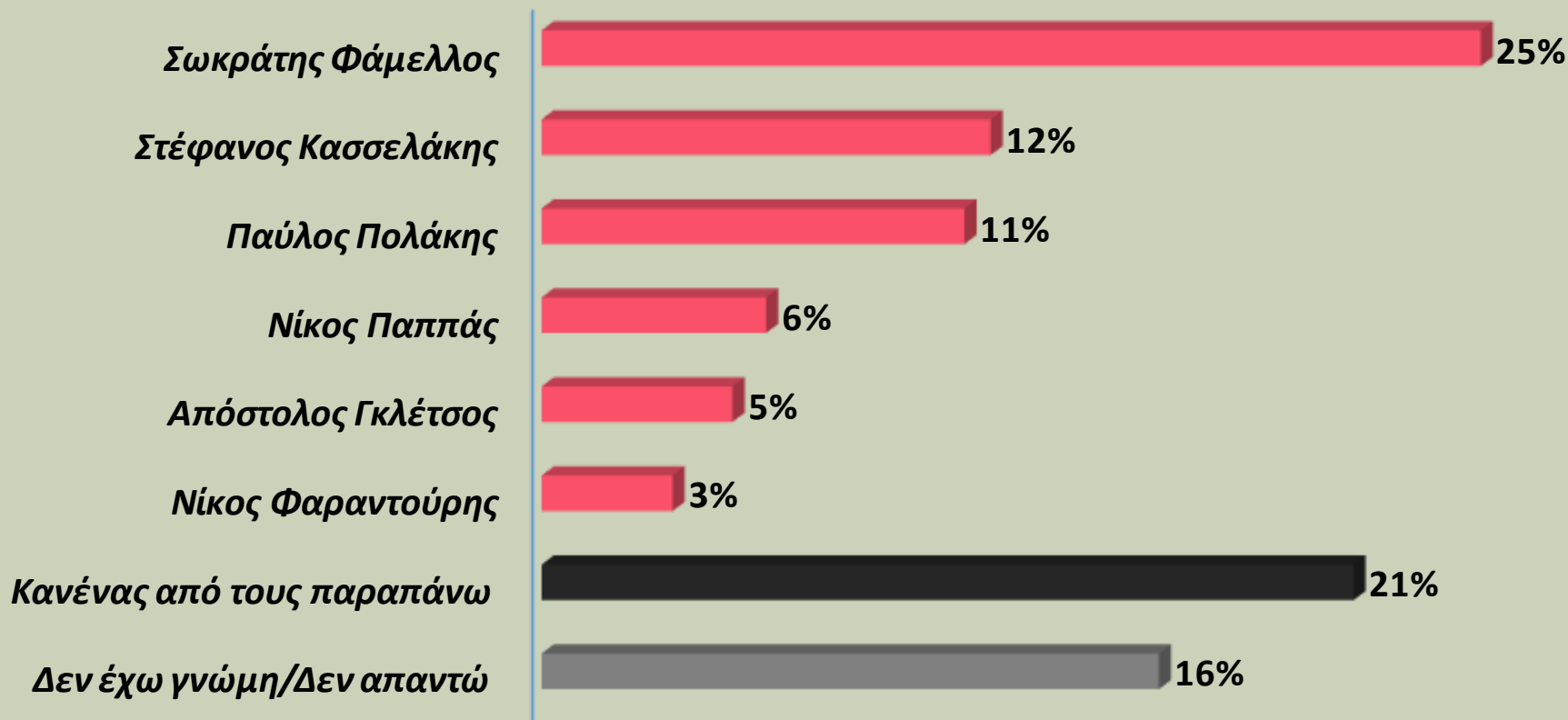
«Κατά τη γνώμη σας, ο πρώην Πρωθυπουργός και Πρόεδρος του ΣΥΡΙΖΑ Αλέξης Τσίπρας, πρέπει να επανέλθει στην ηγεσία του κόμματος;»

ΜΕ ΒΑΣΗ ΤΗΝ ΑΥΤΟΤΟΠΟΘΕΤΗΣΗ ΣΤΟΝ ΑΞΟΝΑ ΑΡΙΣΤΕΡΑ - ΔΕΞΙΑ

	1 – Αριστερά	2 – Κεντροαριστερά	3 – Κέντρο	4 – Κεντροδεξιά	5 – Δεξιά	Δεν με αφορά/ Δεν απαντώ	ΣΥΝΟΛΟ
Ναι/Μάλλον ναι	40%	41%	34%	34%	26%	27%	35%
Όχι/Μάλλον όχι	50%	51%	60%	58%	61%	62%	57%
ΔΞ/ΔΑ	10%	8%	5%	8%	13%	11%	8%

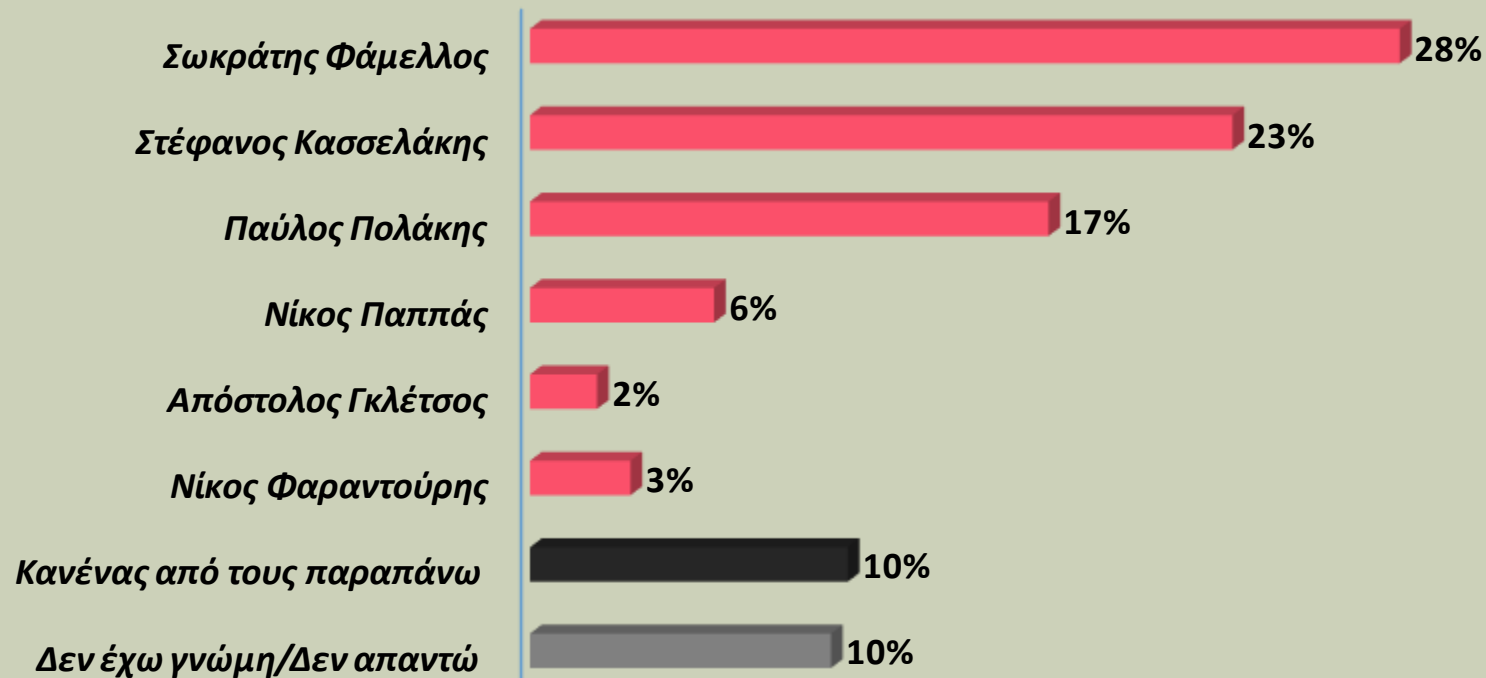
«Και ποιος/ποια από τους/τις παρακάτω θεωρείτε
ότι είναι καταλληλότερος/καταλληλότερη για
νέος/νέα Πρόεδρος του ΣΥΡΙΖΑ;»

ΣΥΝΟΛΟ ΕΚΛΟΓΙΚΟΥ ΣΩΜΑΤΟΣ



«Και ποιος/ποια από τους/τις παρακάτω θεωρείτε
ότι είναι καταλληλότερος/καταλληλότερη για
νέος/νέα Πρόεδρος του ΣΥΡΙΖΑ;»

ΨΗΦΟΦΟΡΟΙ ΣΥΡΙΖΑ ΒΟΥΛΕΥΤΙΚΕΣ 2023 (N=153)



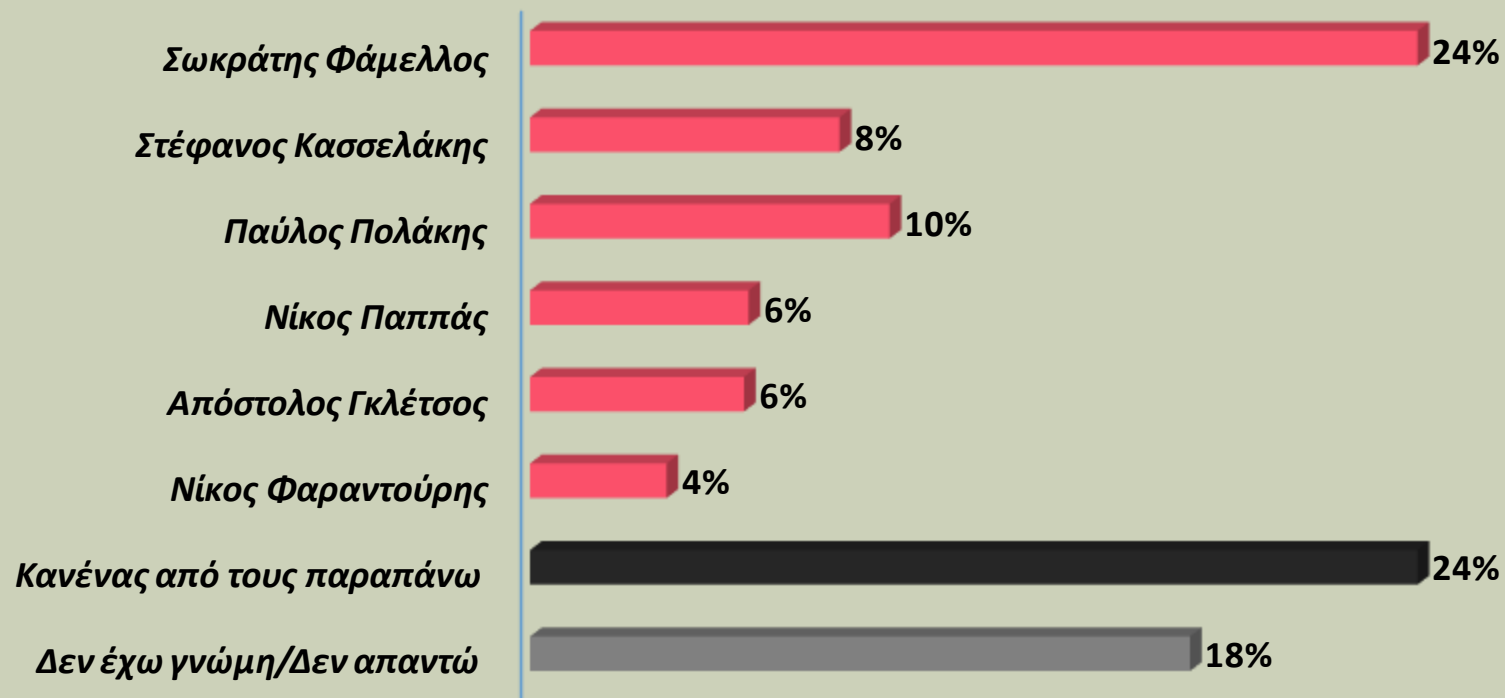
«Και ποιος/ποια από τους/τις παρακάτω θεωρείτε
ότι είναι καταλληλότερος/καταλληλότερη για
νέος/νέα Πρόεδρος του ΣΥΡΙΖΑ;»

ΨΗΦΟΦΟΡΟΙ ΣΥΡΙΖΑ ΕΥΡΩΕΚΛΟΓΕΣ 2024 (N=121)



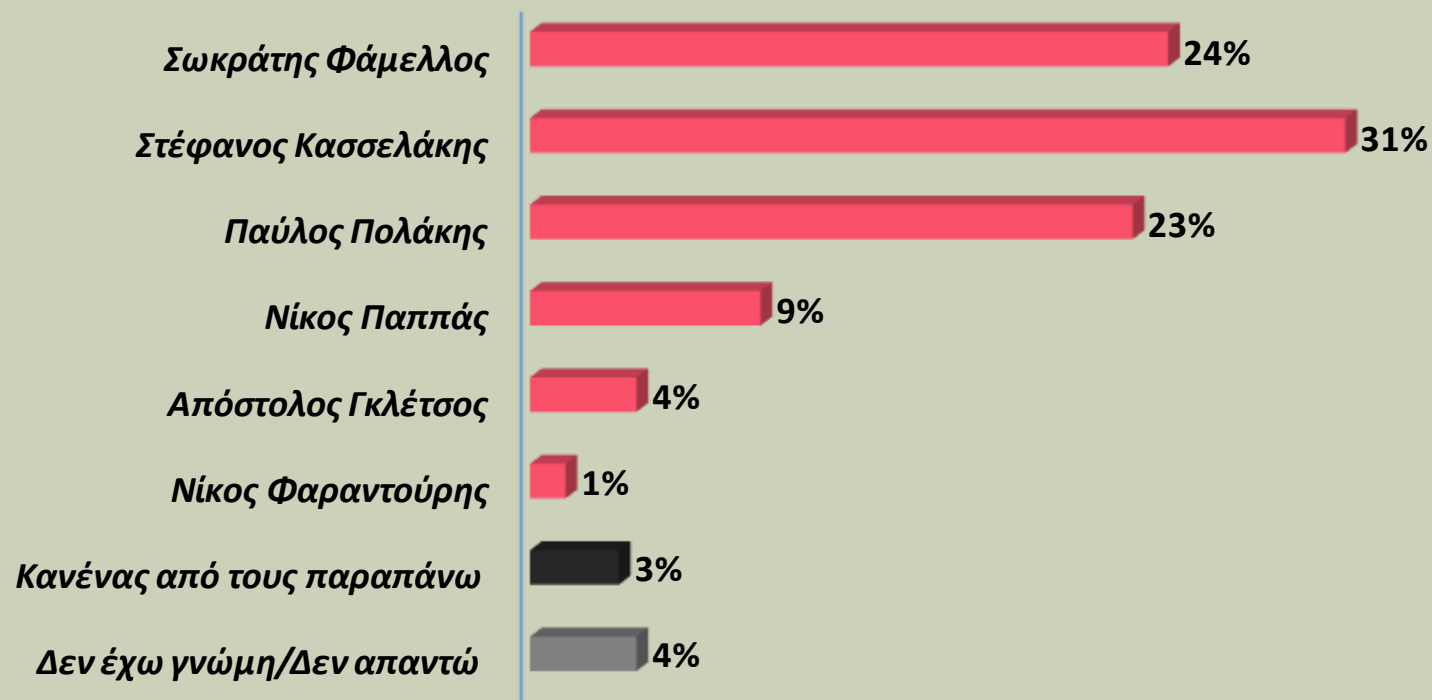
«Και ποιος/ποια από τους/τις παρακάτω θεωρείτε
ότι είναι καταλληλότερος/καταλληλότερη για
νέος/νέα Πρόεδρος του ΣΥΡΙΖΑ;»

ΨΗΦΟΦΟΡΟΙ ΕΚΤΟΣ ΣΥΡΙΖΑ 2023/2024 (N=833)

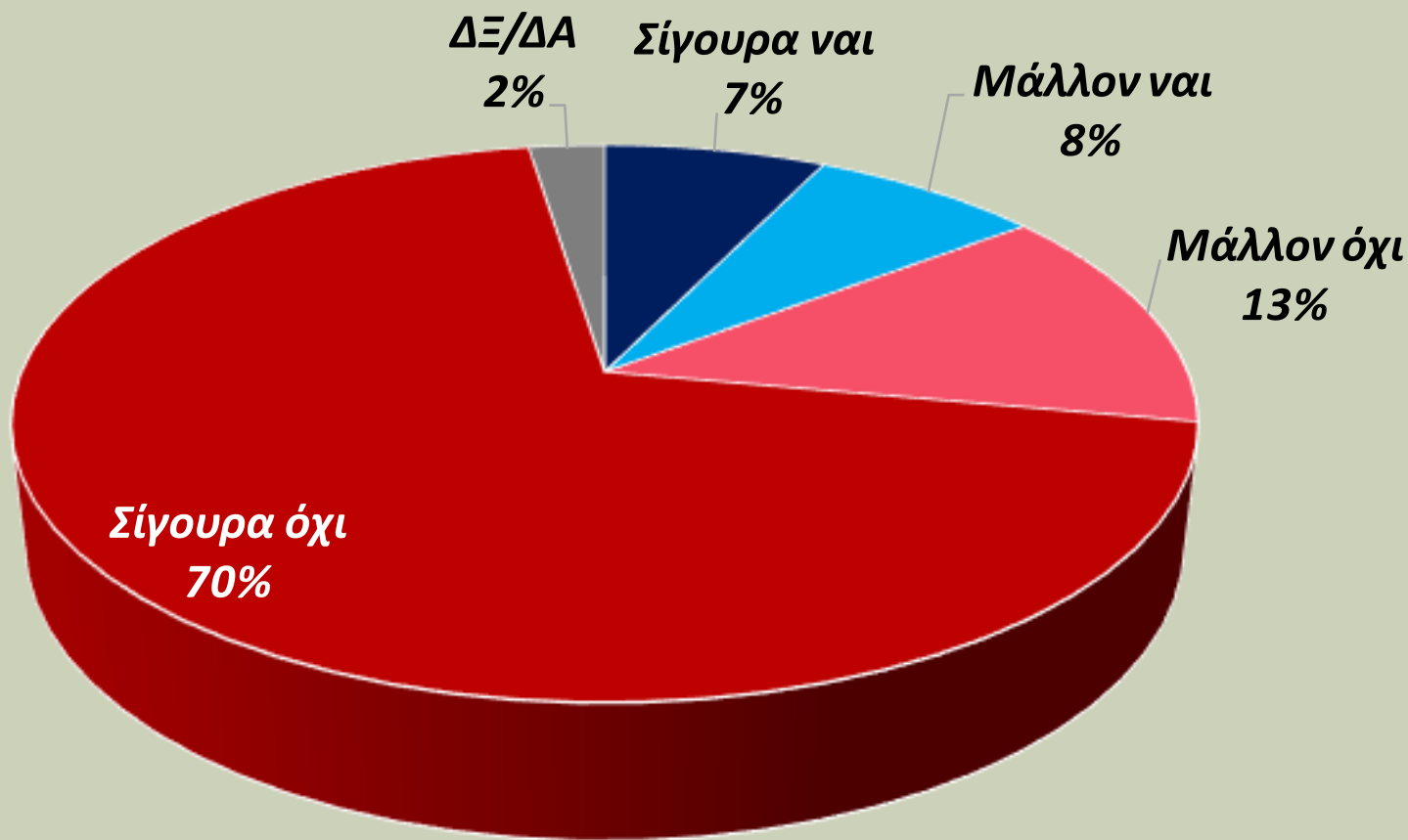


«Και ποιος/ποια από τους/τις παρακάτω θεωρείτε
ότι είναι καταλληλότερος/καταλληλότερη για
νέος/νέα Πρόεδρος του ΣΥΡΙΖΑ;»

ΣΙΓΟΥΡΑ/ΜΑΛΛΟΝ ΘΑ ΨΗΦΙΣΟΥΝ (N=121)



«Σκοπεύετε να συμμετέχετε στις εκλογές για την ανάδειξη νέου Προέδρου στον ΣΥΡΙΖΑ;»



«Σκοπεύετε να συμμετέχετε στις εκλογές για την ανάδειξη νέου Προέδρου στον ΣΥΡΙΖΑ;»

ΜΕ ΒΑΣΗ ΤΗΝ ΨΗΦΟ (ΒΟΥΛΕΥΤΙΚΕΣ 2023)

	ΝΔ	ΣΥΡΙΖΑ	ΠΑΣΟΚ – ΚΙΝΑΛ	ΚΚΕ*	ΣΥΝΟΛΟ
Σίγουρα ναι	1%	26%	6%	5%	7%
Μάλλον ναι	6%	15%	14%	2%	8%
Μάλλον όχι	11%	17%	11%	17%	13%
Σίγουρα όχι	80%	39%	67%	72%	70%
ΔΞ/ΔΑ	2%	3%	3%	4%	2%

«Σκοπεύετε να συμμετέχετε στις εκλογές για την ανάδειξη νέου Προέδρου στον ΣΥΡΙΖΑ;»

ΜΕ ΒΑΣΗ ΤΗΝ ΨΗΦΟ (ΕΥΡΩΕΚΛΟΓΕΣ 2024)

	ΝΔ	ΣΥΡΙΖΑ	ΠΑΣΟΚ – ΚΙΝΑΛ	ΚΚΕ*	ΣΥΝΟΛΟ
Σίγουρα ναι	3%	33%	3%	7%	7%
Μάλλον ναι	5%	18%	13%	2%	8%
Μάλλον όχι	9%	18%	13%	18%	13%
Σίγουρα όχι	82%	28%	72%	69%	70%
ΔΞ/ΔΑ	3%	3%	0%	4%	2%

«Σκοπεύετε να συμμετέχετε στις εκλογές για την ανάδειξη νέου Προέδρου στον ΣΥΡΙΖΑ;»

ΜΕ ΒΑΣΗ ΤΗΝ ΑΥΤΟΤΟΠΟΘΕΤΗΣΗ ΣΤΟΝ ΑΞΟΝΑ ΑΡΙΣΤΕΡΑ - ΔΕΞΙΑ

	1 – Αριστερά	2 – Κεντροαριστερά	3 – Κέντρο	4 – Κεντροδεξιά	5 – Δεξιά	Δεν με αφορά/ Δεν απαντώ	ΣΥΝΟΛΟ
Σίγουρα ναι	24%	12%	3%	2%	2%	3%	7%
Μάλλον ναι	9%	11%	10%	4%	4%	2%	8%
Μάλλον όχι	13%	17%	17%	5%	6%	14%	13%
Σίγουρα όχι	51%	58%	68%	87%	88%	72%	70%
ΔΞ/ΔΑ	3%	1%	2%	1%	1%	9%	2%

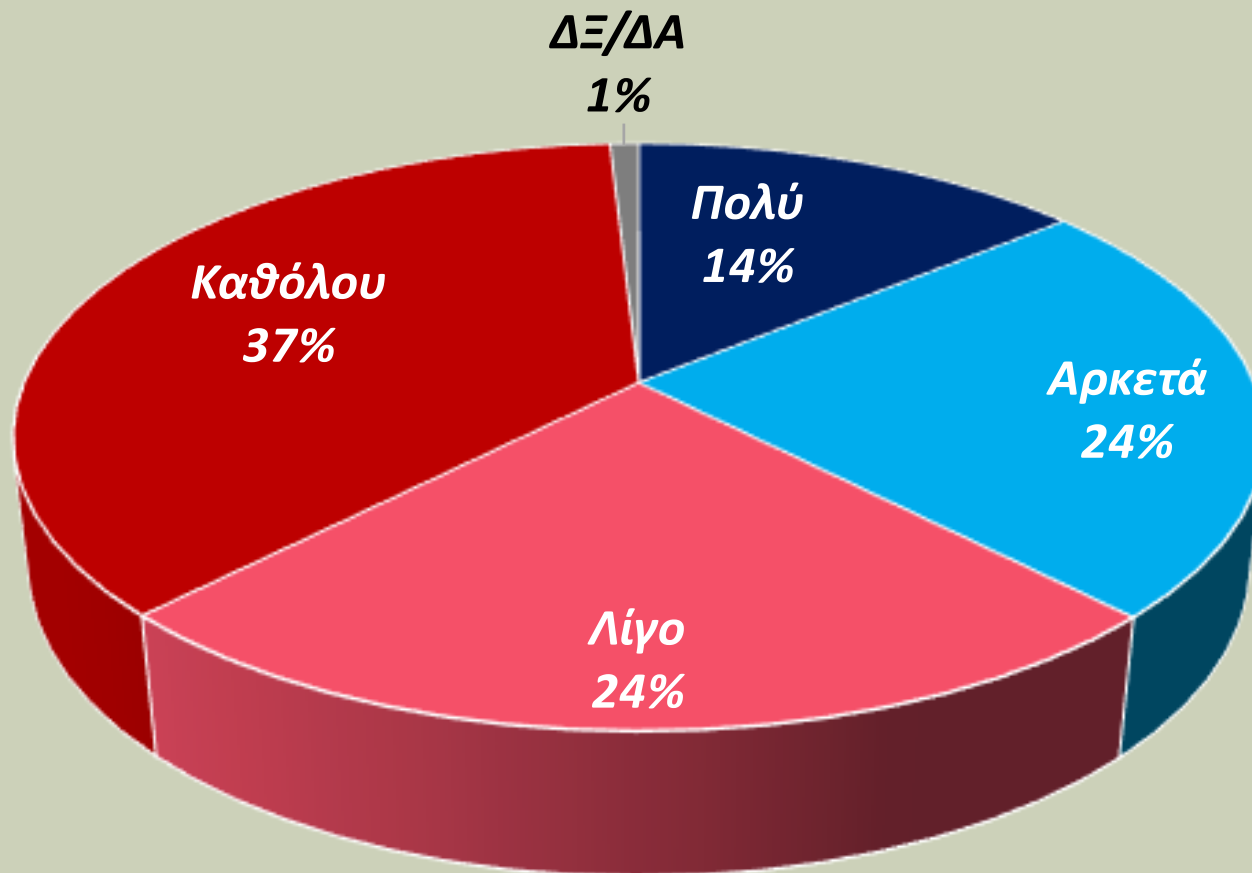
ΕΡΩΤΗΣΕΙΣ ΓΙΑ ΕΚΛΟΓΕΣ ΠΡΟΕΔΡΟΥ ΣΤΟ ΠΑΣΟΚ-ΚΙΝΑΛ

ΣΕΠΤΕΜΒΡΙΟΣ
2024

tvxs
ΑΝΕΞΑΡΤΗΤΗ ΕΝΗΜΕΡΩΣΗ

PALMOSANALYSIS
MARKET RESEARCH | WEB DEVELOPMENT | CONSULTING

«Πόσο θα λέγατε ότι σας ενδιαφέρουν οι επικείμενες εκλογές για την ανάδειξη νέου Προέδρου στο ΠΑΣΟΚ – ΚΙΝΑΛ;»



«Πόσο θα λέγατε ότι σας ενδιαφέρουν οι επικείμενες εκλογές για την ανάδειξη νέου Προέδρου στο ΠΑΣΟΚ – ΚΙΝΑΛ;»

ΜΕ ΒΑΣΗ ΤΗΝ ΨΗΦΟ (ΒΟΥΛΕΥΤΙΚΕΣ 2023)

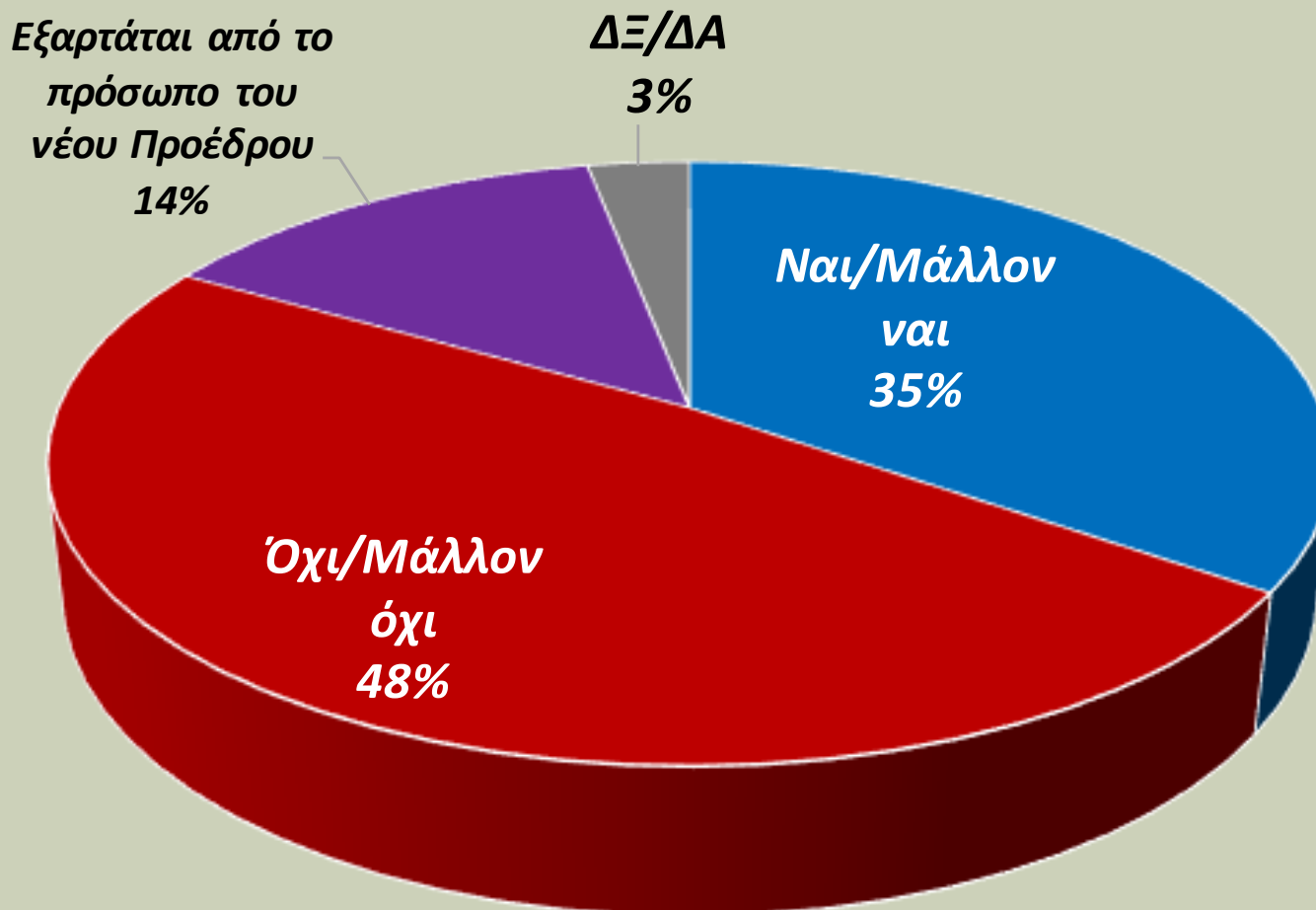
	ΝΔ	ΣΥΡΙΖΑ	ΠΑΣΟΚ – ΚΙΝΑΛ	ΚΚΕ*	ΣΥΝΟΛΟ
Πολύ	11%	11%	42%	6%	14%
Αρκετά	26%	30%	36%	13%	24%
Λίγο	23%	28%	18%	22%	24%
Καθόλου	38%	30%	2%	59%	37%
ΔΞ/ΔΑ	1%	0%	1%	0%	1%

«Πόσο θα λέγατε ότι σας ενδιαφέρουν οι επικείμενες εκλογές για την ανάδειξη νέου Προέδρου στο ΠΑΣΟΚ – ΚΙΝΑΛ;»

ΜΕ ΒΑΣΗ ΤΗΝ ΑΥΤΟΤΟΠΟΘΕΤΗΣΗ ΣΤΟΝ ΑΞΟΝΑ ΑΡΙΣΤΕΡΑ - ΔΕΞΙΑ

	1 – Αριστερά	2 – Κεντροαριστερά	3 – Κέντρο	4 – Κεντροδεξιά	5 – Δεξιά	Δεν με αφορά/ Δεν απαντώ	ΣΥΝΟΛΟ
Πολύ	17%	18%	17%	11%	8%	6%	14%
Αρκετά	22%	27%	32%	28%	14%	5%	24%
Λίγο	21%	31%	23%	25%	22%	23%	24%
Καθόλου	39%	24%	27%	34%	57%	62%	37%
ΔΞ/ΔΑ	0%	0%	1%	1%	0%	4%	1%

«Κατά τη γνώμη σας, το ΠΑΣΟΚ – ΚΙΝΑΛ μετά την εκλογή νέου Προέδρου μπορεί να ανταγωνιστεί την Νέα Δημοκρατία και τον Κυριάκο Μητσοτάκη;»



«Κατά τη γνώμη σας, το ΠΑΣΟΚ – ΚΙΝΑΛ μετά την εκλογή νέου Προέδρου μπορεί να ανταγωνιστεί την Νέα Δημοκρατία και τον Κυριάκο Μητσοτάκη;»

ΜΕ ΒΑΣΗ ΤΗΝ ΗΛΙΚΙΑ

	17-34 ετών	35-44 ετών	45-54 ετών	55-64 ετών	65 ετών και άνω	ΣΥΝΟΛΟ
Ναι/Μάλλον ναι	30%	30%	32%	41%	38%	35%
Όχι/Μάλλον όχι	38%	52%	56%	50%	50%	48%
Εξαρτάται από το πρόσωπο του νέου Προέδρου	26%	17%	9%	8%	8%	14%
ΔΞ/ΔΑ	6%	1%	2%	1%	4%	3%

«Κατά τη γνώμη σας, το ΠΑΣΟΚ – ΚΙΝΑΛ μετά την εκλογή νέου Προέδρου μπορεί να ανταγωνιστεί την Νέα Δημοκρατία και τον Κυριάκο Μητσοτάκη;»

ΜΕ ΒΑΣΗ ΤΗΝ ΨΗΦΟ (ΒΟΥΛΕΥΤΙΚΕΣ 2023)

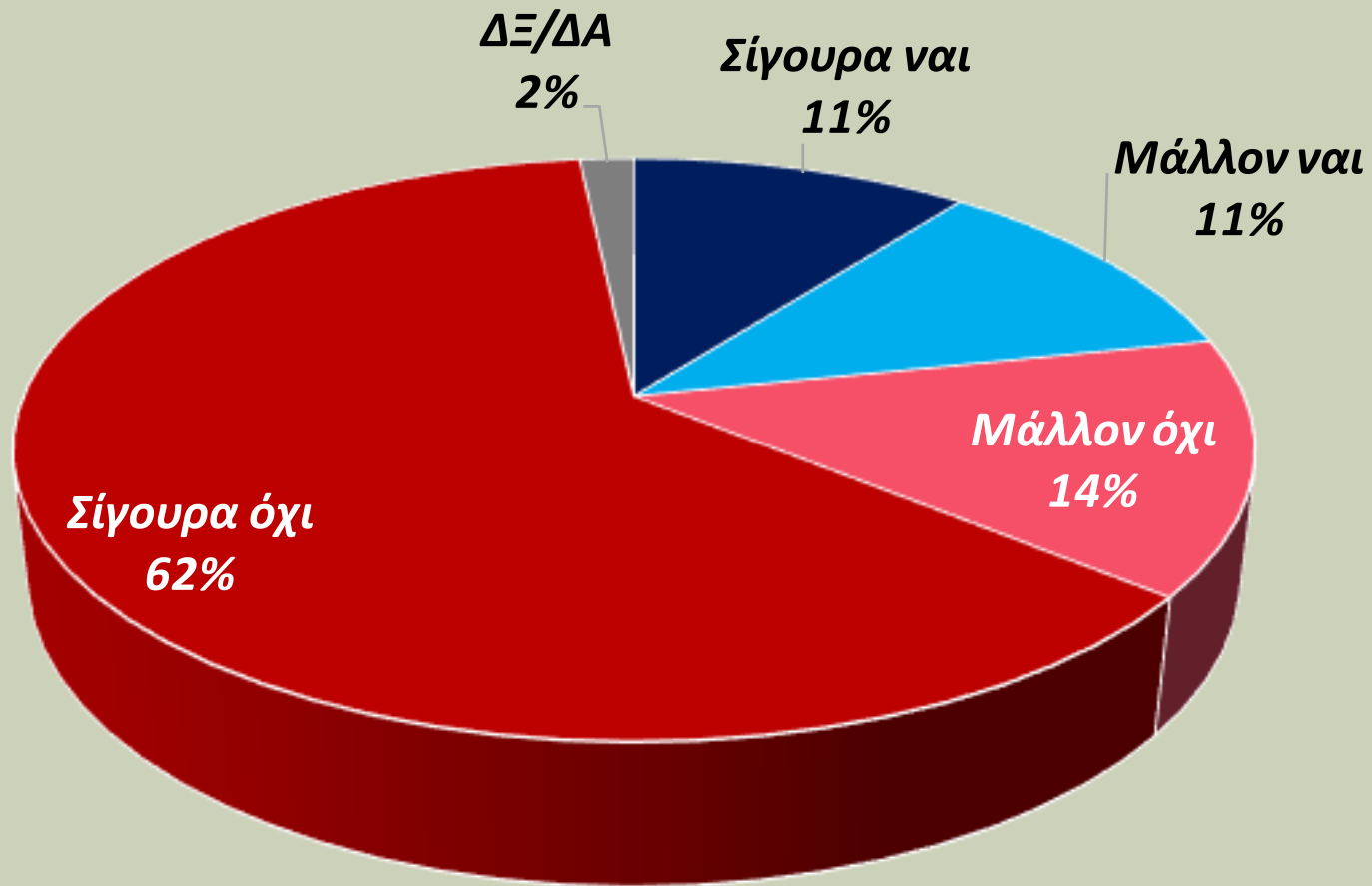
	ΝΔ	ΣΥΡΙΖΑ	ΠΑΣΟΚ – ΚΙΝΑΛ	ΚΚΕ*	ΣΥΝΟΛΟ
Ναι/Μάλλον ναι	33%	28%	70%	34%	35%
Όχι/Μάλλον όχι	55%	52%	19%	52%	48%
Εξαρτάται από το πρόσωπο του νέου Προέδρου	11%	17%	11%	5%	14%
ΔΞ/ΔΑ	1%	4%	0%	9%	3%

«Κατά τη γνώμη σας, το ΠΑΣΟΚ – ΚΙΝΑΛ μετά την εκλογή νέου Προέδρου μπορεί να ανταγωνιστεί την Νέα Δημοκρατία και τον Κυριάκο Μητσοτάκη;»

ΜΕ ΒΑΣΗ ΤΗΝ ΑΥΤΟΤΟΠΟΘΕΤΗΣΗ ΣΤΟΝ ΑΞΟΝΑ ΑΡΙΣΤΕΡΑ - ΔΕΞΙΑ

	1 – Αριστερά	2 – Κεντροαριστερά	3 – Κέντρο	4 – Κεντροδεξιά	5 – Δεξιά	Δεν με αφορά/ Δεν απαντώ	ΣΥΝΟΛΟ
Ναι/Μάλλον ναι	36%	44%	34%	39%	21%	24%	35%
Όχι/Μάλλον όχι	51%	38%	49%	51%	61%	50%	48%
Εξαρτάται από το πρόσωπο του νέου Προέδρου	6%	16%	15%	9%	15%	19%	14%
ΔΞ/ΔΑ	7%	2%	2%	1%	2%	7%	3%

«Σκοπεύετε να συμμετέχετε στις εκλογές για την ανάδειξη νέου Προέδρου στο ΠΑΣΟΚ – ΚΙΝΑΛ;»



«Σκοπεύετε να συμμετέχετε στις εκλογές για την ανάδειξη νέου Προέδρου στο ΠΑΣΟΚ – ΚΙΝΑΛ;»

ΜΕ ΒΑΣΗ ΤΗΝ ΨΗΦΟ (ΒΟΥΛΕΥΤΙΚΕΣ 2023)

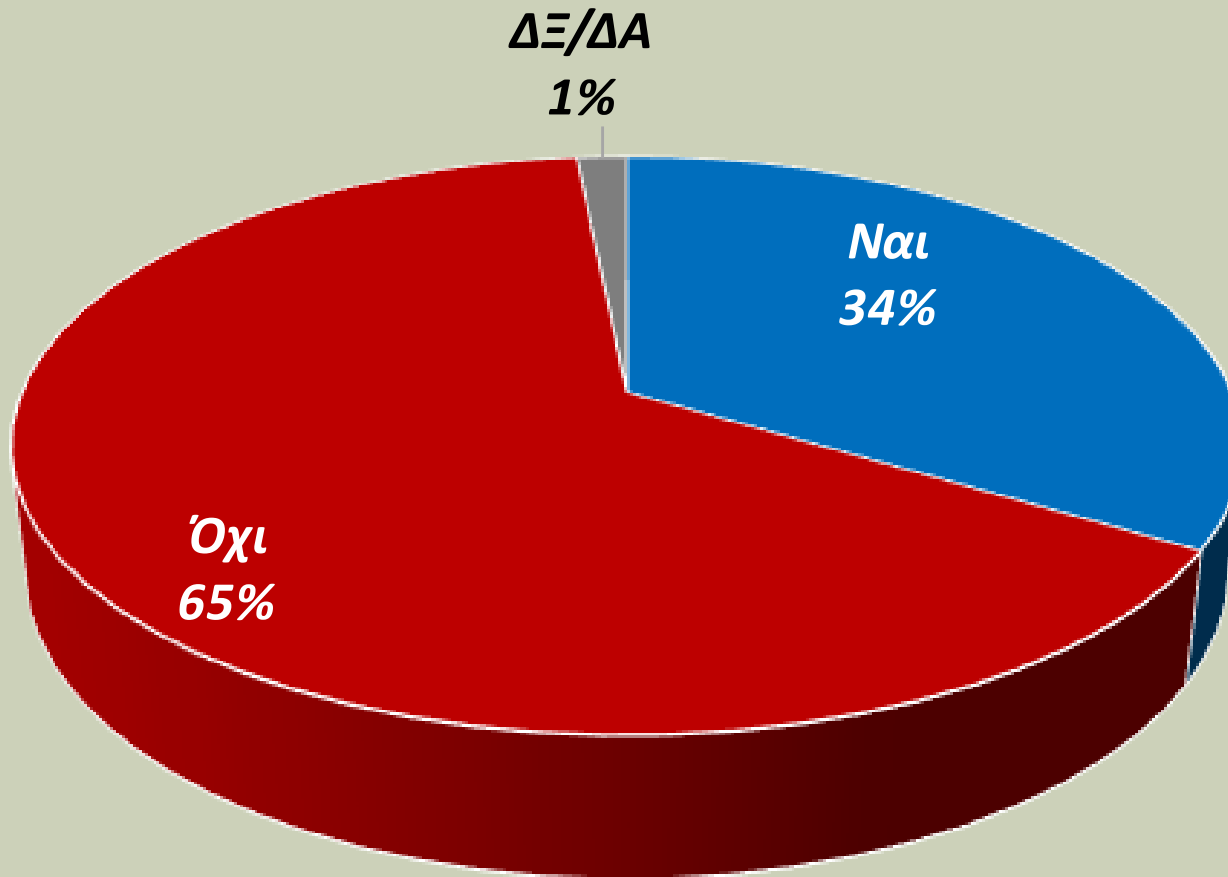
	ΝΔ	ΣΥΡΙΖΑ	ΠΑΣΟΚ – ΚΙΝΑΛ	ΚΚΕ*	ΣΥΝΟΛΟ
Σίγουρα ναι	6%	8%	48%	0%	11%
Μάλλον ναι	9%	13%	22%	7%	11%
Μάλλον όχι	12%	14%	14%	22%	14%
Σίγουρα όχι	72%	64%	15%	68%	62%
ΔΞ/ΔΑ	2%	2%	1%	2%	2%

«Σκοπεύετε να συμμετέχετε στις εκλογές για την ανάδειξη νέου Προέδρου στο ΠΑΣΟΚ – ΚΙΝΑΛ;»

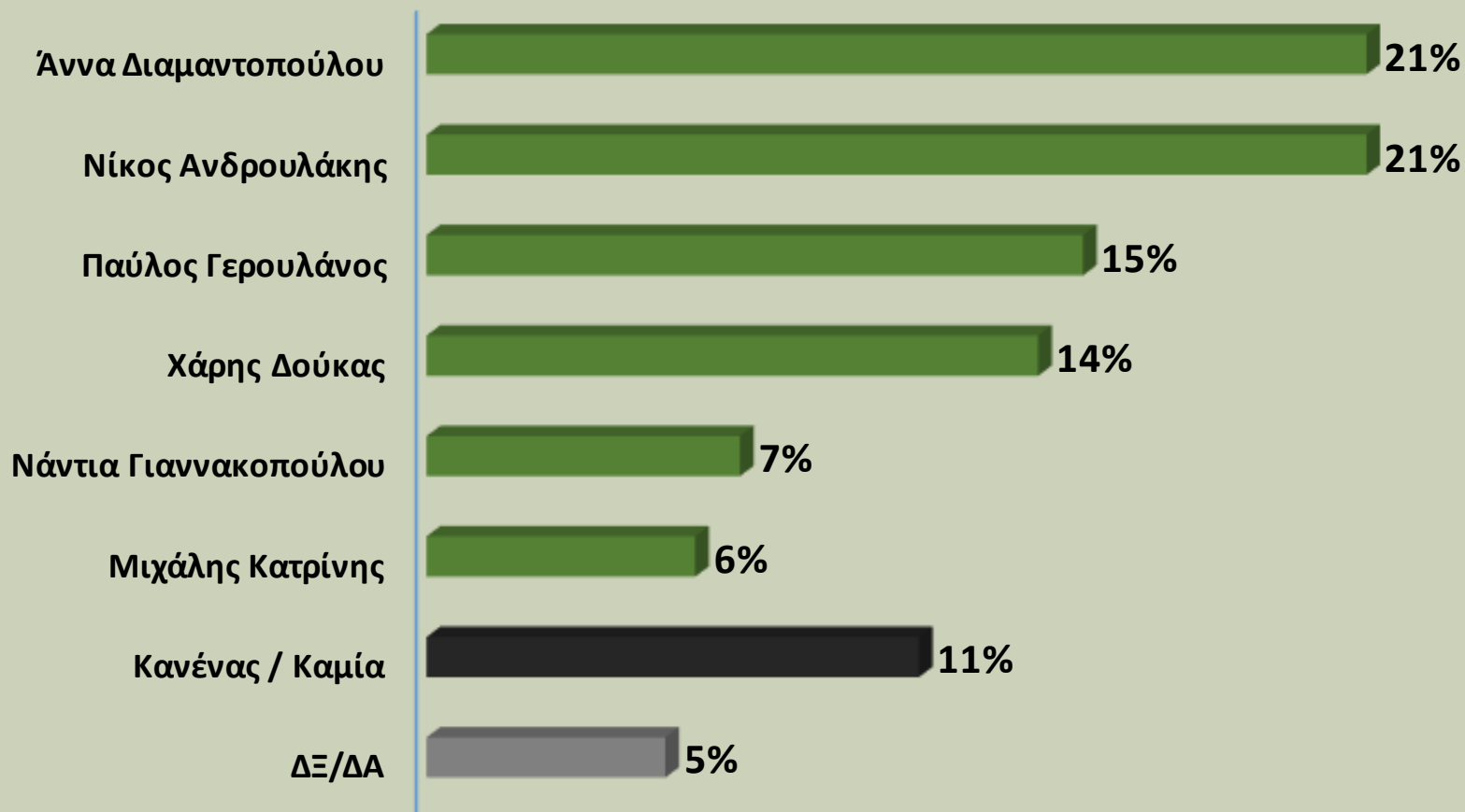
ΜΕ ΒΑΣΗ ΤΗΝ ΑΥΤΟΤΟΠΟΘΕΤΗΣΗ ΣΤΟΝ ΑΞΟΝΑ ΑΡΙΣΤΕΡΑ - ΔΕΞΙΑ

	1 – Αριστερά	2 – Κεντροαριστερά	3 – Κέντρο	4 – Κεντροδεξιά	5 – Δεξιά	Δεν με αφορά/ Δεν απαντώ	ΣΥΝΟΛΟ
Σίγουρα ναι	13%	19%	13%	4%	2%	4%	11%
Μάλλον ναι	10%	13%	16%	12%	5%	5%	11%
Μάλλον όχι	12%	14%	18%	13%	16%	9%	14%
Σίγουρα όχι	65%	53%	50%	72%	76%	77%	62%
ΔΞ/ΔΑ	0%	1%	2%	0%	1%	5%	2%

«Εσείς προσωπικά, παρακολουθήσατε το βράδυ της Τρίτης 24/9 το debate (τηλεμαχία) των υποψηφίων Προέδρων του ΠΑΣΟΚ-ΚΙΝΑΛ;»



«Κατά τη γνώμη σας, ποιος/ποια θεωρείτε ότι βγήκε κερδισμένος/η από το debate (τηλεμαχία) των υποψηφίων Προέδρων του ΠΑΣΟΚ-ΚΙΝΑΛ;»
(όσοι παρακολούθησαν το debate)



«Και ποιος/ποια από τους/τις παρακάτω θεωρείτε
ότι είναι καταλληλότερος/καταλληλότερη για
νέος/νέα Πρόεδρος του ΠΑΣΟΚ – ΚΙΝΑΛ;»

ΣΥΝΟΛΟ ΕΚΛΟΓΙΚΟΥ ΣΩΜΑΤΟΣ



«Και ποιος/ποια από τους/τις παρακάτω θεωρείτε
ότι είναι καταλληλότερος/καταλληλότερη για
νέος/νέα Πρόεδρος του ΠΑΣΟΚ – ΚΙΝΑΛ;»

ΨΗΦΟΦΟΡΟΙ ΠΑΣΟΚ ΒΟΥΛΕΥΤΙΚΕΣ 2023 (N=119)



«Και ποιος/ποια από τους/τις παρακάτω θεωρείτε
ότι είναι καταλληλότερος/καταλληλότερη για
νέος/νέα Πρόεδρος του ΠΑΣΟΚ – ΚΙΝΑΛ;»

ΨΗΦΟΦΟΡΟΙ ΕΚΤΟΣ ΠΑΣΟΚ - ΚΙΝΑΛ 2023/2024 (N=865)



«Και ποιος/ποια από τους/τις παρακάτω θεωρείτε
ότι είναι καταλληλότερος/καταλληλότερη για
νέος/νέα Πρόεδρος του ΠΑΣΟΚ – ΚΙΝΑΛ;»

ΣΙΓΟΥΡΑ/ΜΑΛΛΟΝ ΘΑ ΨΗΦΙΣΟΥΝ (N=208)



ΠΑΝΕΛΛΑΔΙΚΗ ΕΡΕΥΝΑ

ΣΕΠΤΕΜΒΡΙΟΣ
2024

tvxs
ΑΝΕΞΑΡΤΗΤΗ ΕΝΗΜΕΡΩΣΗ

PALMOSANALYSIS
MARKET RESEARCH | WEB DEVELOPMENT | CONSULTING