

# ΑΞΙΟΛΟΓΗΣΗ ΤΗΣ ΠΕΡΙΟΔΟΥ ΤΗΣ 88<sup>ης</sup> Δ.Ε.Θ. 2024 ΞΕΝΟΔΟΧΕΙΑ ΚΑΙ ΕΣΤΙΑΣΗ



# ΤΑΥΤΟΤΗΤΑ ΕΡΕΥΝΑΣ

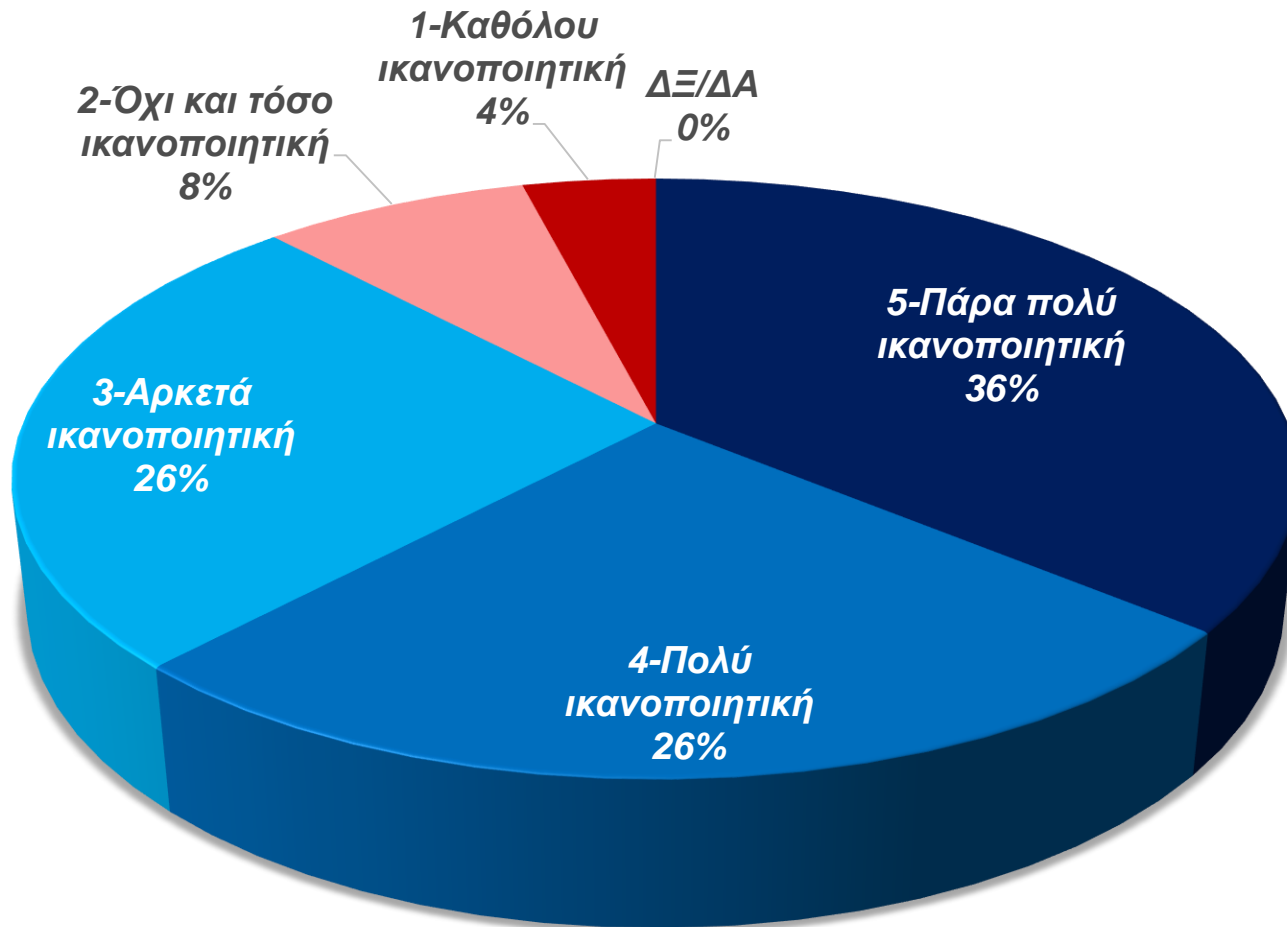
<b>Εντολέας:</b>	<b>Ε.Β.Ε.Θ.</b>
<b>Περίοδος:</b>	18 – 26 Σεπτεμβρίου 2024
<b>Περιοχή έρευνας:</b>	Νομός Θεσσαλονίκης
<b>Μέγεθος Δείγματος:</b>	Συνολικό δείγμα 120 επιχειρήσεων–50 Ξενοδοχεία/Καταλύματα, 70 Εστίαση/Καφέ/Μπαρ
<b>Μέθοδος:</b>	Τυχαία δειγματοληψία από λίστες επιχειρήσεων/ Τηλεφωνικές συνεντεύξεις με σύστημα CATI (Computer Assisted Telephone Interviewing) και Online συμπλήρωση ερωτηματολογίων με σύστημα CAWI (Computer Assisted Web Interviewing)
<b>Ερωτηματολόγιο:</b>	Οι ερωτήσεις αναφέρονται στους τίτλους των γραφημάτων
<b>Σημείωση:</b>	Στους πίνακες αναλύσεων με διαφορετικό χρωματισμό παρουσιάζονται οι στατιστικά σημαντικές διαφορές (με μπλε χρώμα προς τα «επάνω», με κόκκινο χρώμα προς τα «κάτω»)

# ΑΞΙΟΛΟΓΗΣΗ ΤΗΣ ΠΕΡΙΟΔΟΥ ΤΗΣ 88<sup>ης</sup> Δ.Ε.Θ. 2024 ΞΕΝΟΔΟΧΕΙΑ ΚΑΙ ΕΣΤΙΑΣΗ

ΜΕΡΟΣ Α'  
Ξενοδοχεία / Καταλύματα



*"Σε γενικές γραμμές, πώς θα χαρακτηρίζατε για την μονάδα σας την φετινή περίοδο της 88ης Διεθνούς Εκθέσεως Θεσσαλονίκης (ΔΕΘ) σε μια κλίμακα από το 1 – Καθόλου ικανοποιητική μέχρι το 5 – Πάρα πολύ ικανοποιητική;"*

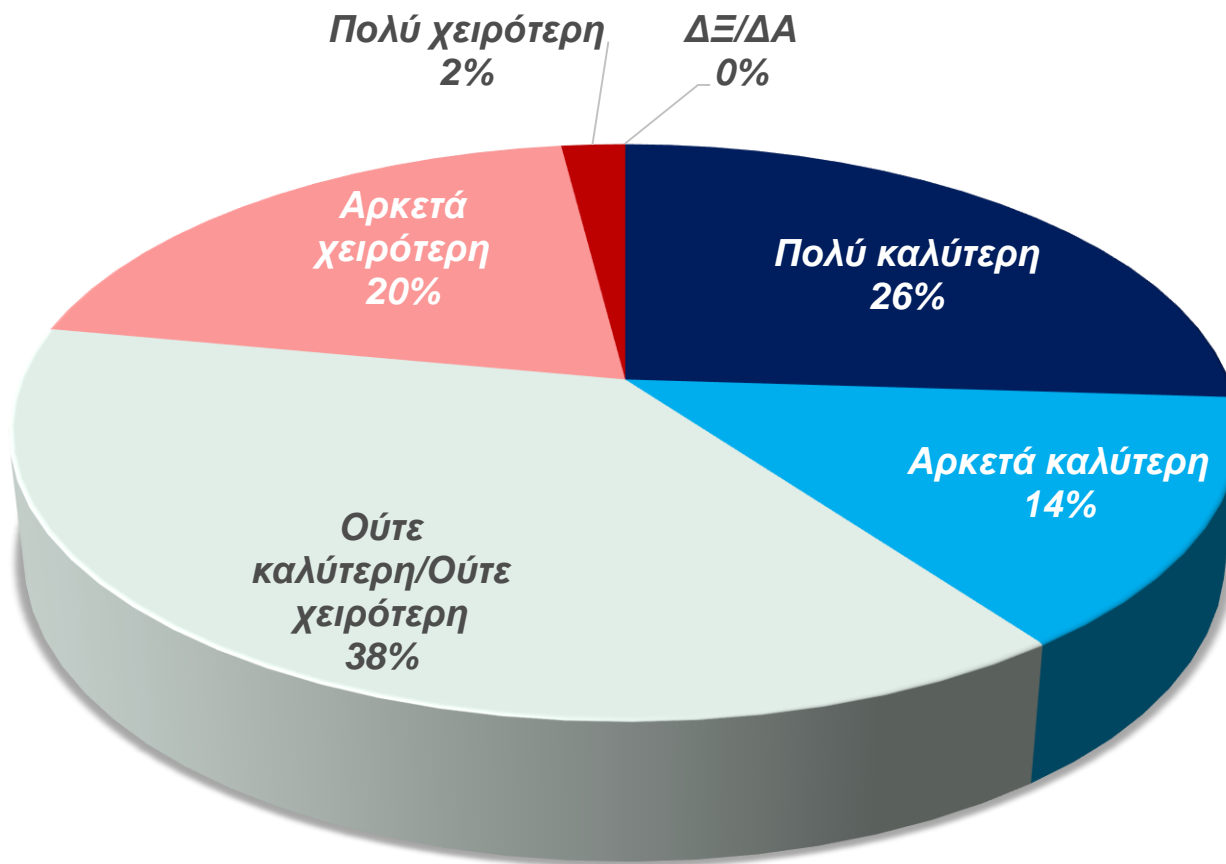


*"Σε γενικές γραμμές, πώς θα χαρακτηρίζατε για την μονάδα σας την φετινή περίοδο της 88ης Διεθνούς Εκθέσεως Θεσσαλονίκης (ΔΕΘ) σε μια κλίμακα από το 1 – Καθόλου ικανοποιητική μέχρι το 5 – Πάρα πολύ ικανοποιητική;"*

ΑΝΑ ΚΑΤΗΓΟΡΙΑ ΞΕΝΟΔΟΧΕΙΟΥ /  
ΚΑΤΑΛΥΜΑΤΟΣ

	HOSTEL + 1 ΑΣΤΕΡΙ + 2 ΑΣΤΕΡΙΑ + 3 ΑΣΤΕΡΙΑ	4 ΑΣΤΕΡΙΑ + 5 ΑΣΤΕΡΙΑ	ΣΥΝΟΛΟ
5-Πάρα πολύ ικανοποιητική	32%	39%	36%
4-Πολύ ικανοποιητική	32%	23%	26%
3-Αρκετά ικανοποιητική	16%	32%	26%
2-Όχι και τόσο ικανοποιητική	11%	6%	8%
1-Καθόλου ικανοποιητική	11%	0%	4%
ΔΞ/ΔΑ	0%	0%	0%

"Σε σχέση με την περσινή περίοδο της ΔΕΘ, πώς θα χαρακτηρίζατε την φετινή περίοδο της ΔΕΘ για τη μονάδα σας;"

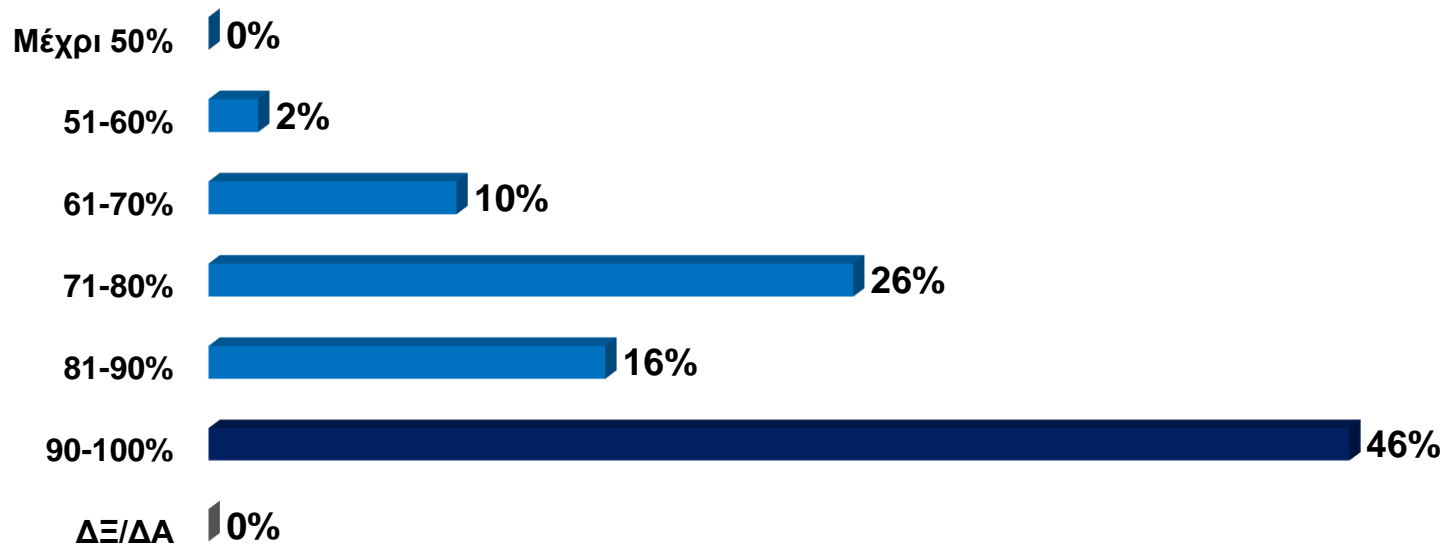


*"Σε σχέση με την περσινή περίοδο της ΔΕΘ, πώς θα χαρακτηρίζατε την φετινή περίοδο της ΔΕΘ για τη μονάδα σας;"*

ΑΝΑ ΚΑΤΗΓΟΡΙΑ ΞΕΝΟΔΟΧΕΙΟΥ /  
ΚΑΤΑΛΥΜΑΤΟΣ

	HOSTEL + 1 ΑΣΤΕΡΙ + 2 ΑΣΤΕΡΙΑ + 3 ΑΣΤΕΡΙΑ	4 ΑΣΤΕΡΙΑ + 5 ΑΣΤΕΡΙΑ	ΣΥΝΟΛΟ
Πολύ καλύτερη	0%	42%	26%
Αρκετά καλύτερη	21%	10%	14%
Ούτε καλύτερη/Ούτε χειρότερη	42%	35%	38%
Αρκετά χειρότερη	32%	13%	20%
Πολύ χειρότερη	5%	0%	2%
ΔΞ/ΔΑ	0%	0%	0%

*"Σε τι επίπεδο κυμάνθηκε η μέση πληρότητα στην μονάδα σας κατά τη διάρκεια της φετινής 88ης ΔΕΘ;"*



Average	Minimum	25th Percentile	Median	75th Percentile	Maximum	Trimmed Average
86.7	60.0	80	87	98	100.0	87



"Σε τι επίπεδο κυμάνθηκε η μέση πληρότητα στην μονάδα σας κατά τη διάρκεια της φετινής 88ης ΔΕΘ;"

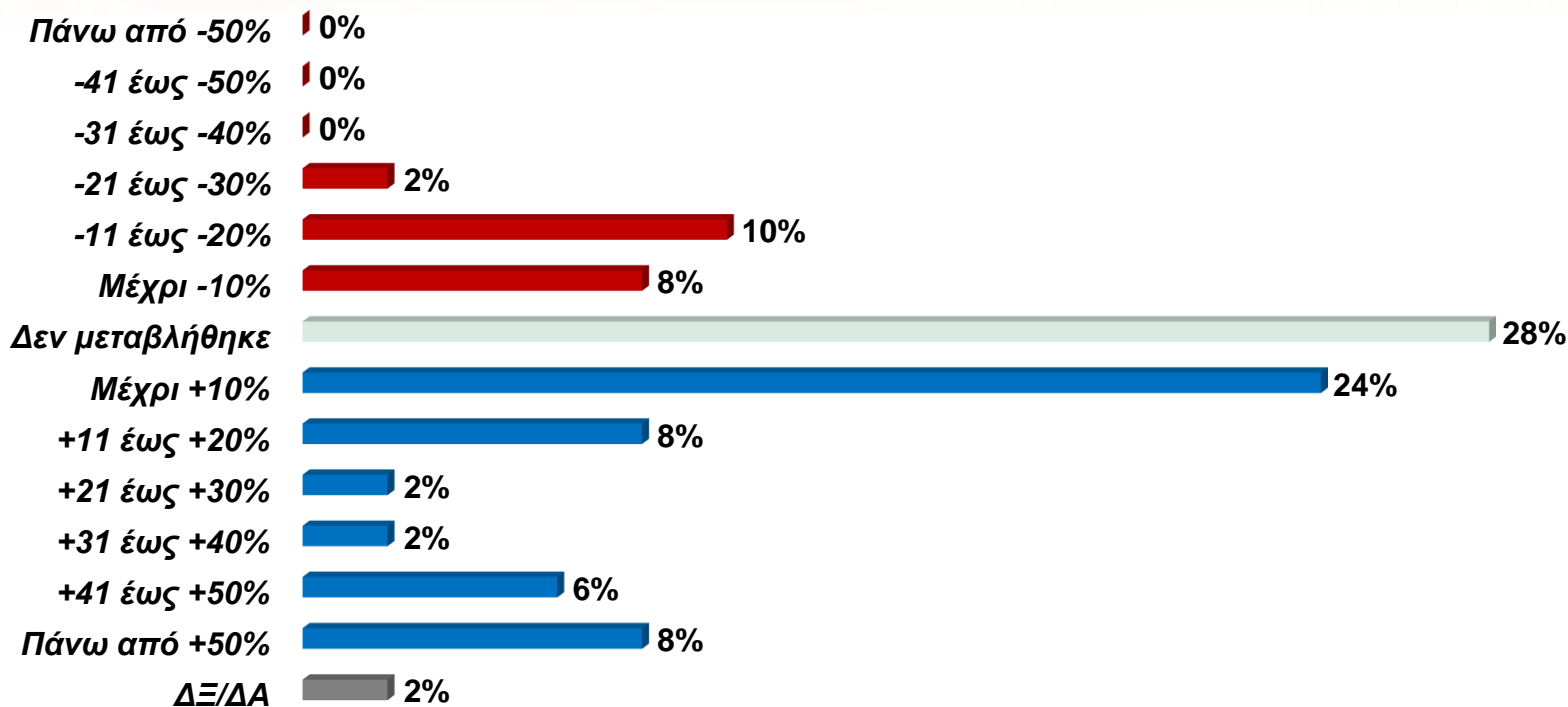
ΑΝΑ ΚΑΤΗΓΟΡΙΑ ΞΕΝΟΔΟΧΕΙΟΥ /  
ΚΑΤΑΛΥΜΑΤΟΣ

	HOSTEL + 1 ΑΣΤΕΡΙ + 2 ΑΣΤΕΡΙΑ + 3 ΑΣΤΕΡΙΑ	4 ΑΣΤΕΡΙΑ + 5 ΑΣΤΕΡΙΑ	ΣΥΝΟΛΟ
Μέχρι 50%	0%	0%	0%
51-60%	5%	0%	2%
61-70%	11%	10%	6%
71-80%	37%	19%	26%
81-90%	16%	16%	16%
90-100%	32%	55%	46%
ΔΞ/ΔΑ	0%	0%	0%

	HOSTEL + 1 ΑΣΤΕΡΙ + 2 ΑΣΤΕΡΙΑ + 3 ΑΣΤΕΡΙΑ	4 ΑΣΤΕΡΙΑ + 5 ΑΣΤΕΡΙΑ	ΣΥΝΟΛΟ
Average	82.9	89.0	86.7

*"Σε σχέση με την περσινή περίοδο της ΔΕΘ, πόσο θα λέγατε ότι μεταβλήθηκε (αυξήθηκε ή μειώθηκε) η μέση πληρότητα στη μονάδα σας κατά τη διάρκεια της φετινής 88ης ΔΕΘ;"*



Average	Minimum	25th Percentile	Median	75th Percentile	Maximum	Trimmed Average
---------	---------	-----------------	--------	-----------------	---------	-----------------

10.7	-25.0	0	3	15	90.0	9
------	-------	---	---	----	------	---

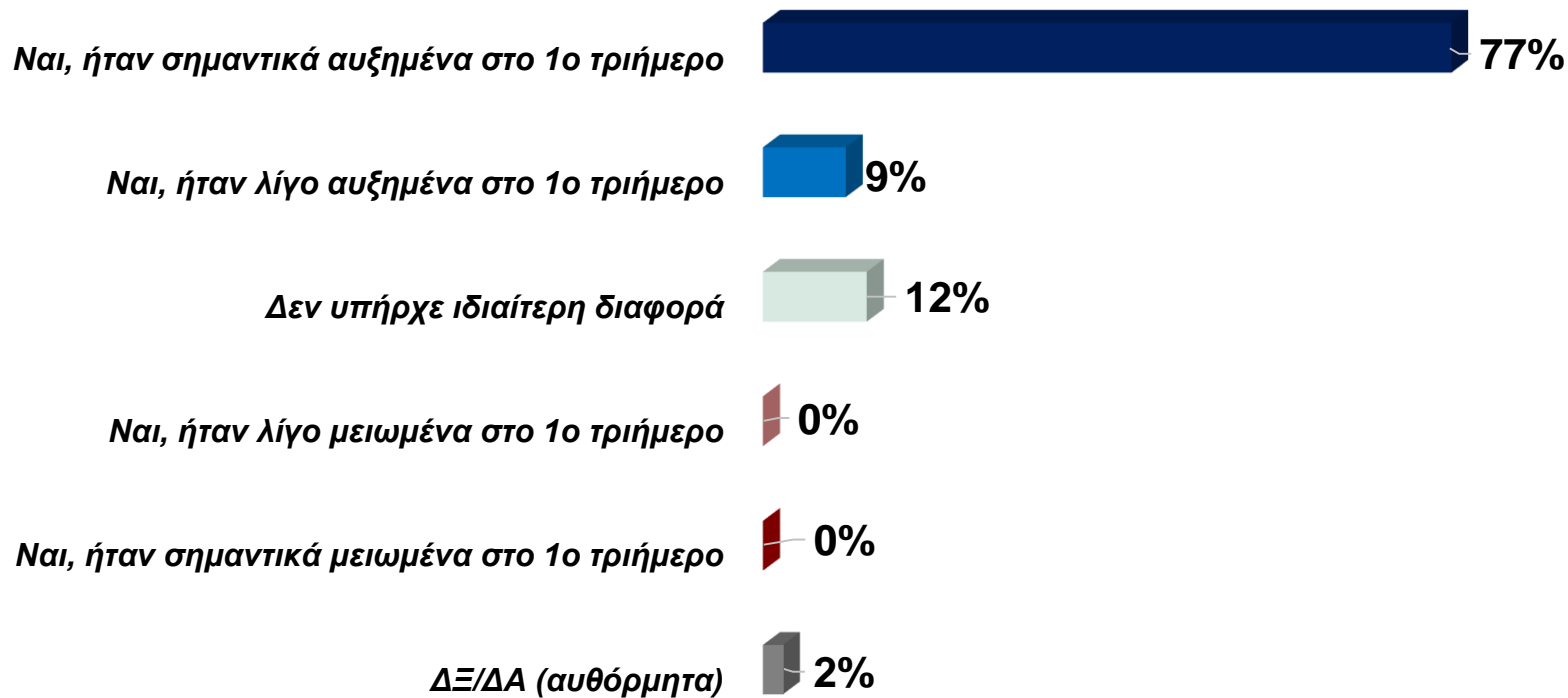
"Σε σχέση με την περσινή περίοδο της ΔΕΘ, πόσο θα λέγατε ότι μεταβλήθηκε (αυξήθηκε ή μειώθηκε) η μέση πληρότητα στη μονάδα σας κατά τη διάρκεια της φετινής 88ης ΔΕΘ;"

ΑΝΑ ΚΑΤΗΓΟΡΙΑ ΞΕΝΟΔΟΧΕΙΟΥ / ΚΑΤΑΛΥΜΑΤΟΣ

	HOSTEL + 1 ΑΣΤΕΡΙ + 2 ΑΣΤΕΡΙΑ + 3 ΑΣΤΕΡΙΑ	4 ΑΣΤΕΡΙΑ + 5 ΑΣΤΕΡΙΑ	ΣΥΝΟΛΟ
Πάνω από -50%	0%	0%	0%
-41 έως -50%	0%	0%	0%
-31 έως -40%	0%	0%	0%
-21 έως -30%	5%	0%	2%
-11 έως -20%	11%	10%	10%
Μέχρι -10%	16%	3%	8%
Δεν μεταβλήθηκε	37%	23%	28%
Μέχρι +10%	26%	23%	24%
+11 έως +20%	0%	13%	8%
+21 έως +30%	0%	3%	2%
+31 έως +40%	0%	3%	2%
+41 έως +50%	0%	10%	6%
Πάνω από +50%	0%	13%	8%
ΔΞ/ΔΑ	5%	0%	2%

	HOSTEL + 1 ΑΣΤΕΡΙ + 2 ΑΣΤΕΡΙΑ + 3 ΑΣΤΕΡΙΑ	4 ΑΣΤΕΡΙΑ + 5 ΑΣΤΕΡΙΑ	ΣΥΝΟΛΟ
Average	-3.2	18.7	10.7
Minimum	-25.0	-20.0	-25.0
Median	0	5	3
Maximum	10.0	90.0	90.0
Trimmed Average	-3	17	9

*"Από την εμπειρία σας, υπήρξε διαφορά στην μέση πληρότητα και τον κύκλο εργασιών σας μεταξύ του πρώτου τριμήνου και της υπόλοιπης περιόδου της 88ης ΔΕΘ;"*

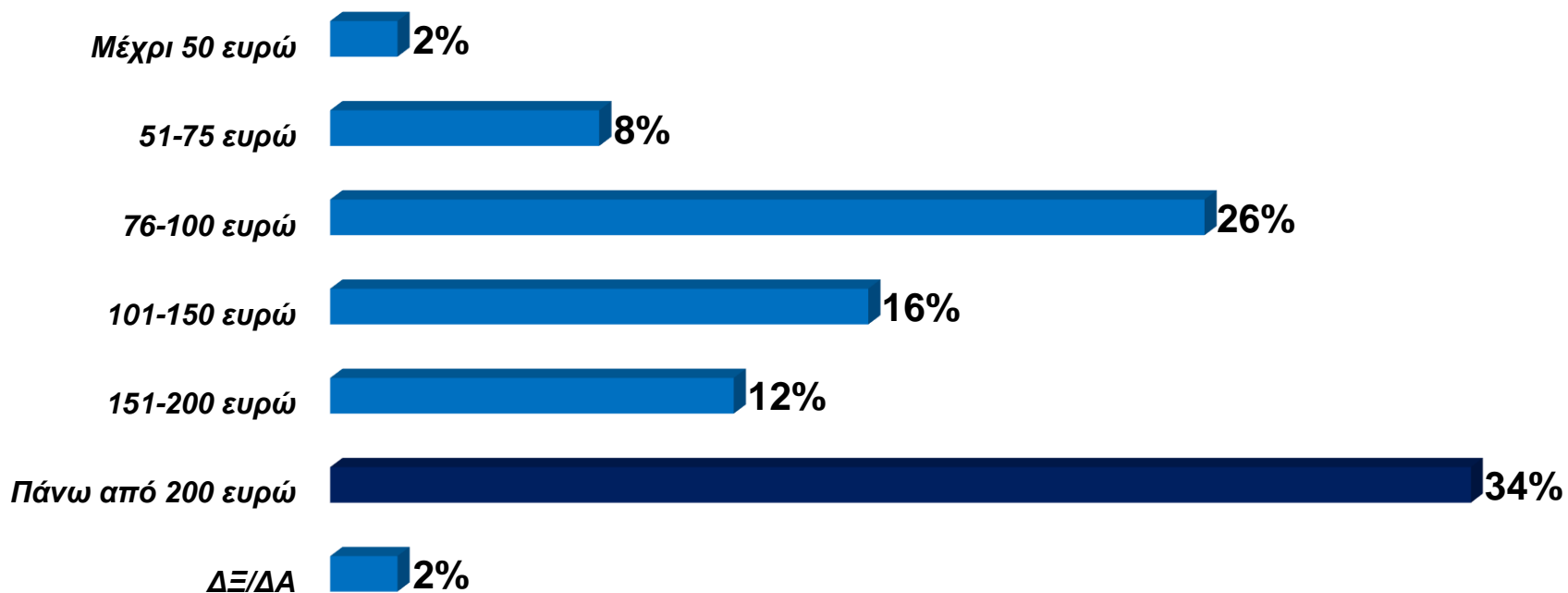


*"Από την εμπειρία σας, υπήρξε διαφορά στην μέση πληρότητα και τον κύκλο εργασιών σας μεταξύ του πρώτου τριμήνου και της υπόλοιπης περιόδου της 88ης ΔΕΘ;"*

ΑΝΑ ΚΑΤΗΓΟΡΙΑ ΞΕΝΟΔΟΧΕΙΟΥ /  
ΚΑΤΑΛΥΜΑΤΟΣ

	HOSTEL + 1 ΑΣΤΕΡΙ + 2 ΑΣΤΕΡΙΑ + 3 ΑΣΤΕΡΙΑ	4 ΑΣΤΕΡΙΑ + 5 ΑΣΤΕΡΙΑ	ΣΥΝΟΛΟ
Ναι, ήταν σημαντικά αυξημένα στο 1ο τρίμηνο	67%	82%	77%
Ναι, ήταν λίγο αυξημένα στο 1ο τρίμηνο	20%	4%	9%
Δεν υπήρχε ιδιαίτερη διαφορά	13%	11%	12%
Ναι, ήταν λίγο μειωμένα στο 1ο τρίμηνο	0%	0%	0%
Ναι, ήταν σημαντικά μειωμένα στο 1ο τρίμηνο	0%	0%	0%
ΔΞ/ΔΑ	0%	4%	2%

"Σε τι επίπεδο κυμάνθηκε η μέση τιμή του δωματίου στην μονάδα σας κατά τη διάρκεια της φετινής 88ης ΔΕΘ;"



Average

Minimum

25th Percentile

Median

95th Percentile

Maximum

Trimmed Average

182.0

40.0

90

143

450

650.0

168

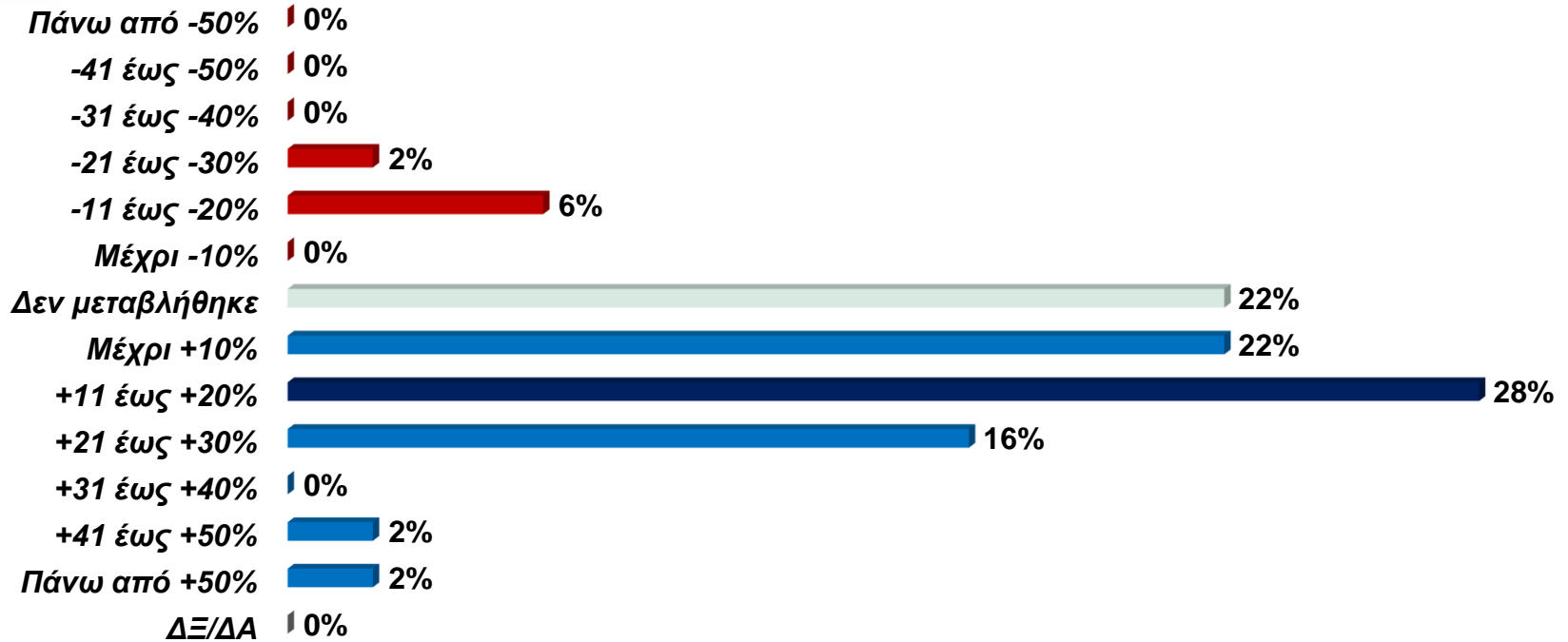
"Σε τι επίπεδο κυμάνθηκε η μέση τιμή του δωματίου στην μονάδα σας κατά τη διάρκεια της φετινής 88ης ΔΕΘ;"

ΑΝΑ ΚΑΤΗΓΟΡΙΑ ΞΕΝΟΔΟΧΕΙΟΥ / ΚΑΤΑΛΥΜΑΤΟΣ

	HOSTEL + 1 ΑΣΤΕΡΙ + 2 ΑΣΤΕΡΙΑ + 3 ΑΣΤΕΡΙΑ	4 ΑΣΤΕΡΙΑ + 5 ΑΣΤΕΡΙΑ	ΣΥΝΟΛΟ
Μέχρι 50 ευρώ	5%	0%	2%
51-75 ευρώ	21%	0%	8%
76-100 ευρώ	58%	6%	26%
101-150 ευρώ	16%	16%	16%
151-200 ευρώ	0%	19%	12%
Πάνω από 200 ευρώ	0%	55%	34%
ΔΞ/ΔΑ	0%	3%	2%

	HOSTEL + 1 ΑΣΤΕΡΙ + 2 ΑΣΤΕΡΙΑ + 3 ΑΣΤΕΡΙΑ	4 ΑΣΤΕΡΙΑ + 5 ΑΣΤΕΡΙΑ	ΣΥΝΟΛΟ
Average	86.4	242.6	182.0
Minimum	40.0	90.0	40.0
Median	82	205	143
Maximum	160.0	650.0	650.0
Trimmed Average	85	230	168

*"Σε σχέση με την περσινή περίοδο της ΔΕΘ, πόσο θα λέγατε ότι μεταβλήθηκε (αυξήθηκε ή μειώθηκε) η μέση τιμή δωματίου στη μονάδα σας κατά τη διάρκεια της φετινής 88ης ΔΕΘ;"*



Average	Minimum	25th Percentile	Median	75th Percentile	Maximum	Trimmed Average
11.5	-20.0	0	10	20	60.0	11



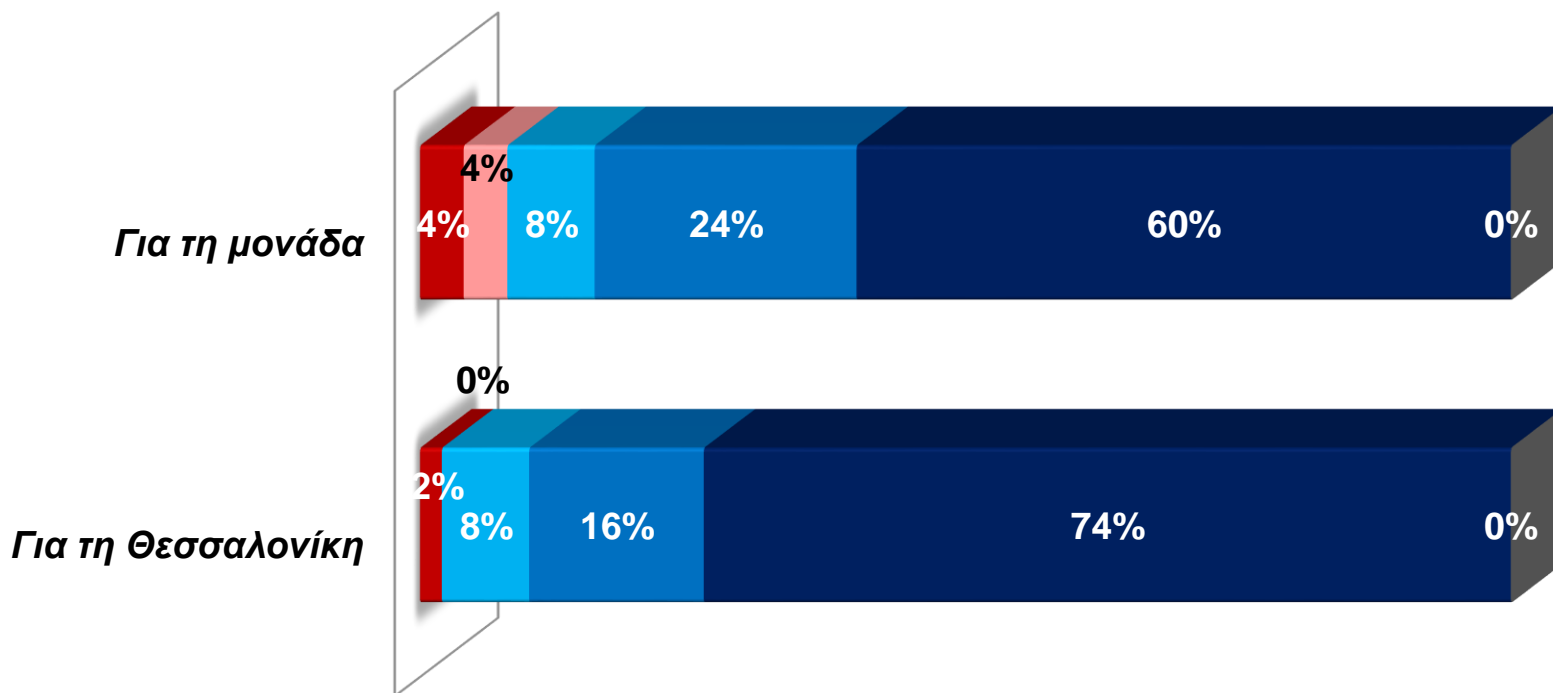
*"Σε σχέση με την περσινή περίοδο της ΔΕΘ, πόσο θα λέγατε ότι μεταβλήθηκε (αυξήθηκε ή μειώθηκε) η μέση τιμή δωματίου στη μονάδα σας κατά τη διάρκεια της φετινής 88ης ΔΕΘ;"*

ΑΝΑ ΚΑΤΗΓΟΡΙΑ ΞΕΝΟΔΟΧΕΙΟΥ /  
ΚΑΤΑΛΥΜΑΤΟΣ

	HOSTEL + 1 ΑΣΤΕΡΙ + 2 ΑΣΤΕΡΙΑ + 3 ΑΣΤΕΡΙΑ	4 ΑΣΤΕΡΙΑ + 5 ΑΣΤΕΡΙΑ	ΣΥΝΟΛΟ
Πάνω από -50%	0%	0%	0%
-41 έως -50%	0%	0%	0%
-31 έως -40%	0%	0%	0%
-21 έως -30%	5%	0%	2%
-11 έως -20%	16%	0%	6%
Μέχρι -10%	0%	0%	0%
Δεν μεταβλήθηκε	26%	19%	22%
Μέχρι +10%	32%	16%	22%
+11 έως +20%	11%	39%	28%
+21 έως +30%	11%	19%	16%
+31 έως +40%	0%	0%	0%
+41 έως +50%	0%	3%	2%
Πάνω από +50%	0%	3%	2%
ΔΞ/ΔΑ	0%	0%	0%
	HOSTEL + 1 ΑΣΤΕΡΙ + 2 ΑΣΤΕΡΙΑ + 3 ΑΣΤΕΡΙΑ	4 ΑΣΤΕΡΙΑ + 5 ΑΣΤΕΡΙΑ	ΣΥΝΟΛΟ
Average	<b>3.0</b>	<b>16.7</b>	<b>11.5</b>

*"Πόσο σημαντική θα λέγατε ότι είναι η ΔΕΘ α) για την μονάδα σας και β) για την οικονομία της Θεσσαλονίκης;"*

- Καθόλου σημαντική
- Πολύ σημαντική
- Όχι και τόσο σημαντική
- Πάρα πολύ σημαντική
- Αρκετά σημαντική
- ΔΞ/ΔΑ



*"Πόσο σημαντική θα λέγατε ότι είναι η ΔΕΘ α) για την μονάδα σας και β) για την οικονομία της Θεσσαλονίκης;"*

ΑΝΑ ΚΑΤΗΓΟΡΙΑ ΞΕΝΟΔΟΧΕΙΟΥ /  
ΚΑΤΑΛΥΜΑΤΟΣ

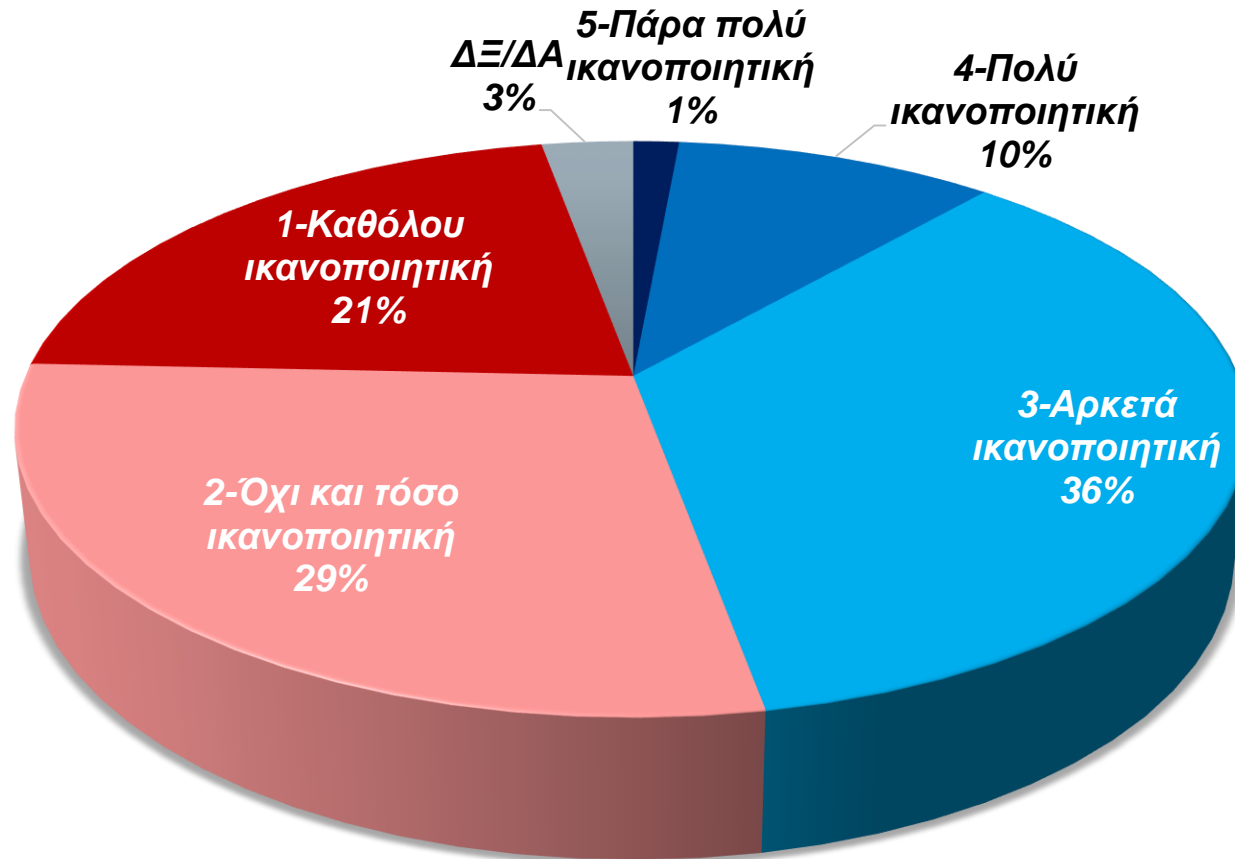
	HOSTEL + 1 ΑΣΤΕΡΙ + 2 ΑΣΤΕΡΙΑ + 3 ΑΣΤΕΡΙΑ	4 ΑΣΤΕΡΙΑ + 5 ΑΣΤΕΡΙΑ	ΣΥΝΟΛΟ
μονάδα - 1- Καθόλου σημαντική	0%	6%	4%
μονάδα - 2- Λίγο σημαντική	5%	3%	4%
μονάδα - 3- Ούτε πολύ/Ούτε λίγο σημαντική	16%	3%	8%
μονάδα - 4- Πολύ σημαντική	11%	32%	24%
μονάδα - 5- Πάρα πολύ σημαντική	68%	55%	60%
μονάδα - ΔΞ/ΔΑ	0%	0%	0%
Θεσσαλονίκη - 1- Καθόλου σημαντική	0%	3%	2%
Θεσσαλονίκη - 2- Λίγο σημαντική	0%	0%	0%
Θεσσαλονίκη - 3- Ούτε πολύ/Ούτε λίγο σημαντική	11%	6%	8%
Θεσσαλονίκη - 4- Πολύ σημαντική	11%	19%	16%
Θεσσαλονίκη - 5- Πάρα πολύ σημαντική	79%	71%	74%
Θεσσαλονίκη - ΔΞ/ΔΑ	0%	0%	0%

# ΑΞΙΟΛΟΓΗΣΗ ΤΗΣ ΠΕΡΙΟΔΟΥ ΤΗΣ 88<sup>ης</sup> Δ.Ε.Θ. 2024 ΞΕΝΟΔΟΧΕΙΑ ΚΑΙ ΕΣΤΙΑΣΗ

ΜΕΡΟΣ Β'  
Εστίαση



"Σε γενικές γραμμές, πώς θα χαρακτηρίζατε για το κατάσταση σας την φετινή περίοδο της 88ης Διεθνούς Εκθέσεως Θεσσαλονίκης (ΔΕΘ) σε μια κλίμακα από το 1 – Καθόλου ικανοποιητική μέχρι το 5 – Πάρα πολύ ικανοποιητική;"



*"Σε γενικές γραμμές, πώς θα χαρακτηρίζατε για το κατάστημα σας την φετινή περίοδο της 88ης Διεθνούς Εκθέσεως Θεσσαλονίκης (ΔΕΘ) σε μια κλίμακα από το 1 – Καθόλου ικανοποιητική μέχρι το 5 – Πάρα πολύ ικανοποιητική;"*

ΑΝΑ ΚΑΤΗΓΟΡΙΑ ΚΑΤΑΣΤΗΜΑΤΟΣ

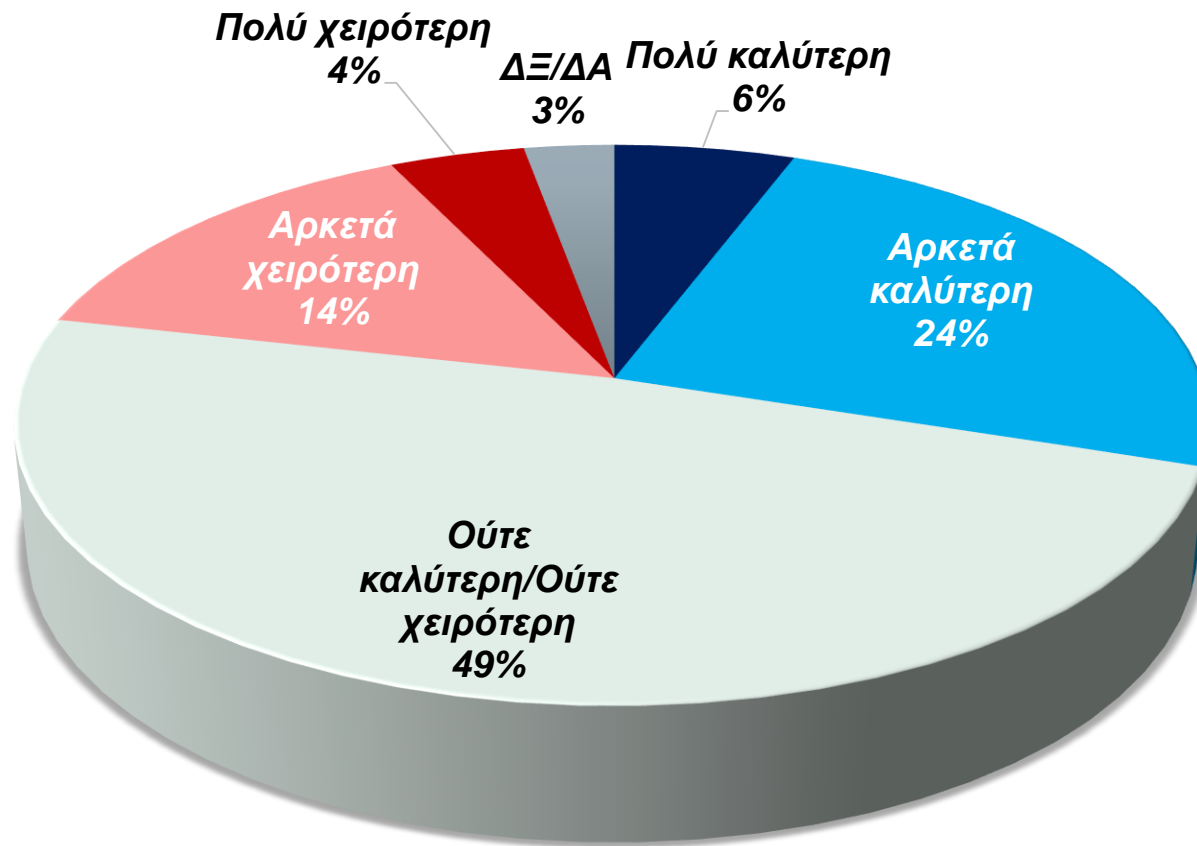
	Καφέ / Μπαρ	Ταβέρνα / Εστιατόριο / Ουζερί	ΣΥΝΟΛΟ
5-Πάρα πολύ ικανοποιητική	0%	2%	1%
4-Πολύ ικανοποιητική	6%	12%	10%
3-Αρκετά ικανοποιητική	33%	37%	36%
2-Όχι και τόσο ικανοποιητική	39%	25%	29%
1-Καθόλου ικανοποιητική	17%	23%	21%
ΔΞ/ΔΑ	6%	2%	3%

*"Σε γενικές γραμμές, πώς θα χαρακτηρίζατε για το κατάσταση σας την φετινή περίοδο της 88ης Διεθνούς Εκθέσεως Θεσσαλονίκης (ΔΕΘ) σε μια κλίμακα από το 1 – Καθόλου ικανοποιητική μέχρι το 5 – Πάρα πολύ ικανοποιητική;"*

ΑΝΑ ΔΗΜΟ

	Θεσσαλονίκης	Άλλος Δήμος	ΣΥΝΟΛΟ
5-Πάρα πολύ ικανοποιητική	2%	0%	1%
4-Πολύ ικανοποιητική	11%	6%	10%
3-Αρκετά ικανοποιητική	38%	29%	36%
2-Όχι και τόσο ικανοποιητική	28%	29%	29%
1-Καθόλου ικανοποιητική	19%	29%	21%
ΔΞ/ΔΑ	2%	6%	3%

"Σε σχέση με την περσινή περίοδο της ΔΕΘ, πώς θα χαρακτηρίζατε την φετινή περίοδο της ΔΕΘ για το κατάστημα σας;"





*"Σε σχέση με την περσινή περίοδο της ΔΕΘ, πώς θα χαρακτηρίζατε την φετινή περίοδο της ΔΕΘ για το κατάστημά σας;"*

ΑΝΑ ΚΑΤΗΓΟΡΙΑ ΚΑΤΑΣΤΗΜΑΤΟΣ

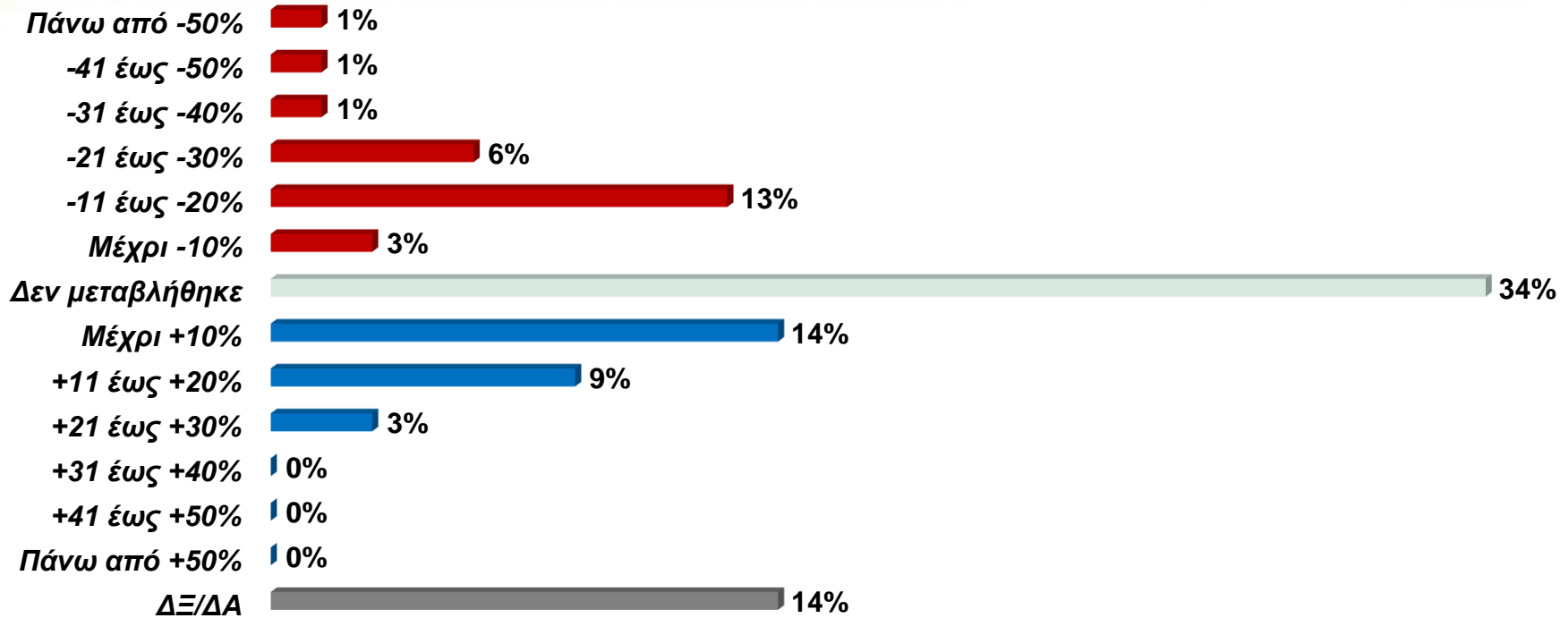
	Καφέ / Μπαρ	Ταβέρνα / Εστιατόριο / Ουζερί	ΣΥΝΟΛΟ
Πολύ καλύτερη	0%	8%	6%
Αρκετά καλύτερη	22%	25%	24%
Ούτε καλύτερη/Ούτε χειρότερη	56%	46%	49%
Αρκετά χειρότερη	11%	15%	14%
Πολύ χειρότερη	6%	4%	4%
ΔΞ/ΔΑ	6%	2%	3%

*"Σε σχέση με την περσινή περίοδο της ΔΕΘ, πώς θα χαρακτηρίζατε την φετινή περίοδο της ΔΕΘ για το κατάστημα σας;"*

ΑΝΑ ΔΗΜΟ

	Θεσσαλονίκης	Άλλος Δήμος	ΣΥΝΟΛΟ
Πολύ καλύτερη	4%	12%	6%
Αρκετά καλύτερη	28%	12%	24%
Ούτε καλύτερη/Ούτε χειρότερη	45%	59%	49%
Αρκετά χειρότερη	15%	12%	14%
Πολύ χειρότερη	4%	6%	4%
ΔΞ/ΔΑ	4%	0%	3%

**"Σε σχέση με την περσινή περίοδο της ΔΕΘ, πόσο θα λέγατε ότι μεταβλήθηκε (αυξήθηκε ή μειώθηκε) ο τζίρος στο κατάστημά σας κατά τη διάρκεια της φετινής 88ης ΔΕΘ;"**



Average	Minimum	25th Percentile	Median	75th Percentile	Maximum	Trimmed Average
-2.6	-60.0	-14	0	7	30.0	-1

*"Σε σχέση με την περσινή περίοδο της ΔΕΘ, πόσο θα λέγατε ότι μεταβλήθηκε (αυξήθηκε ή μειώθηκε) ο τζίρος στο κατάστημά σας κατά τη διάρκεια της φετινής 88ης ΔΕΘ;"*

ΑΝΑ ΚΑΤΗΓΟΡΙΑ ΚΑΤΑΣΤΗΜΑΤΟΣ

	Καφέ / Μπαρ	Ταβέρνα / Εστιατόριο / Ουζερί	ΣΥΝΟΛΟ
Πάνω από -50%	0%	2%	1%
-41-50%	6%	0%	1%
-31-40%	0%	2%	1%
-21-30%	6%	6%	6%
-11-20%	6%	13%	11%
Κάτω από -10%	0%	4%	3%
Δεν μεταβλήθηκε	50%	29%	34%
Μέχρι +10%	6%	17%	14%
+11-20%	11%	10%	10%
+21-30%	0%	4%	3%
+31-40%	0%	0%	0%
+41-50%	0%	0%	0%
Πάνω από +50%	0%	0%	0%
ΔΞ/ΔΑ	17%	13%	14%

	Καφέ / Μπαρ	Ταβέρνα / Εστιατόριο / Ουζερί	ΣΥΝΟΛΟ
Average	-2.7	-2.5	-2.6
Minimum	-50.0	-60.0	-60.0
25th Percentile	0	-15	-14
Median	0	0	0
75th Percentile	0	7	7
Maximum	20.0	30.0	30.0
Trimmed Average	-1	-2	-1

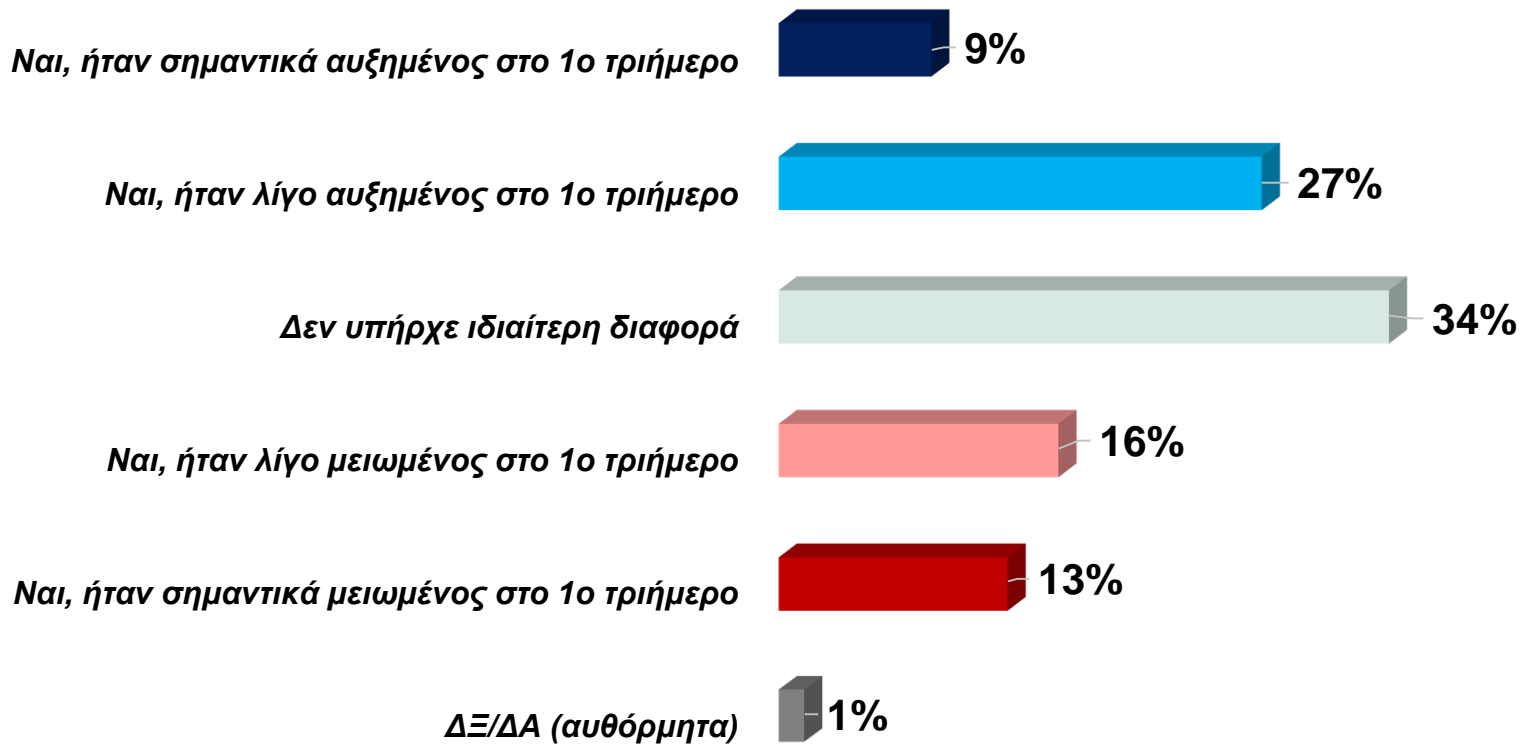
*"Σε σχέση με την περσινή περίοδο της ΔΕΘ, πόσο θα λέγατε ότι μεταβλήθηκε (αυξήθηκε ή μειώθηκε) ο τζίρος στο κατάστημά σας κατά τη διάρκεια της φετινής 88ης ΔΕΘ;"*

ΑΝΑΔΗΜΟ

	Θεσσαλονίκης	Άλλος Δήμος	ΣΥΝΟΛΟ
Πάνω από -50%	0%	6%	1%
-41-50%	2%	0%	1%
-31-40%	0%	6%	1%
-21-30%	6%	6%	6%
-11-20%	13%	6%	11%
Κάτω από -10%	4%	0%	3%
Δεν μεταβλήθηκε	34%	35%	34%
Μέχρι +10%	11%	24%	14%
+11-20%	11%	6%	10%
+21-30%	4%	0%	3%
+31-40%	0%	0%	0%
+41-50%	0%	0%	0%
Πάνω από +50%	0%	0%	0%
ΔΞ/ΔΑ	15%	12%	14%

	Θεσσαλονίκης	Άλλος Δήμος	ΣΥΝΟΛΟ
Average	-1.5	-5.8	-2.6
Minimum	-50.0	-60.0	-60.0
25th Percentile	-10	-15	-14
Median	0	0	0
75th Percentile	5	8	7
Maximum	30.0	20.0	30.0
Trimmed Average	-1	-4	-1

*"Από την εμπειρία σας, υπήρξε διαφορά στον κύκλο εργασιών σας μεταξύ του πρώτου τριμήνου και της υπόλοιπης περιόδου της 88ης ΔΕΘ;"*



*"Από την εμπειρία σας, υπήρξε διαφορά στον κύκλο εργασιών σας μεταξύ του πρώτου τριμήνου και της υπόλοιπης περιόδου της 88ης ΔΕΘ;"*

ΑΝΑ ΚΑΤΗΓΟΡΙΑ ΚΑΤΑΣΤΗΜΑΤΟΣ

	Καφέ / Μπαρ	Ταβέρνα / Εστιατόριο / Ουζερί	ΣΥΝΟΛΟ
Ναι, ήταν σημαντικά αυξημένος στο 1ο τρίμηνο	0%	12%	9%
Ναι, ήταν λίγο αυξημένος στο 1ο τρίμηνο	28%	27%	27%
Δεν υπήρχε ιδιαίτερη διαφορά	33%	35%	34%
Ναι, ήταν λίγο μειωμένος στο 1ο τρίμηνο	33%	10%	16%
Ναι, ήταν σημαντικά μειωμένος στο 1ο τρίμηνο	6%	15%	13%
ΔΞ/ΔΑ (αυθόρμητα)	0%	2%	1%

*"Από την εμπειρία σας, υπήρξε διαφορά στον κύκλο εργασιών σας μεταξύ του πρώτου τριμήνου και της υπόλοιπης περιόδου της 88ης ΔΕΘ;"*

ΑΝΑ ΔΗΜΟ

	Θεσσαλονίκης	Άλλος Δήμος	ΣΥΝΟΛΟ
Ναι, ήταν σημαντικά αυξημένος στο 1ο τρίμηνο	11%	0%	9%
Ναι, ήταν λίγο αυξημένος στο 1ο τρίμηνο	23%	41%	27%
Δεν υπήρχε ιδιαίτερη διαφορά	30%	47%	34%
Ναι, ήταν λίγο μειωμένος στο 1ο τρίμηνο	21%	0%	16%
Ναι, ήταν σημαντικά μειωμένος στο 1ο τρίμηνο	13%	12%	13%
ΔΞ/ΔΑ (αυθόρμητα)	2%	0%	1%

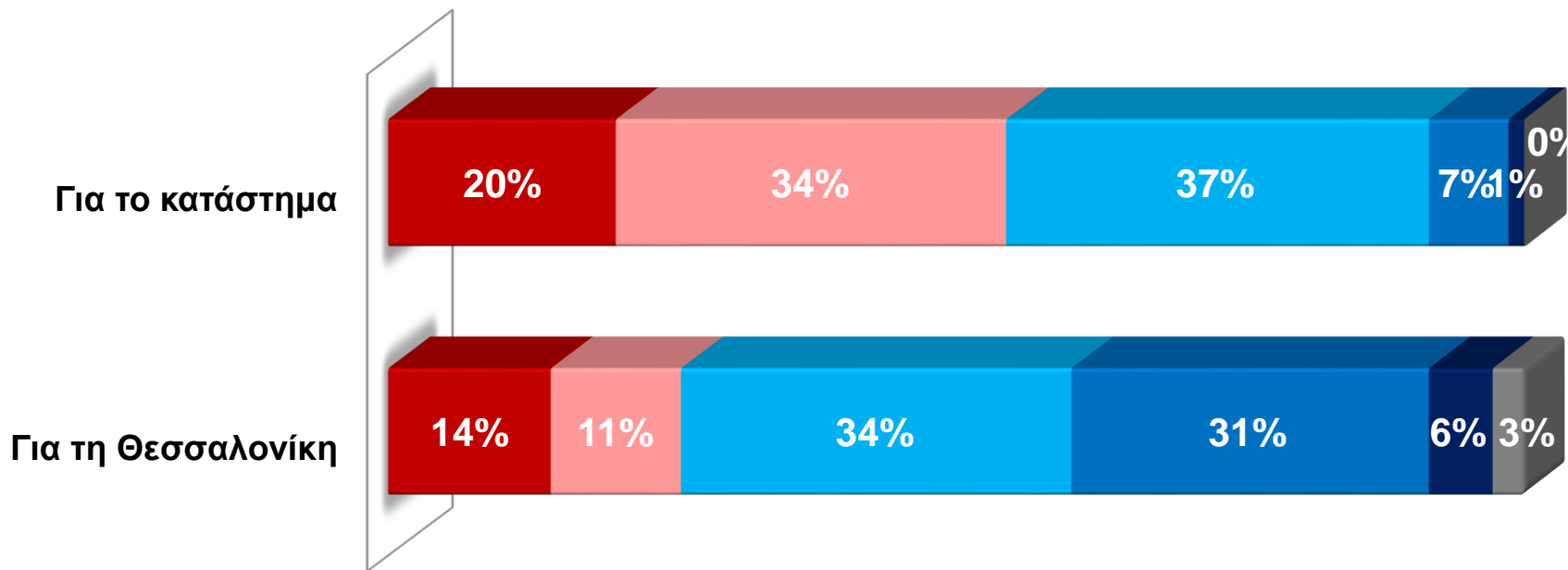


*"Πόσο σημαντική θα λέγατε ότι είναι η ΔΕΘ α) για το κατάστημά σας και β) για την οικονομία της Θεσσαλονίκης;"*

■ Καθόλου σημαντική  
■ Πολύ σημαντική

■ Όχι και τόσο σημαντική  
■ Πάρα πολύ σημαντική

■ Αρκετά σημαντική  
■ ΔΞ/ΔΑ



"Πόσο σημαντική θα λέγατε ότι είναι η ΔΕΘ α) για το κατάστημά σας και β) για την οικονομία της Θεσσαλονίκης;"

ΑΝΑ ΚΑΤΗΓΟΡΙΑ ΚΑΤΑΣΤΗΜΑΤΟΣ

	Καφέ / Μπαρ	Ταβέρνα / Εστιατόριο / Ουζερί	ΣΥΝΟΛΟ
το κατάστημα - 1- Καθόλου σημαντική	33%	15%	20%
το κατάστημα - 2- Όχι και τόσο σημαντική	39%	33%	34%
το κατάστημα - 3- Αρκετά σημαντική	28%	40%	37%
το κατάστημα - 4- Πολύ σημαντική	0%	10%	7%
το κατάστημα - 5- Πάρα πολύ σημαντική	0%	2%	1%
το κατάστημα - ΔΞ/ΔΑ	0%	0%	0%
την Θεσσαλονίκη - 1- Καθόλου σημαντική	22%	12%	14%
την Θεσσαλονίκη - 2- Όχι και τόσο σημαντική	22%	8%	11%
την Θεσσαλονίκη - 3- Αρκετά σημαντική	39%	33%	34%
την Θεσσαλονίκη - 4- Πολύ σημαντική	6%	40%	31%
την Θεσσαλονίκη - 5- Πάρα πολύ σημαντική	11%	4%	6%
την Θεσσαλονίκη - ΔΞ/ΔΑ	0%	4%	3%

*"Πόσο σημαντική θα λέγατε ότι είναι η ΔΕΘ α) για το κατάστημά σας και β) για την οικονομία της Θεσσαλονίκης;"*

ΑΝΑ ΔΗΜΟ

	Θεσσαλονίκης	Άλλος Δήμος	ΣΥΝΟΛΟ
το κατάστημα - 1- Καθόλου σημαντική	21%	18%	<b>20%</b>
το κατάστημα - 2- Όχι και τόσο σημαντική	30%	47%	<b>34%</b>
το κατάστημα - 3- Αρκετά σημαντική	40%	29%	<b>37%</b>
το κατάστημα - 4- Πολύ σημαντική	8%	6%	<b>7%</b>
το κατάστημα - 5- Πάρα πολύ σημαντική	2%	0%	<b>1%</b>
το κατάστημα - ΔΞ/ΔΑ	0%	0%	<b>0%</b>
την Θεσσαλονίκη - 1- Καθόλου σημαντική	19%	0%	<b>14%</b>
την Θεσσαλονίκη - 2- Όχι και τόσο σημαντική	8%	24%	<b>11%</b>
την Θεσσαλονίκη - 3- Αρκετά σημαντική	32%	41%	<b>34%</b>
την Θεσσαλονίκη - 4- Πολύ σημαντική	30%	35%	<b>31%</b>
την Θεσσαλονίκη - 5- Πάρα πολύ σημαντική	8%	0%	<b>6%</b>
την Θεσσαλονίκη - ΔΞ/ΔΑ	4%	0%	<b>3%</b>

# ΑΞΙΟΛΟΓΗΣΗ ΤΗΣ ΠΕΡΙΟΔΟΥ ΤΗΣ 88<sup>ης</sup> Δ.Ε.Θ. 2024

