

Βαρόμετρο ΕΒΕΘ

Μάρτιος 2023

Βαρόμετρο ΕΒΕΘ: Οι δείκτες

- Οι δείκτες του Βαρόμετρου ΕΒΕΘ είναι οι αριθμητικές διαφορές μεταξύ των συνολικών θετικών απαντήσεων και των αντίστοιχων συνολικών αρνητικών απαντήσεων, σε κάθε ερώτηση που περιέχεται στα ερωτηματολόγια του Βαρόμετρου ΕΒΕΘ.

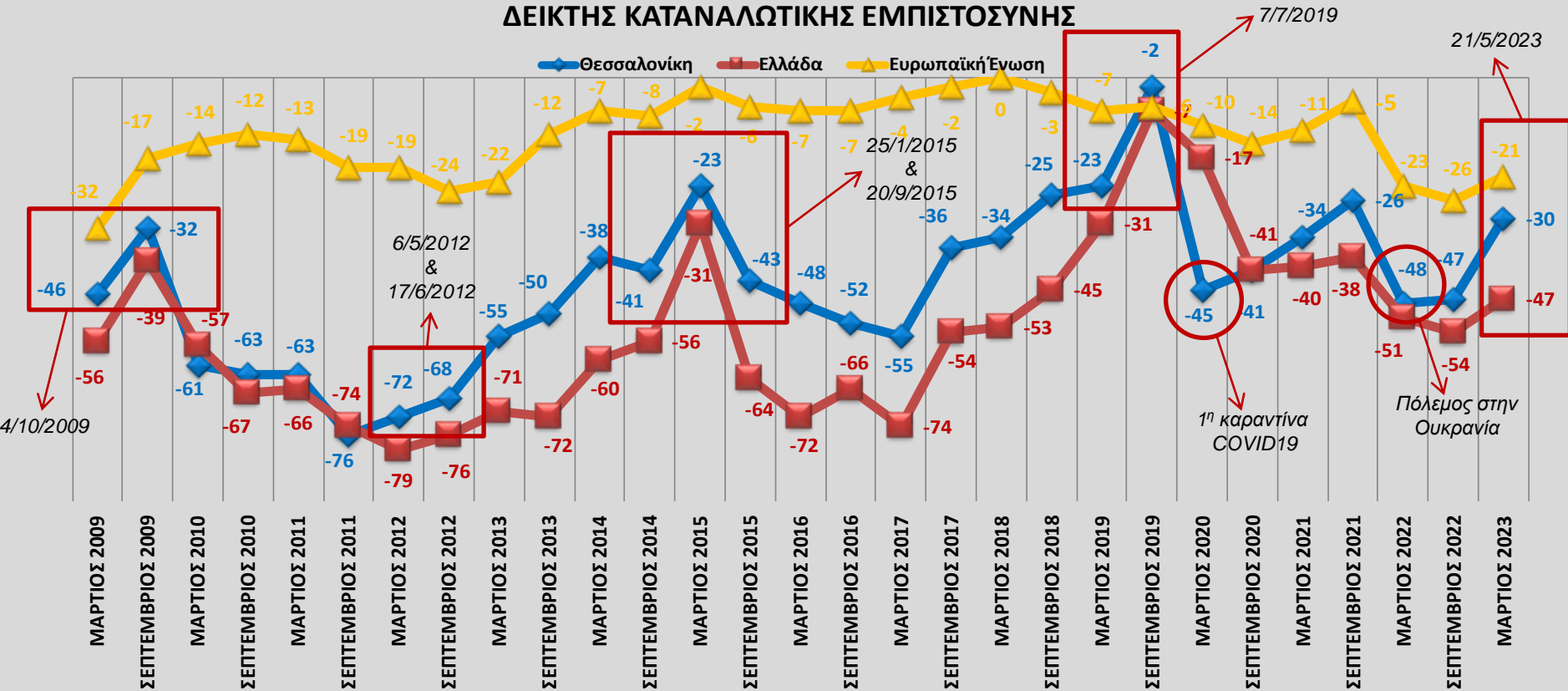
Βαρόμετρο ΕΒΕΘ

Έρευνα Καταναλωτών

Έρευνα Καταναλωτών

ΔΕΙΚΤΗΣ ΚΑΤΑΝΑΛΩΤΙΚΗΣ ΕΜΠΙΣΤΟΣΥΝΗΣ

Θεσσαλονίκη Ελλάδα Ευρωπαϊκή Ένωση



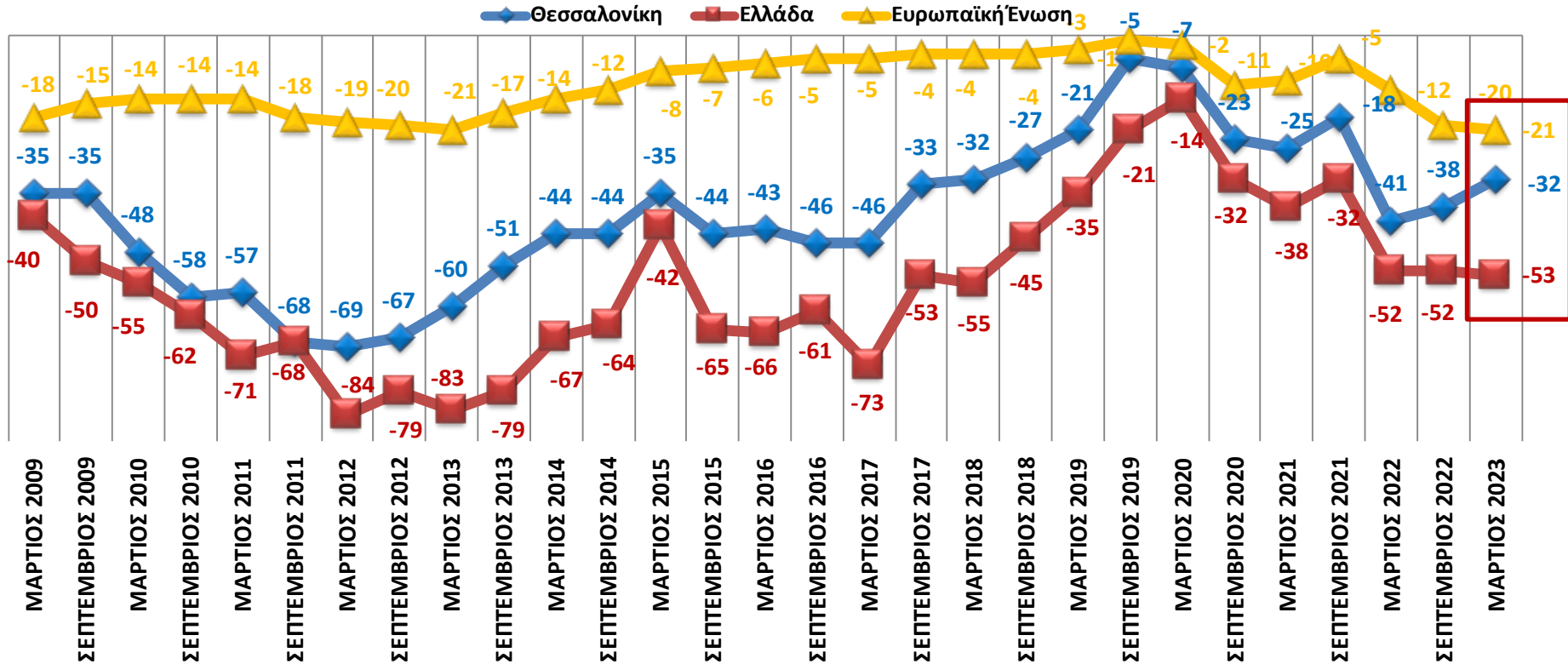
Εκλογικές αναμετρήσεις

Περίοδος «Μνημονίων»

Περίοδος μεταμνημονιακής εποπτείας

Έρευνα Καταναλωτών

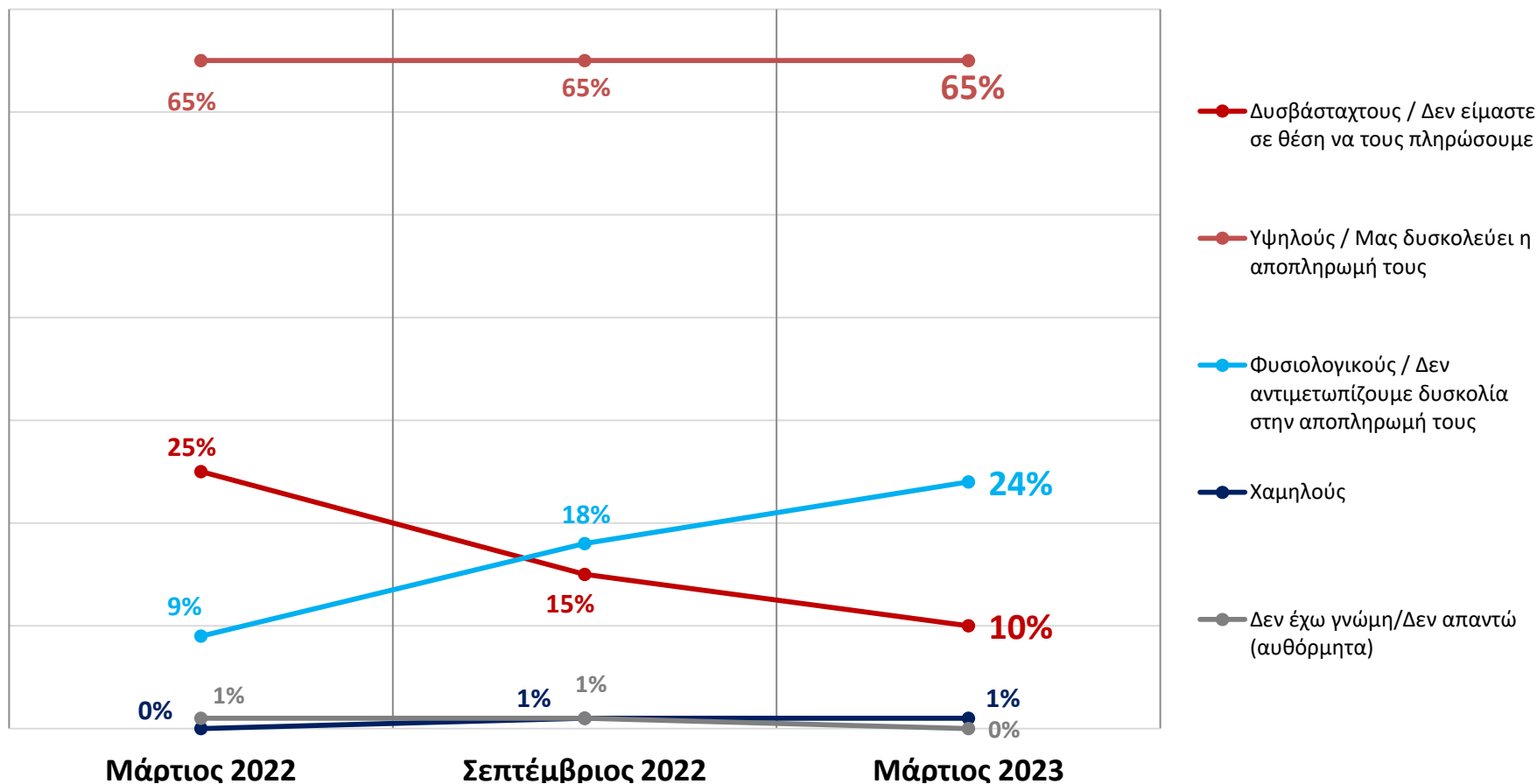
Εξέλιξη οικονομικής κατάστασης νοικοκυριών το τελευταίο 12μηνο



ΒΑΡΟΜΕΤΡΟ ΕΒΕΘ – Μάρτιος 2023

AD – Η ΟΣ ΕΡΩΤΗΣΕΙΣ ΚΑΤΑΝΑΛΩΤΩΝ

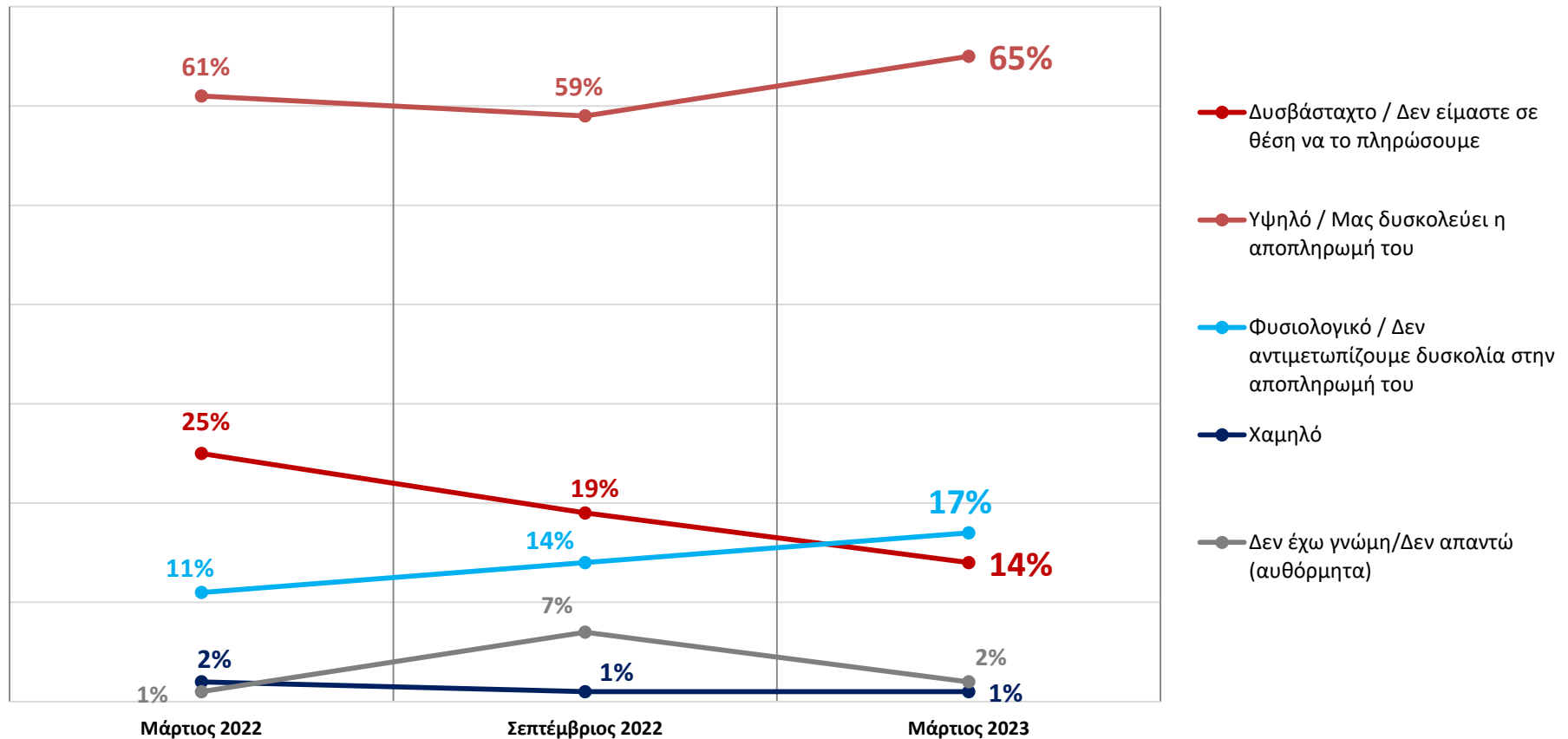
«Πώς θα χαρακτηρίζατε τους λογαριασμούς του ηλεκτρικού ρεύματος σήμερα για το νοικοκυριό σας;» [ΣΥΓΚΡΙΤΙΚΑ]



ΒΑΡΟΜΕΤΡΟ ΕΒΕΘ – Μάρτιος 2023

ΑΔ – ΗΟΣ ΕΡΩΤΗΣΕΙΣ ΚΑΤΑΝΑΛΩΤΩΝ

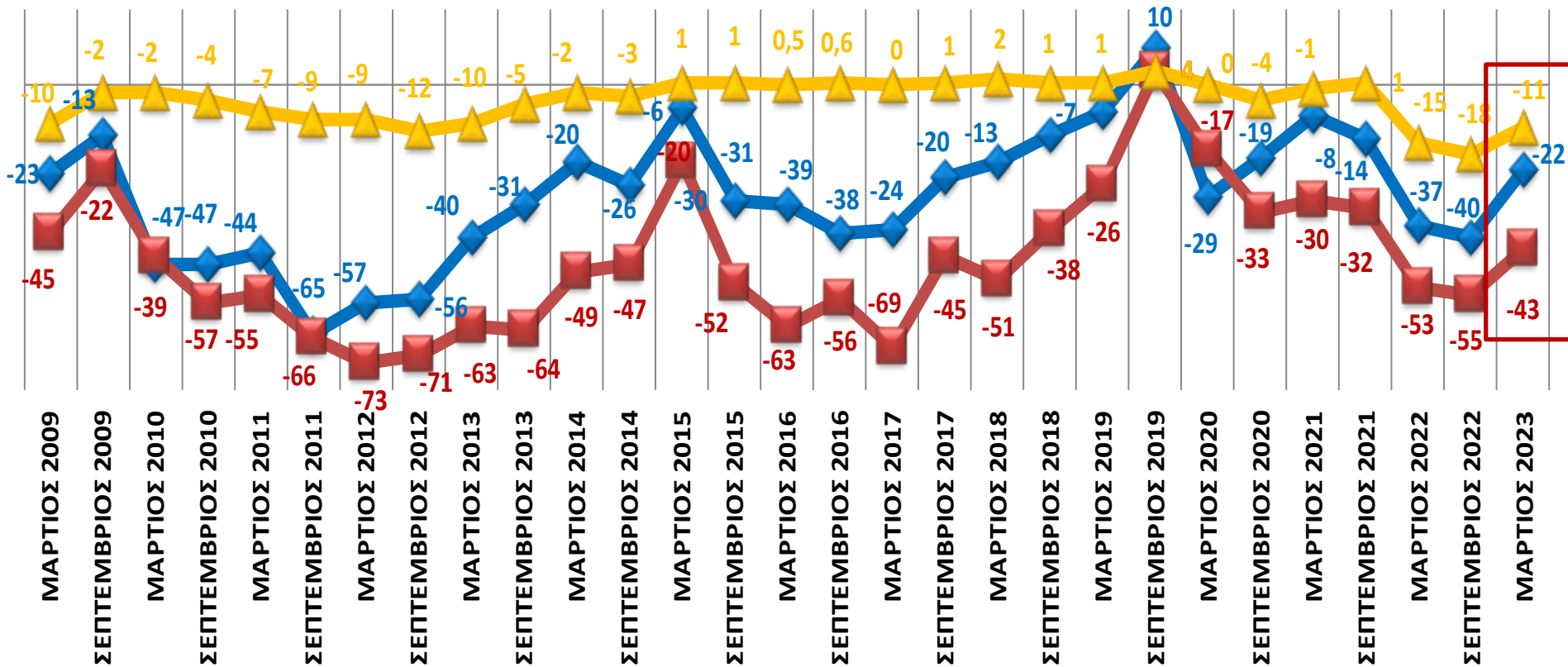
«Πώς θα χαρακτηρίζατε το κόστος της θέρμανσης σήμερα για το νοικοκυριό σας;»
[ΣΥΓΚΡΙΤΙΚΑ]



Έρευνα Καταναλωτών

Εκτίμηση εξέλιξης οικονομικής κατάστασης νοικοκυριών το επόμενο 12μηνο

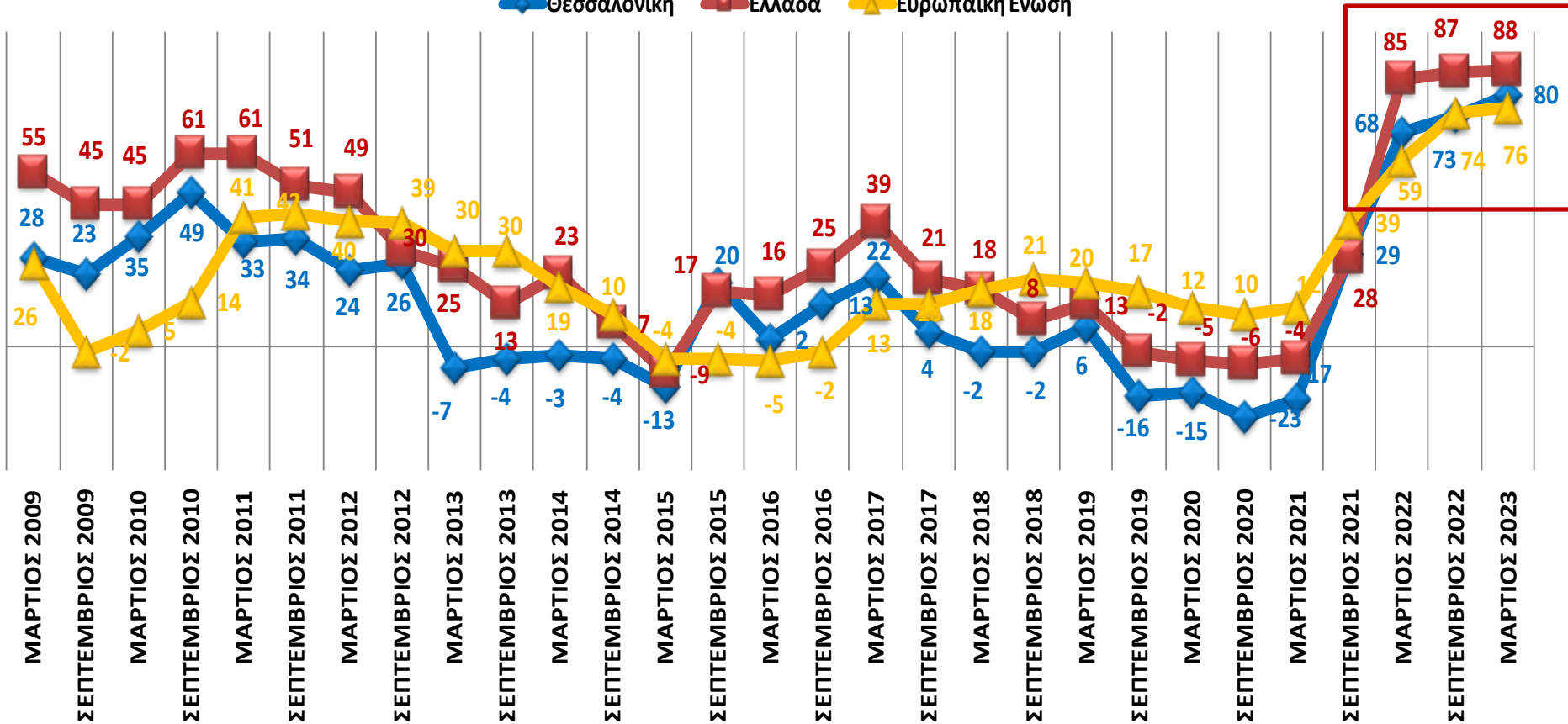
Θεσσαλονίκη Ελλάδα Ευρωπαϊκή Ένωση



Έρευνα Καταναλωτών

Εξέλιξη τιμών καταναλωτή κατά το τελευταίο 12μηνο

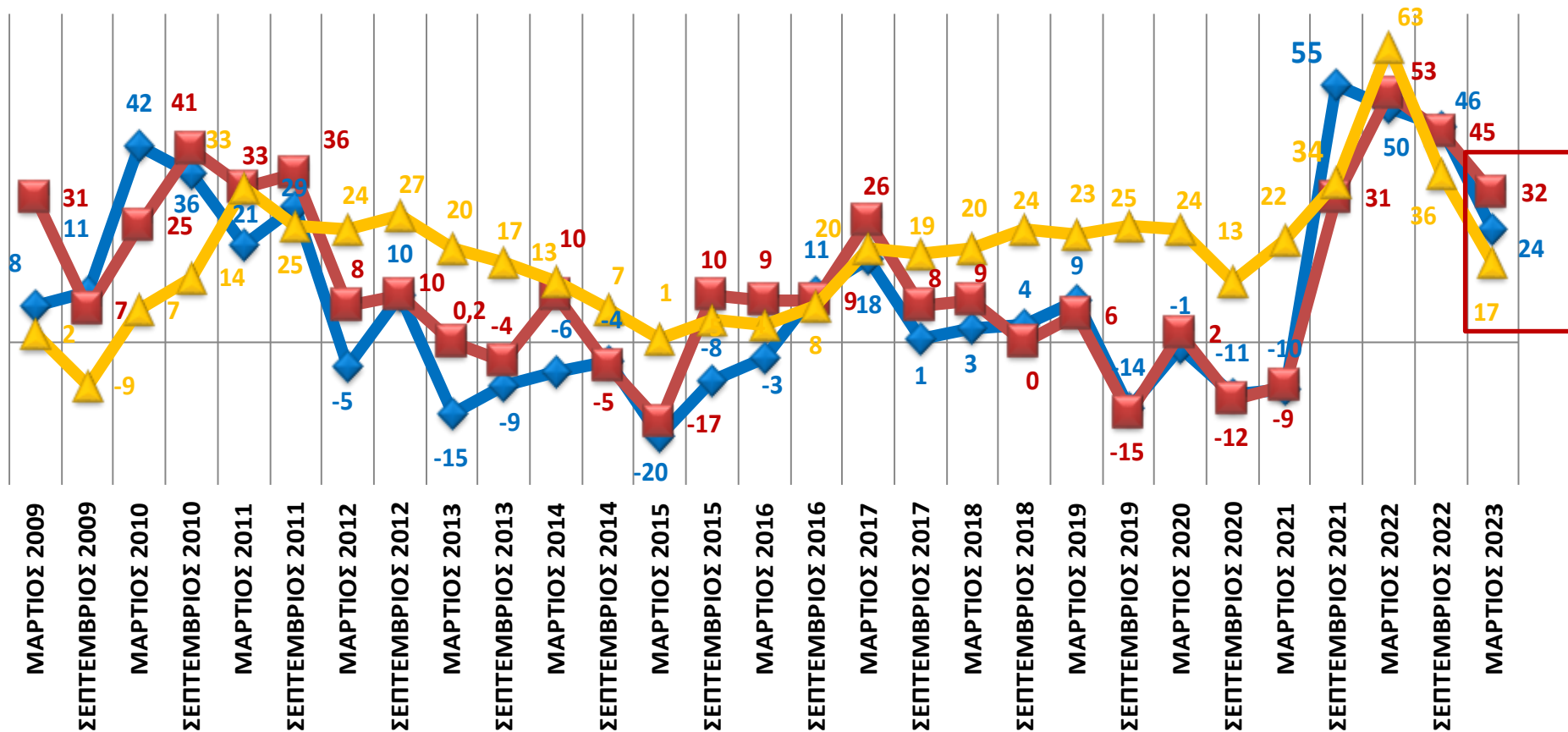
Θεσσαλονίκη Ελλάδα Ευρωπαϊκή Ένωση



Έρευνα Καταναλωτών

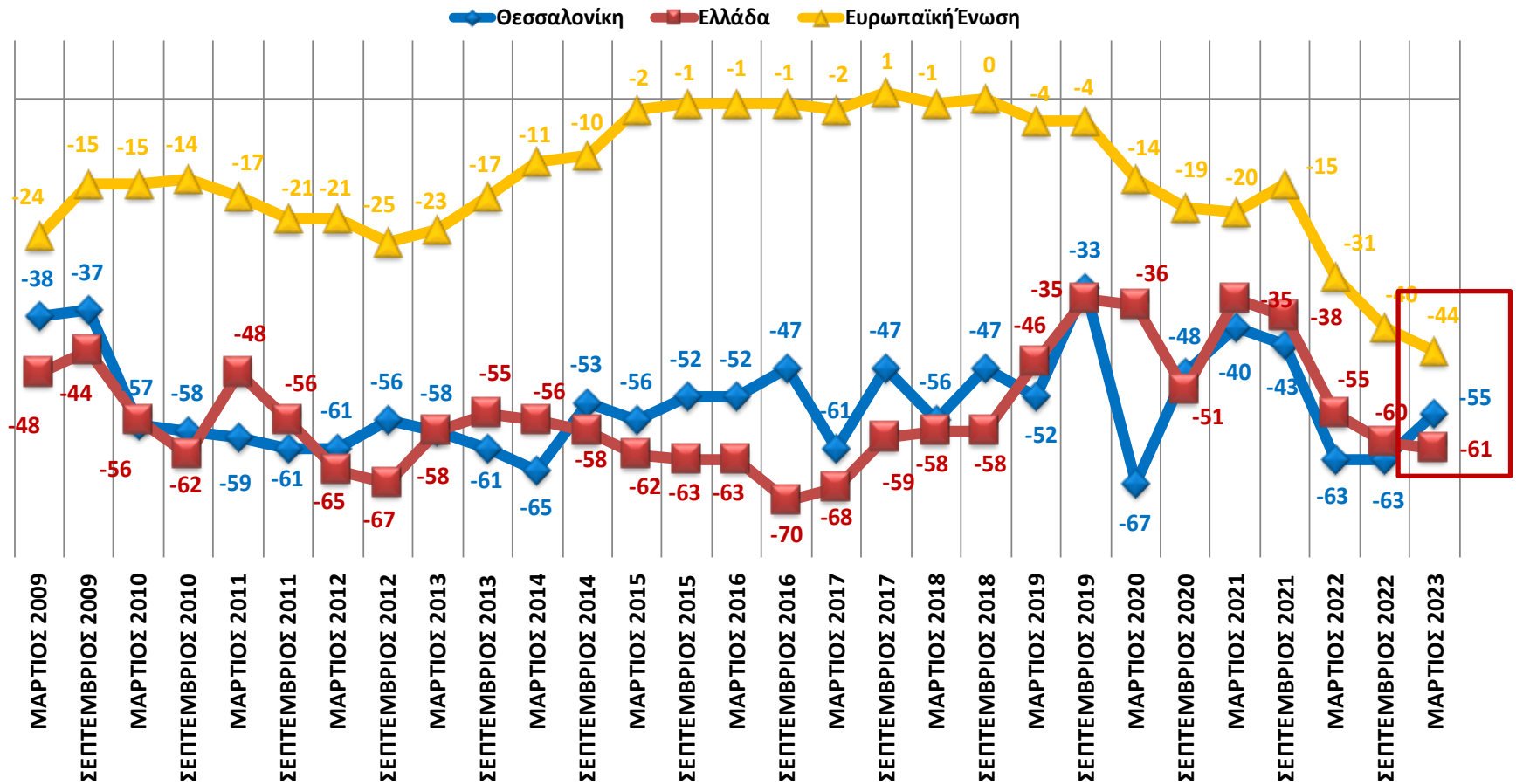
Εκτίμηση εξέλιξης τιμών καταναλωτή κατά το επόμενο 12μηνο

Θεσσαλονίκη Ελλάδα Ευρωπαϊκή Ένωση



Έρευνα Καταναλωτών

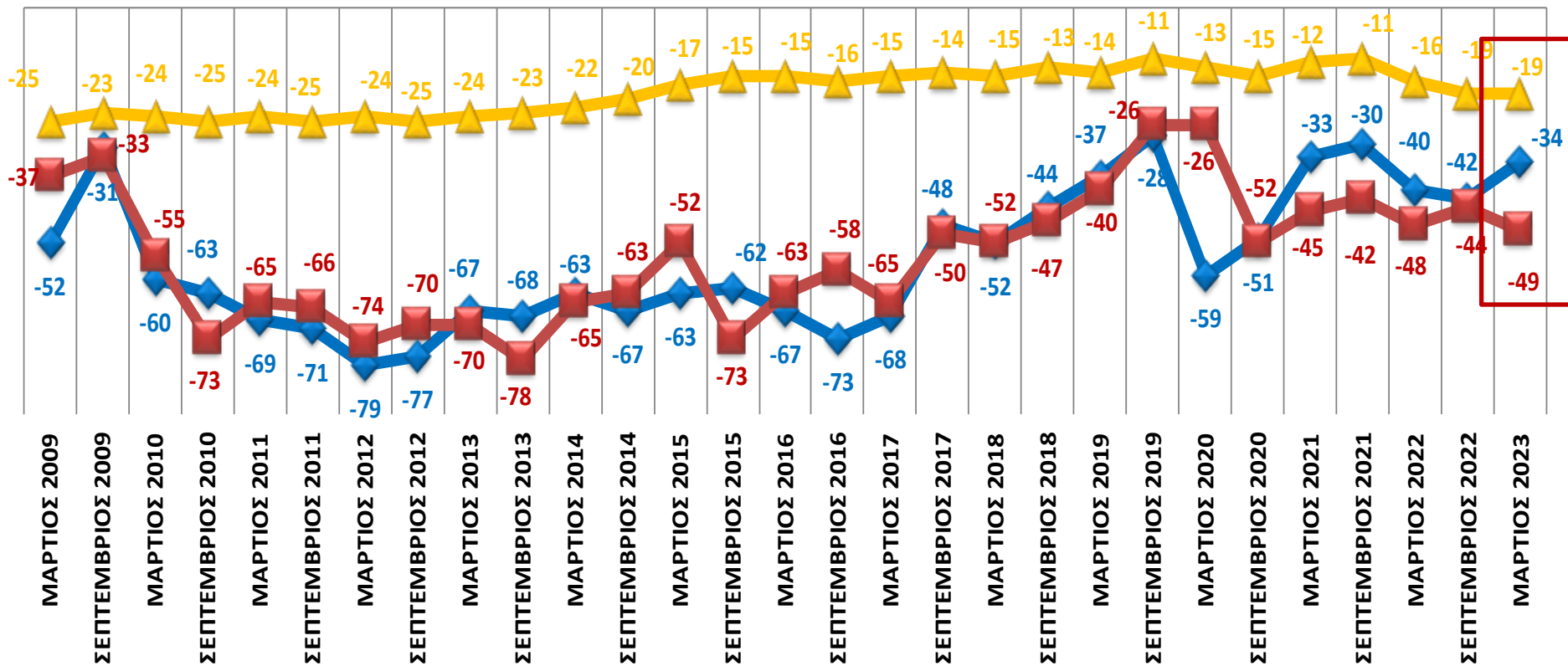
Αξιολόγηση συγκυρίας για την πραγματοποίηση σημαντικών αγορών



Έρευνα Καταναλωτών

Πρόθεση για την πραγματοποίηση σημαντικών αγορών κατά το επόμενο 12μηνο

Θεσσαλονίκη Ελλάδα Ευρωπαϊκή Ένωση

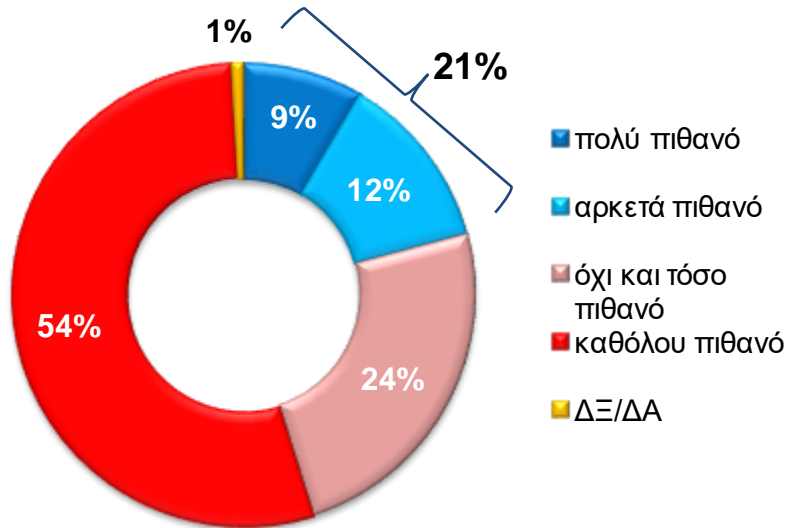


Βαρόμετρο ΕΒΕΘ – Μάρτιος 2023

1 Έρευνα Καταναλωτών

Μάρτιος 2023

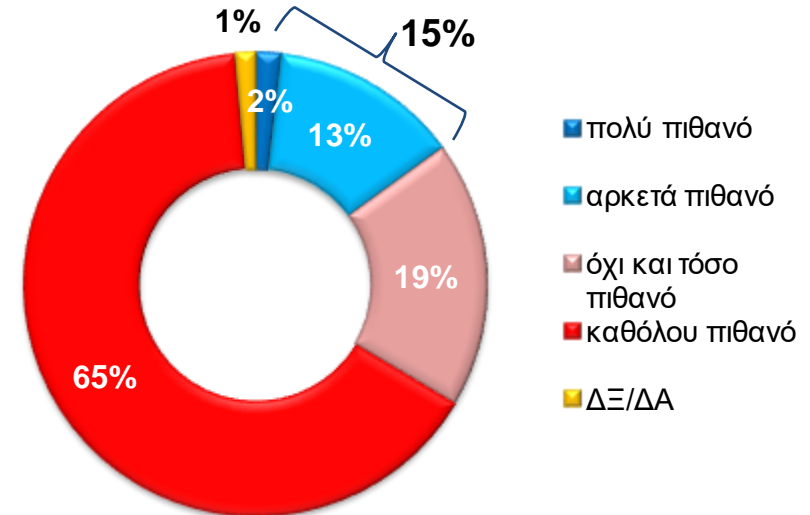
Κατά τους επόμενους 12 μήνες, πόσο πιθανό θεωρείτε να αποταμιεύσετε χρήματα;



Ισοζύγια (Θετικά – Αρνητικά)	
THE:	- 52
GR:	- 72
EU:	+ 2

Σεπτέμβριος 2022

Κατά τους επόμενους 12 μήνες, πόσο πιθανό θεωρείτε να αποταμιεύσετε χρήματα;



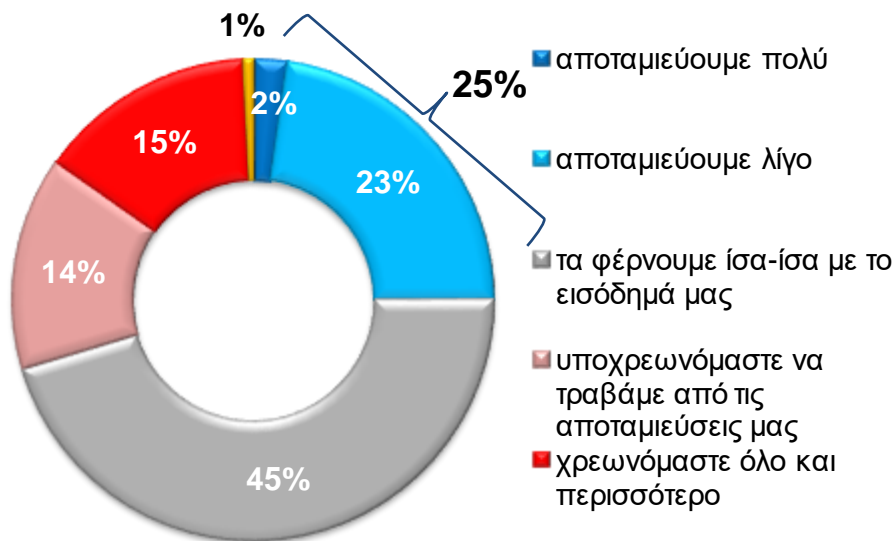
Ισοζύγια (Θετικά – Αρνητικά)	
THE:	- 66
GR:	- 66
EU:	0

Βαρόμετρο ΕΒΕΘ – Μάρτιος 2023

1 Έρευνα Καταναλωτών

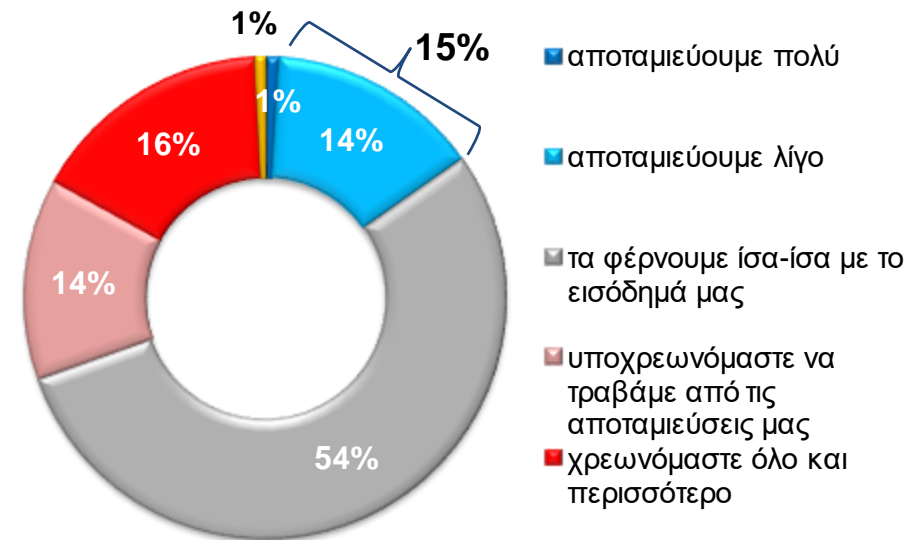
Μάρτιος 2023

Ποια από τις παρακάτω εκφράσεις περιγράφει καλύτερα την τρέχουσα οικονομική κατάσταση του νοικοκυριού σας;



Σεπτέμβριος 2022

Ποια από τις παρακάτω εκφράσεις περιγράφει καλύτερα την τρέχουσα οικονομική κατάσταση του νοικοκυριού σας;

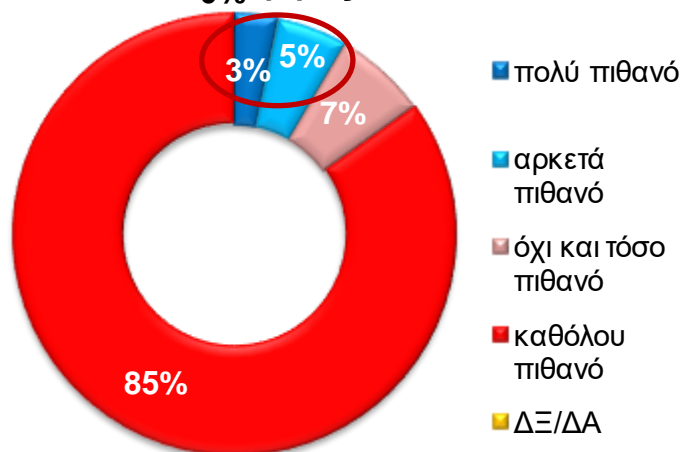


Βαρόμετρο ΕΒΕΘ – Μάρτιος 2023

1 Έρευνα Καταναλωτών

Μάρτιος 2023

Πόσο πιθανό θεωρείτε ότι είναι να αγοράσετε αυτοκίνητο τους επόμενους 12 μήνες;

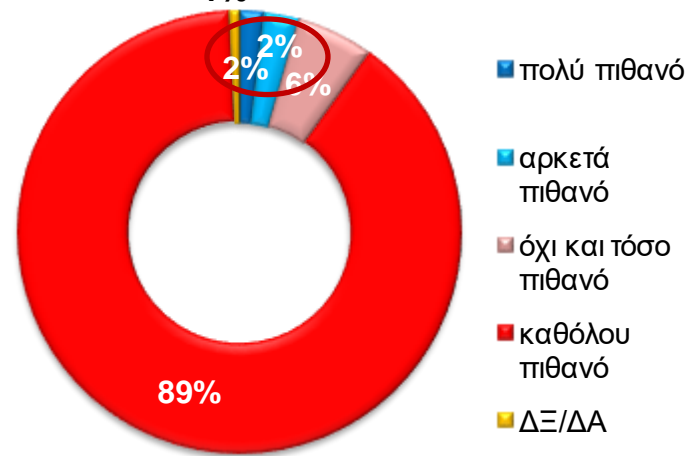


Ισοζύγια (Θετικά – Αρνητικά)	
THE:	- 82
GR*:	- 88
EU*:	- 69

*Στοιχεία Ιανουαρίου '23

Σεπτέμβριος 2022

Πόσο πιθανό θεωρείτε ότι είναι να αγοράσετε αυτοκίνητο τους επόμενους 12 μήνες;



Ισοζύγια (Θετικά – Αρνητικά)	
THE:	- 89
GR*:	- 91
EU*:	- 68

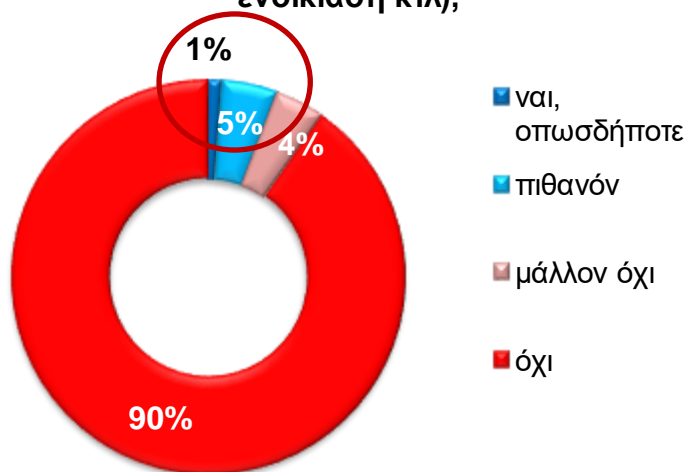
*Στοιχεία Ιουλίου '22

Βαρόμετρο ΕΒΕΘ – Μάρτιος 2023

1 Έρευνα Καταναλωτών

Μάρτιος 2023

Σχεδιάζετε να αγοράσετε ή να κτίσετε σπίτι κατά τους επόμενους 12 μήνες (για να ζήσετε εσείς, κάποιο μέλος της οικογένειάς σας, εξοχικό, για ενοικίαση κτλ);



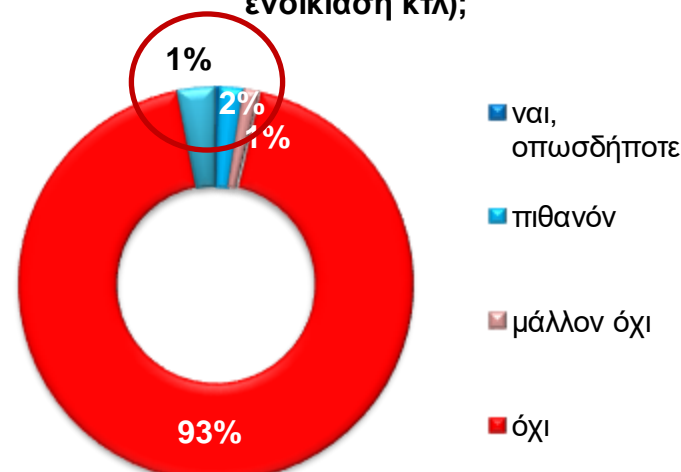
Ισοζύγιο (Θετικά – Αρνητικά)

THE:	- 89
GR*:	- 92
EU*:	- 79

*Στοιχεία Ιανουαρίου '23

Σεπτέμβριος 2022

Σχεδιάζετε να αγοράσετε ή να κτίσετε σπίτι κατά τους επόμενους 12 μήνες (για να ζήσετε εσείς, κάποιο μέλος της οικογένειάς σας, εξοχικό, για ενοικίαση κτλ);



Ισοζύγιο (Θετικά – Αρνητικά)

THE:	- 93
GR*:	- 92
EU*:	- 79

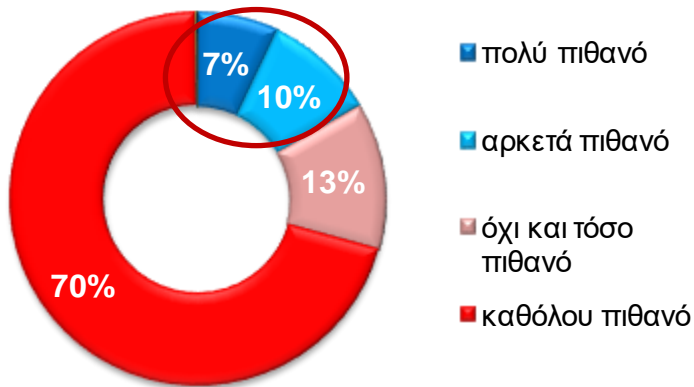
*Στοιχεία Ιουλίου '22

Βαρόμετρο ΕΒΕΘ – Μάρτιος 2023

1 Έρευνα Καταναλωτών

Μάρτιος 2023

Πόσο πιθανό θεωρείτε να ξοδέψετε κάποιο σημαντικό χρηματικό ποσό για εργασίες ανακαίνισης ή/και επισκευής-βελτίωσης σπιτιού κατά τους επόμενους 12 μήνες;

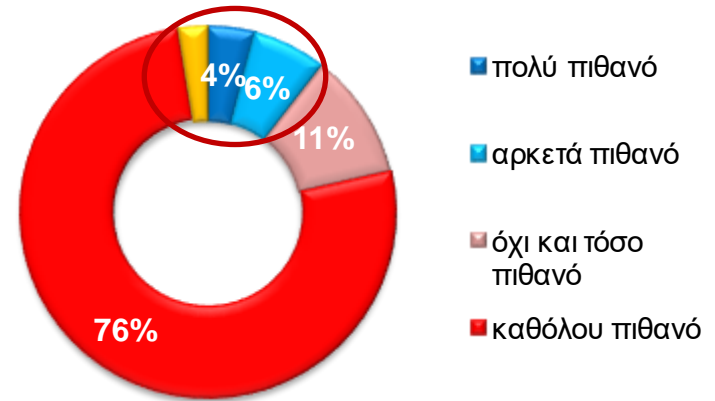


Ισοζύγια (Θετικά – Αρνητικά)	
THE:	- 65
GR*:	- 75
EU*:	- 50

*Στοιχεία Ιανουαρίου '23

Σεπτέμβριος 2022

Πόσο πιθανό θεωρείτε να ξοδέψετε κάποιο σημαντικό χρηματικό ποσό για εργασίες ανακαίνισης ή/και επισκευής-βελτίωσης σπιτιού κατά τους επόμενους 12 μήνες;



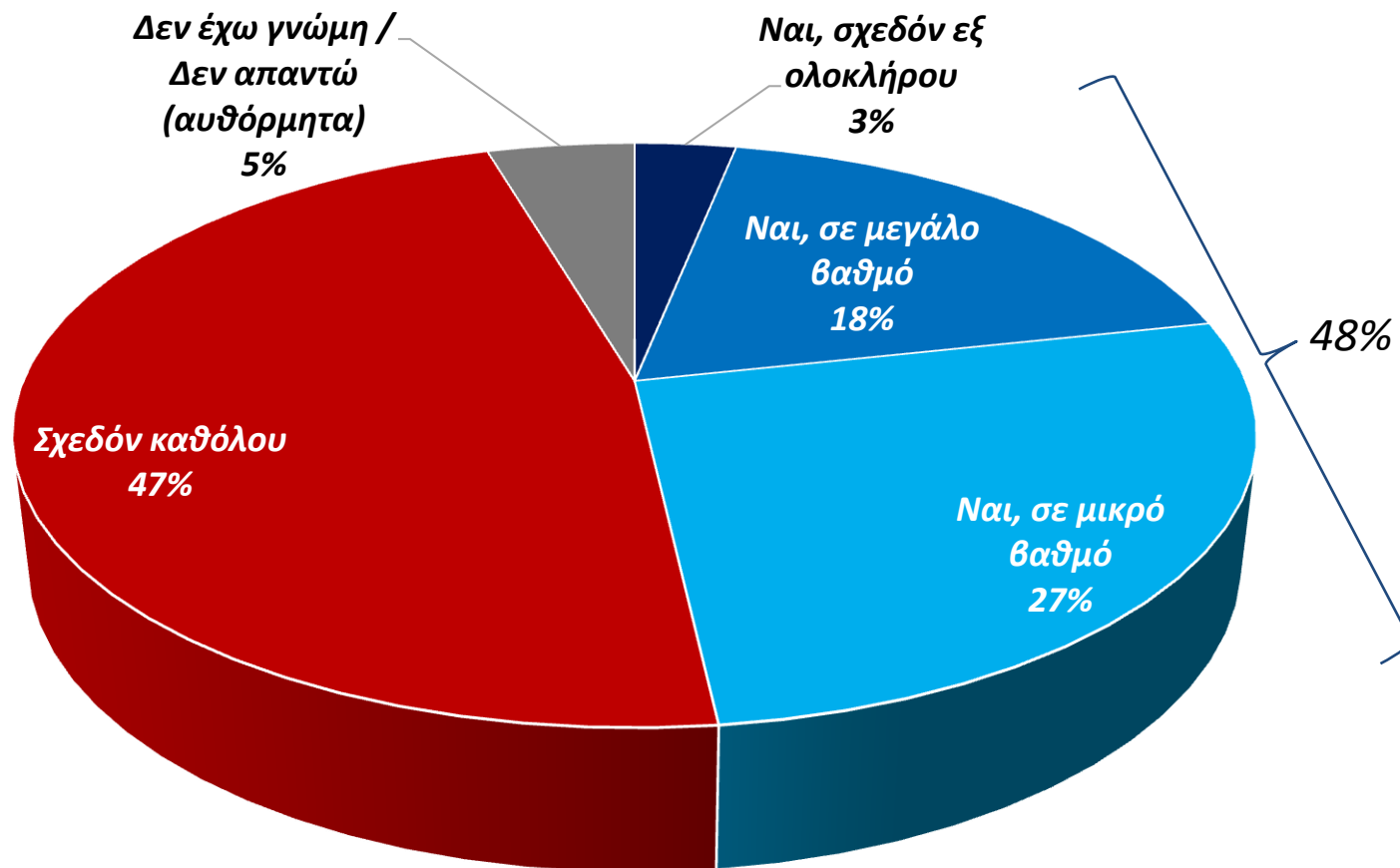
Ισοζύγια (Θετικά – Αρνητικά)	
THE:	- 74
GR*:	- 81
EU*:	- 52

*Στοιχεία Ιουλίου '22

ΒΑΡΟΜΕΤΡΟ ΕΒΕΘ – Μάρτιος 2023

AD – ΗΟΣ ΕΡΩΤΗΣΕΙΣ ΚΑΤΑΝΑΛΩΤΩΝ

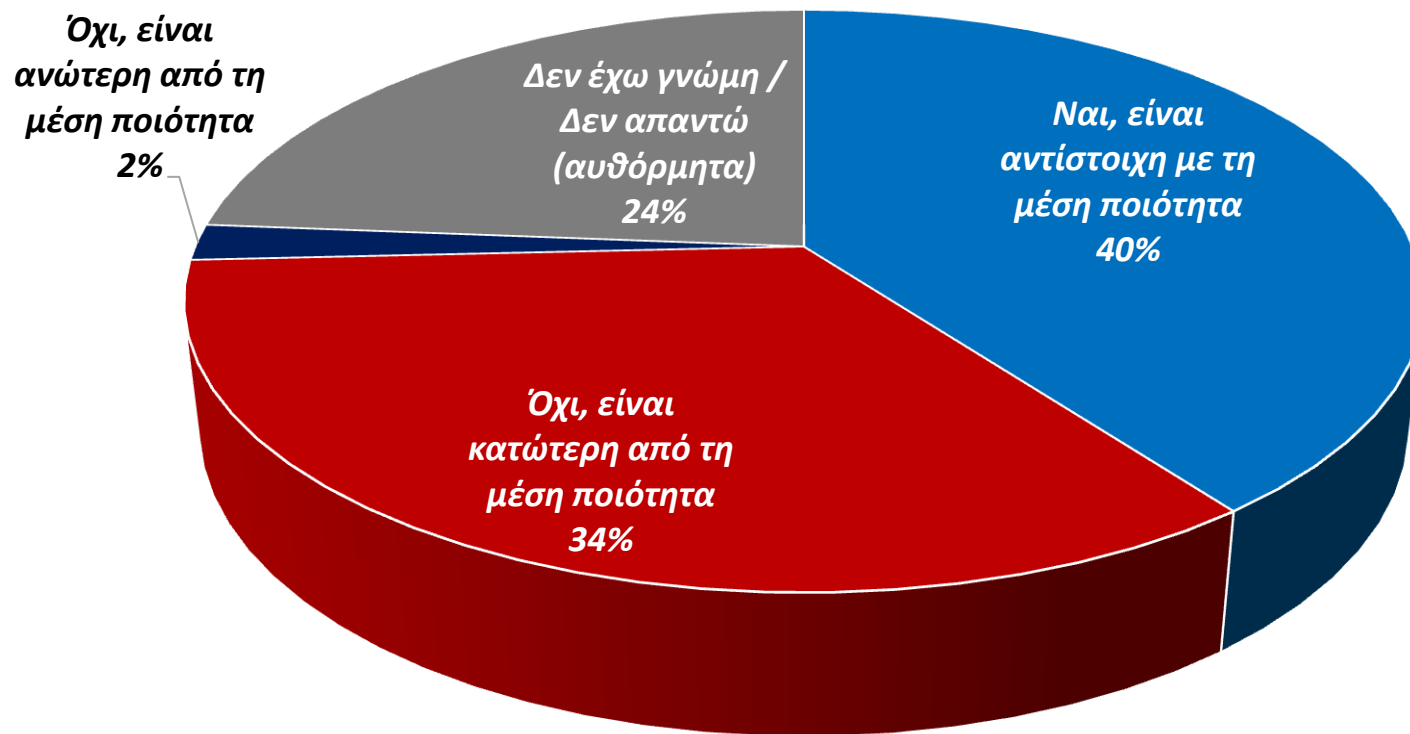
«Στο νοικοκυριό σας αγοράζετε προϊόντα από το «Καλάθι του νοικοκυριού»;»



ΒΑΡΟΜΕΤΡΟ ΕΒΕΘ – Μάρτιος 2023

AD – Η ΟΣ ΕΡΩΤΗΣΕΙΣ ΚΑΤΑΝΑΛΩΤΩΝ

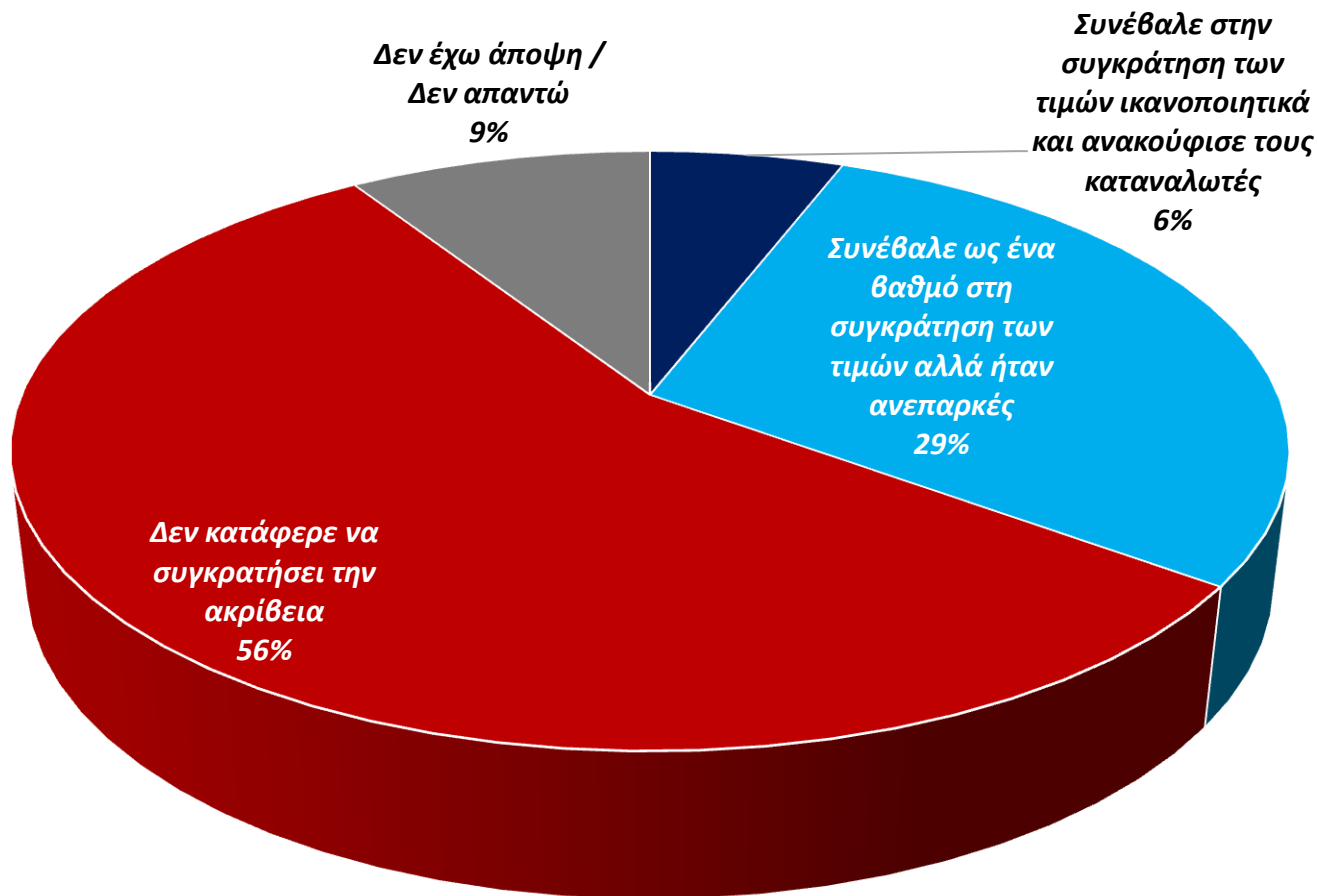
«Θεωρείτε ότι η ποιότητα των προϊόντων από το «Καλάθι του νοικοκυριού» είναι αντίστοιχη της μέσης ποιότητας αντίστοιχων προϊόντων εκτός του «Καλαθιού»;»



ΒΑΡΟΜΕΤΡΟ ΕΒΕΘ – Μάρτιος 2023

AD – Η ΟΣ ΕΡΩΤΗΣΕΙΣ ΚΑΤΑΝΑΛΩΤΩΝ

«Πώς αξιολογείτε την αποτελεσματικότητα του «Καλαθιού του νοικοκυριού» ως μέτρο συγκράτησης της ακρίβειας;»



ΒΑΡΟΜΕΤΡΟ ΕΒΕΘ – Μάρτιος 2023

AD – ΗΟΣ ΕΡΩΤΗΣΕΙΣ ΚΑΤΑΝΑΛΩΤΩΝ

«Σε σχέση με την περίοδο πριν την εφαρμογή του μέτρου του καλαθιού του νοικοκυριού έχετε αυξήσει το πλήθος διαφορετικών αλυσίδων που επισκεπτεύετε;»



ΒΑΡΟΜΕΤΡΟ ΕΒΕΘ – Μάρτιος 2023

AD – Η ΟΣ ΕΡΩΤΗΣΕΙΣ ΚΑΤΑΝΑΛΩΤΩΝ

«Κατά την περίοδο των επερχόμενων εορτών του Πάσχα, σκοπεύετε να πραγματοποιήσετε κάποιο ταξίδι ή εκδρομή;»



ΒΑΡΟΜΕΤΡΟ ΕΒΕΘ – Μάρτιος 2023

AD – ΗΟΣ ΕΡΩΤΗΣΕΙΣ ΚΑΤΑΝΑΛΩΤΩΝ

«Πόσα χρήματα θεωρείτε ότι θα ξοδέψετε συνολικά φέτος το Πάσχα σε Προσωπικές αγορές ή Δώρα σε συγγενείς / φίλους;»

ΜΕΣΟΣ ΟΡΟΣ: 120 €

% ΟΣΩΝ ΘΑ ΞΟΔΕΨΟΥΝ ΧΡΗΜΑΤΑ: 56%

ΜΕΣΟΣ ΟΡΟΣ ΕΠΙ ΟΣΩΝ ΘΑ ΞΟΔΕΨΟΥΝ ΧΡΗΜΑΤΑ: 182 €

«Πόσα χρήματα θεωρείτε ότι θα ξοδέψετε συνολικά φέτος το Πάσχα σε Εορταστικά τραπέζια;»

ΜΕΣΟΣ ΟΡΟΣ: 103 €

% ΟΣΩΝ ΘΑ ΞΟΔΕΨΟΥΝ ΧΡΗΜΑΤΑ: 61%

ΜΕΣΟΣ ΟΡΟΣ ΕΠΙ ΟΣΩΝ ΘΑ ΞΟΔΕΨΟΥΝ ΧΡΗΜΑΤΑ: 146 €

«Πόσα χρήματα θεωρείτε ότι θα ξοδέψετε συνολικά φέτος το Πάσχα σε Εκδρομές / Ταξίδια;»

ΜΕΣΟΣ ΟΡΟΣ: 56 €

% ΟΣΩΝ ΘΑ ΞΟΔΕΨΟΥΝ ΧΡΗΜΑΤΑ: 16%

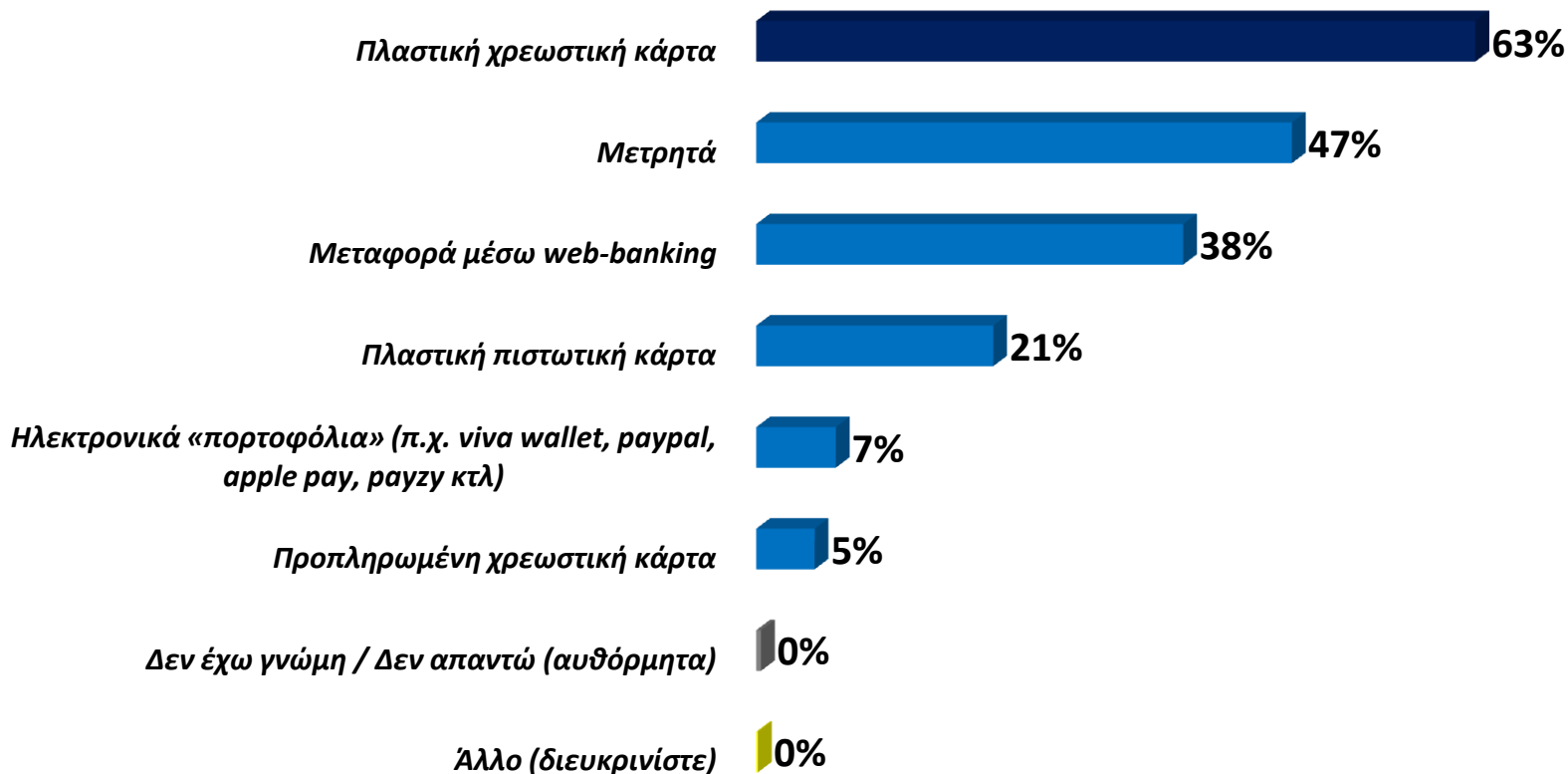
ΜΕΣΟΣ ΟΡΟΣ ΕΠΙ ΟΣΩΝ ΘΑ ΞΟΔΕΨΟΥΝ ΧΡΗΜΑΤΑ: 376 €



ΒΑΡΟΜΕΤΡΟ ΕΒΕΘ – Μάρτιος 2023

AD – ΗΟΣ ΕΡΩΤΗΣΕΙΣ ΚΑΤΑΝΑΛΩΤΩΝ

«Ποιους από τους παρακάτω τρόπους πληρωμών χρησιμοποιείτε σήμερα για αγορές προϊόντων, υπηρεσιών και πληρωμές λογαριασμών;»
(Πολλαπλή επιλογή)



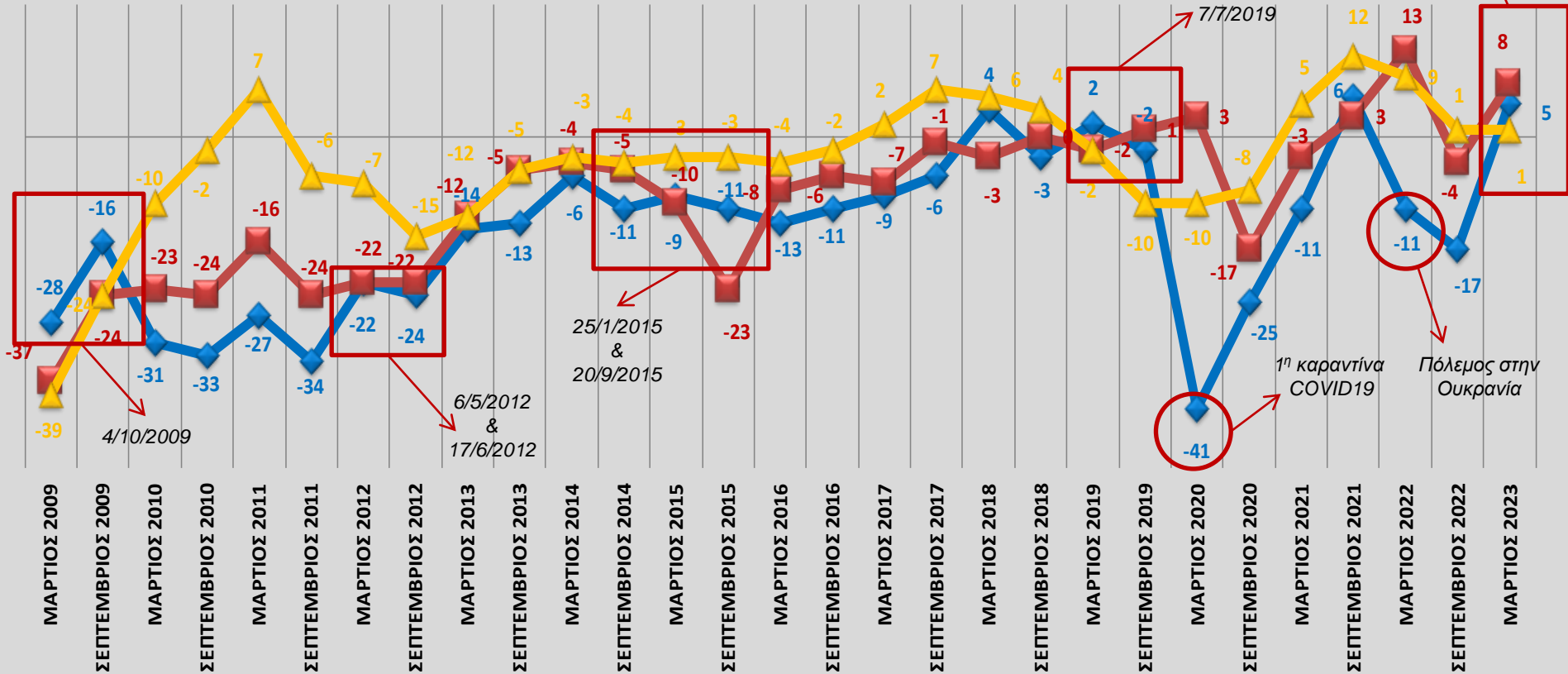
Βαρόμετρο ΕΒΕΘ

Έρευνα Βιομηχανίας

Έρευνα Βιομηχανίας

ΔΕΙΚΤΗΣ ΕΠΙΧΕΙΡΗΜΑΤΙΚΩΝ ΠΡΟΣΔΟΚΙΩΝ (ΒΙΟΜΗΧΑΝΙΑ)

◆ Θεσσαλονίκη ■ Ελλάδα ▲ Ευρωπαϊκή Ένωση



□ Εκλογικές αναμετρήσεις

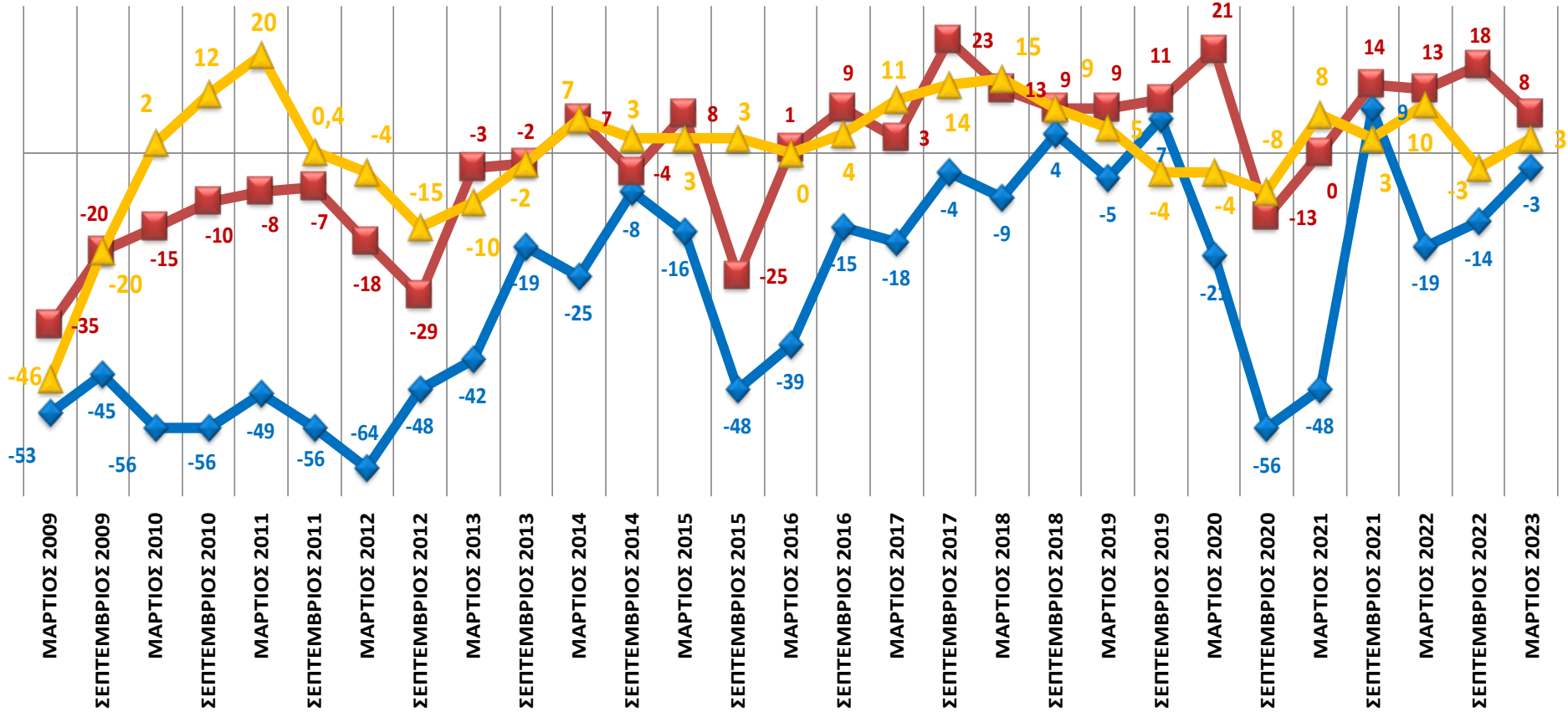
Περίοδος «Μνημονίων»

Περίοδος
μεταμνημονιακής
εποπτείας

Έρευνα Βιομηχανίας

Εξέλιξη παραγωγής κατά το τελευταίο δμηνο

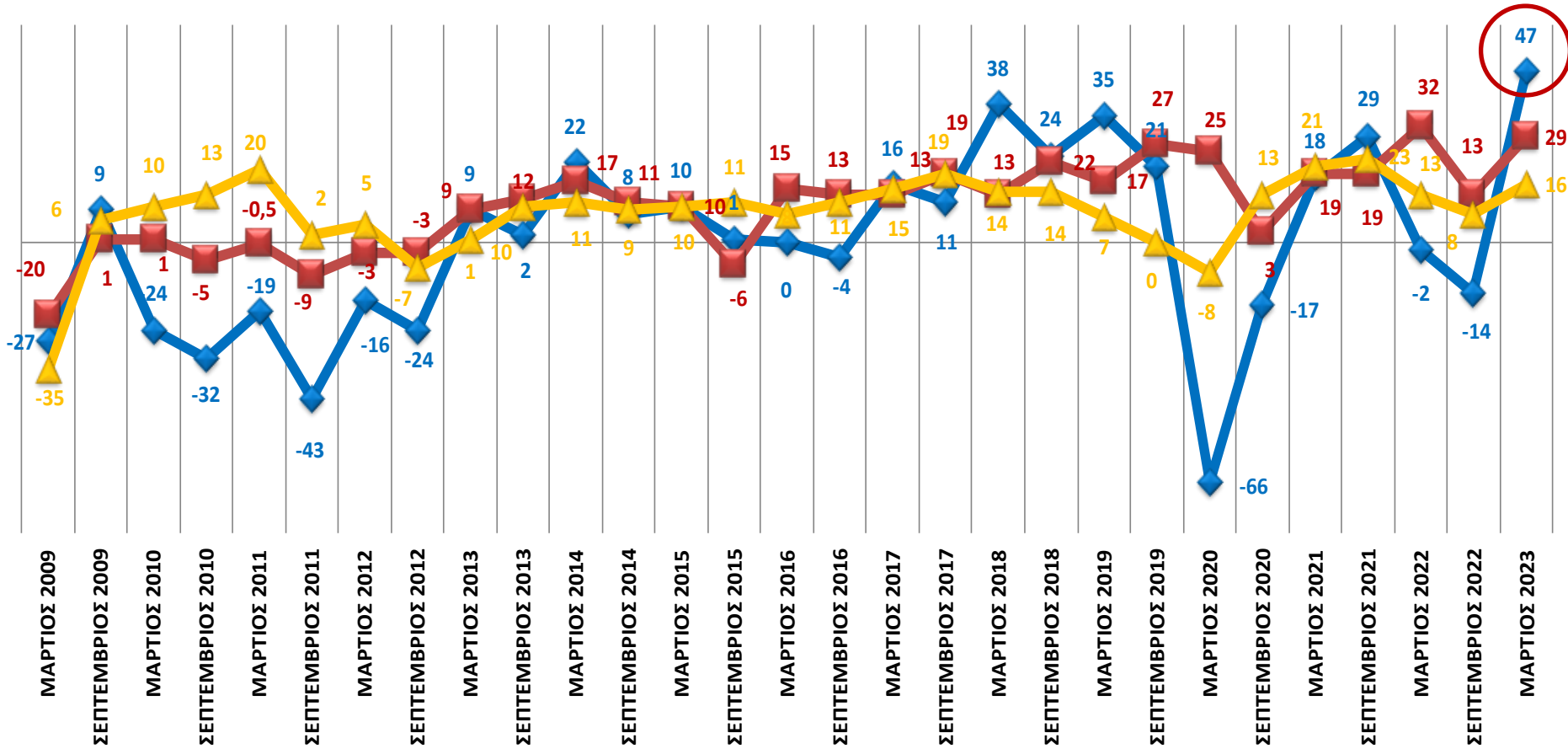
Θεσσαλονίκη Ελλάδα Ευρωπαϊκή Ένωση



Έρευνα Βιομηχανίας

Εκτίμηση εξέλιξης παραγωγής το επόμενο εξάμηνο

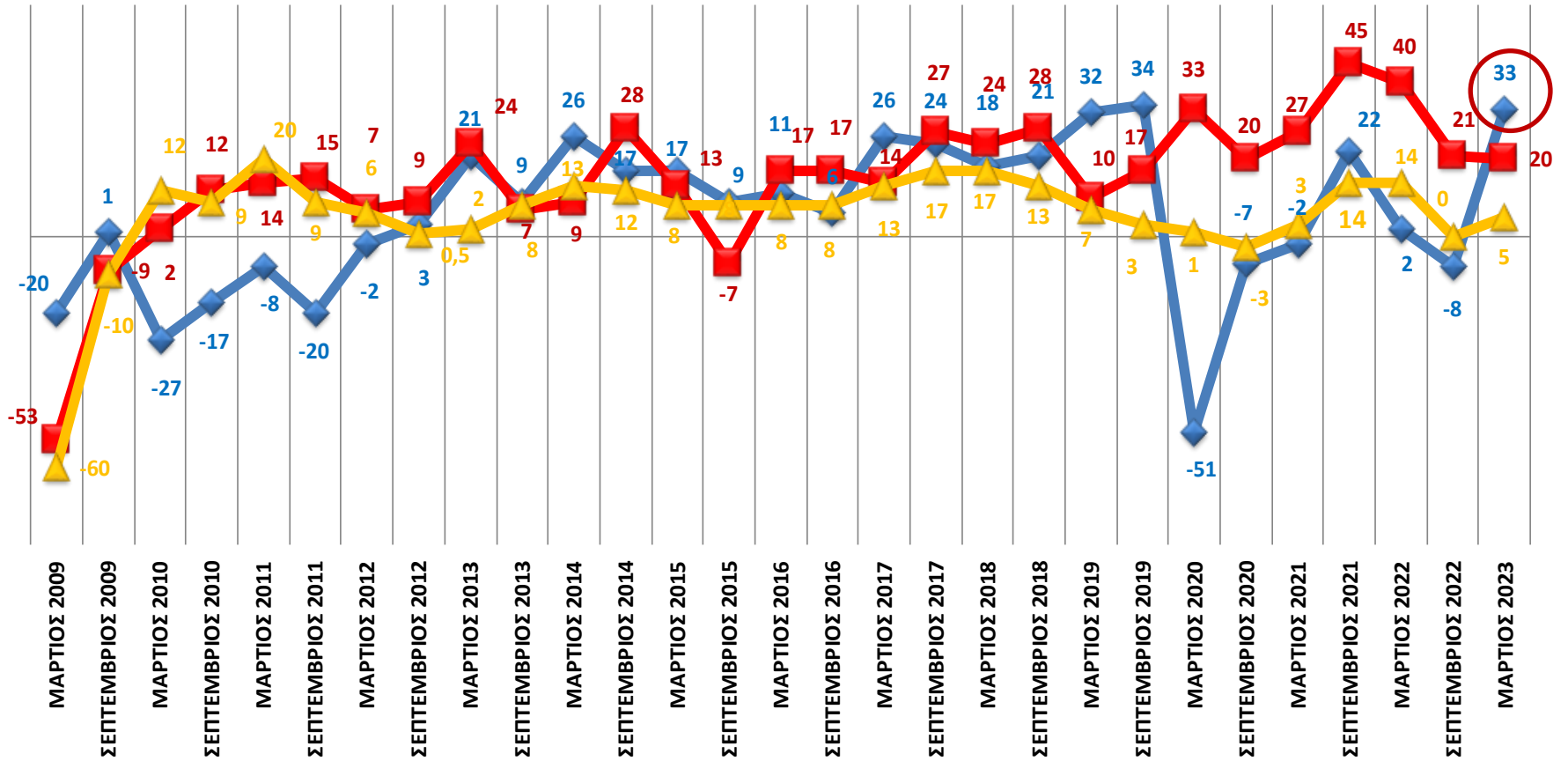
◆ Θεσσαλονίκη
 ■ Ελλάδα
 ▲ Ευρωπαϊκή Ένωση



Έρευνα Βιομηχανίας

Εκτίμηση εξέλιξης εξαγωγών το επόμενο εξάμηνο

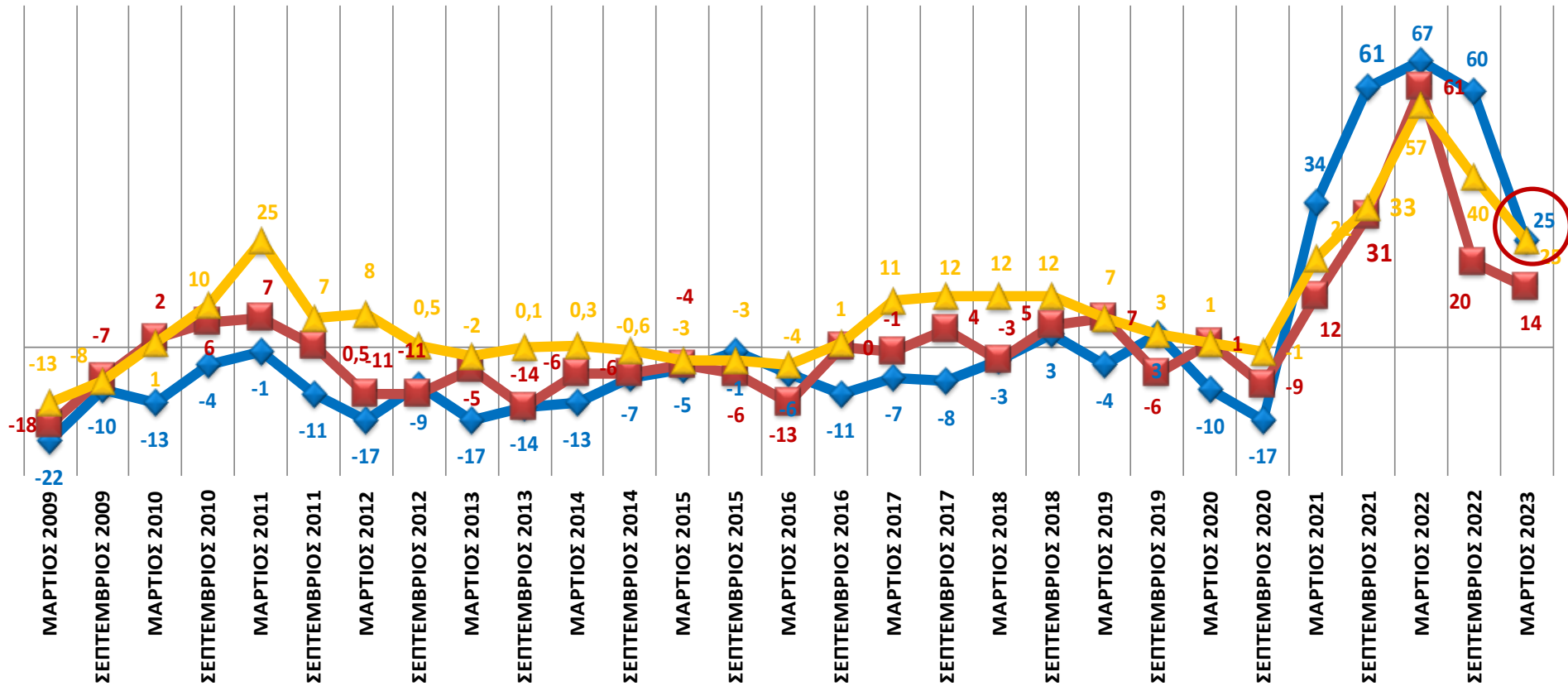
Θεσσαλονίκη Ελλάδα Ευρωπαϊκή Ένωση



Έρευνα Βιομηχανίας

Εκτίμηση εξέλιξης τιμών το επόμενο εξάμηνο

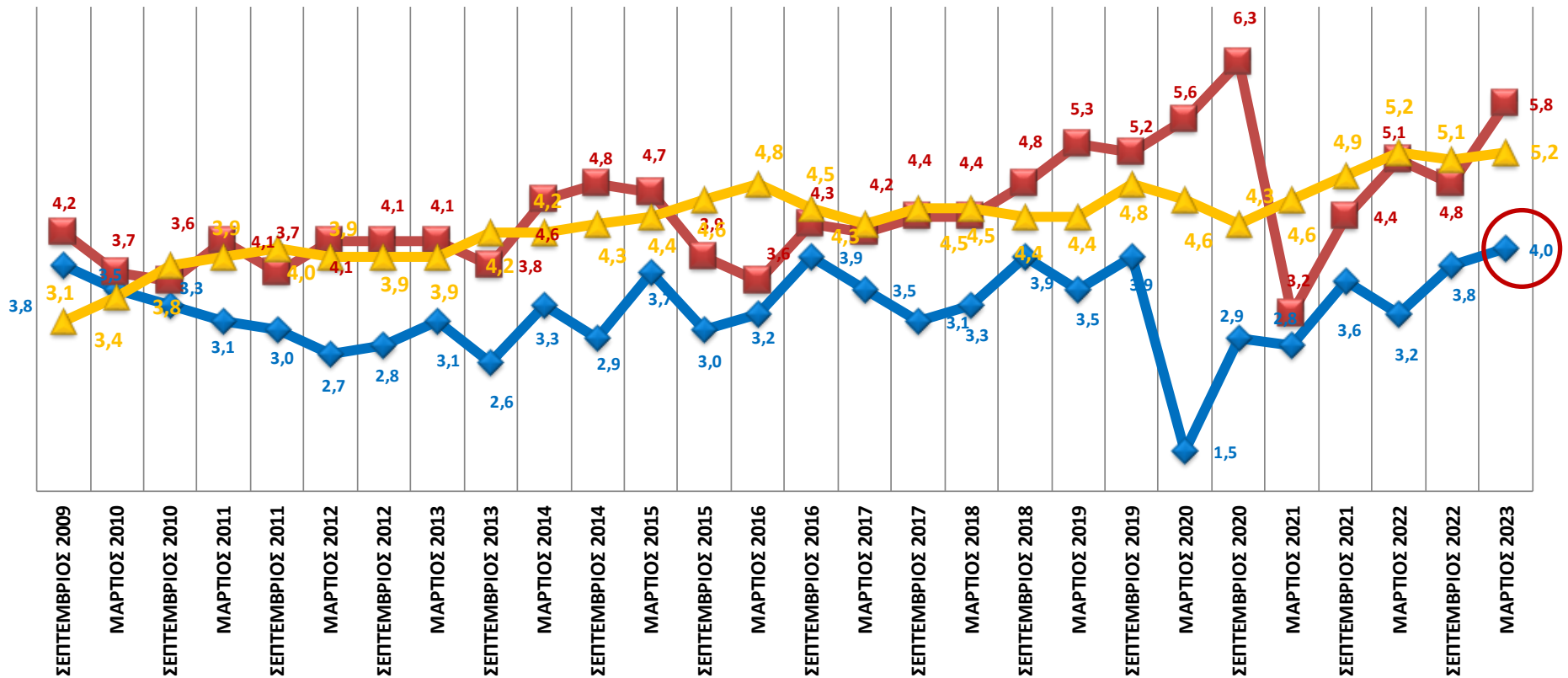
Θεσσαλονίκη Ελλάδα Ευρωπαϊκή Ένωση



Έρευνα Βιομηχανίας

Εξασφαλισμένοι μήνες παραγωγής βάσει παραγγελιών

Θεσσαλονίκη Ελλάδα Ευρωπαϊκή Ένωση



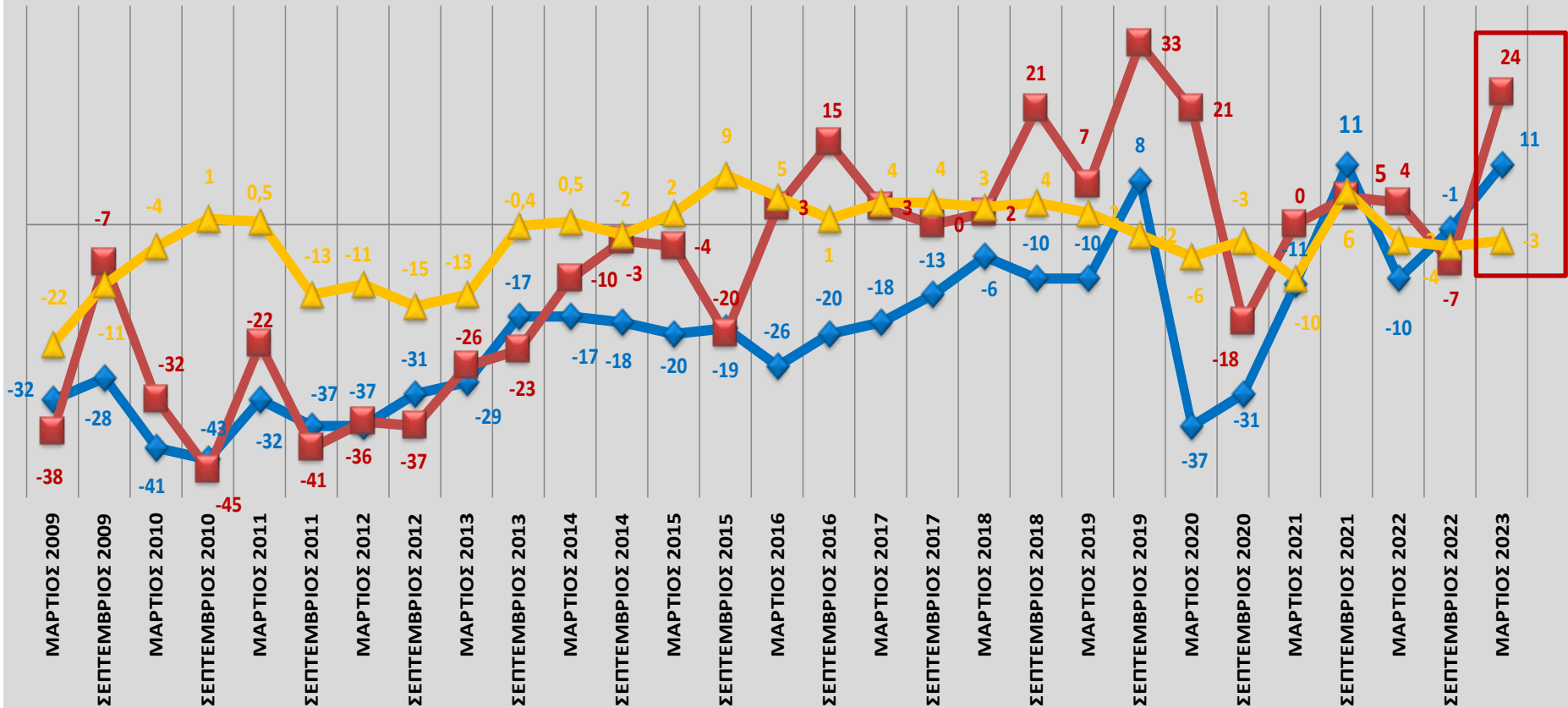
Βαρόμετρο ΕΒΕΘ

Έρευνα Εμπορίου

Έρευνα Εμπορίου

ΔΕΙΚΤΗΣ ΕΠΙΧΕΙΡΗΜΑΤΙΚΩΝ ΠΡΟΣΔΟΚΙΩΝ (ΛΙΑΝΙΚΟ ΕΜΠΟΡΙΟ)

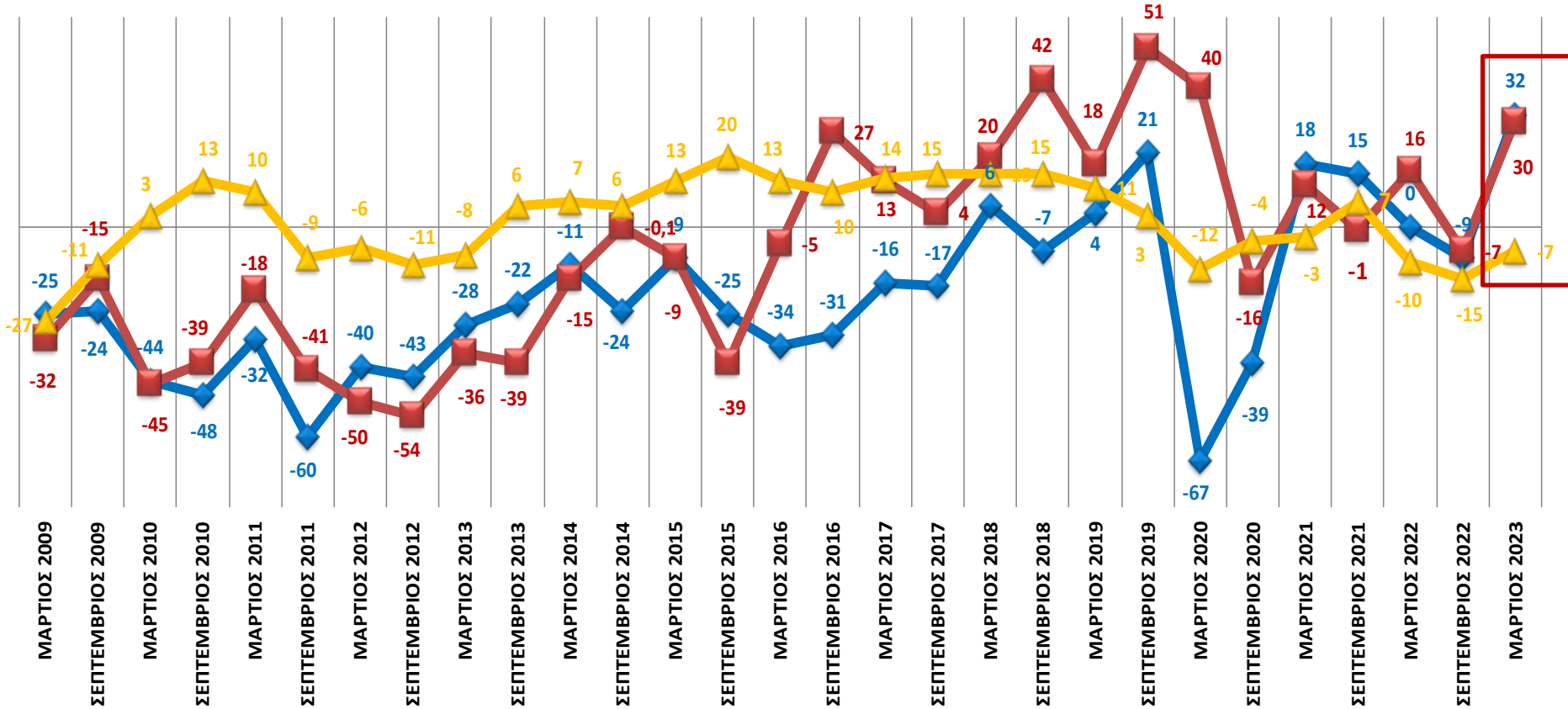
◆ Θεσσαλονίκη ■ Ελλάδα ▲ Ευρωπαϊκή Ένωση



Έρευνα Εμπορίου

Εκτίμηση εξέλιξης πωλήσεων κατά το επόμενο εξάμηνο

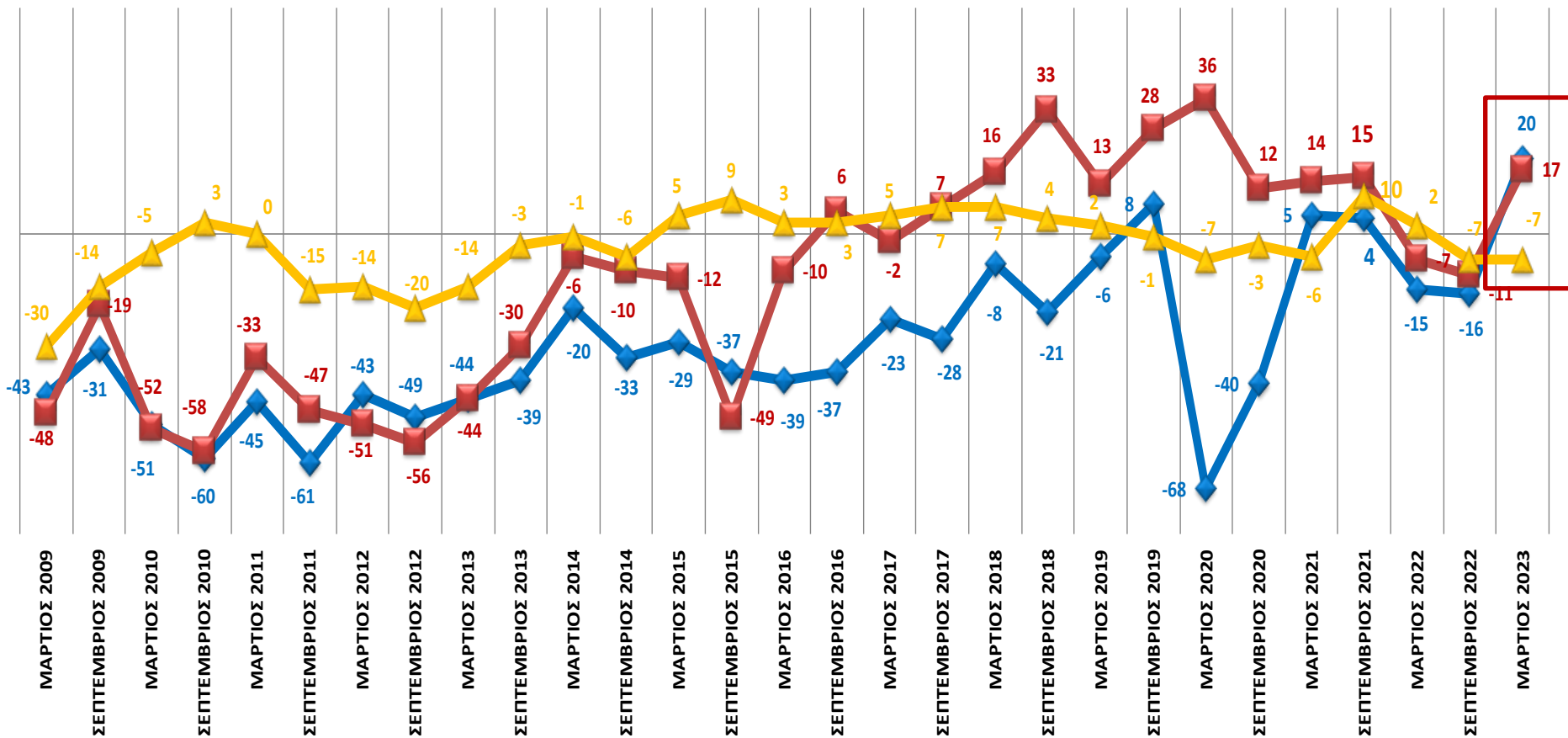
◆ Θεσσαλονίκη
 ■ Ελλάδα
 ▲ Ευρωπαϊκή Ένωση



Έρευνα Εμπορίου

Εκτίμηση εξέλιξης παραγγελιών κατά το επόμενο εξάμηνο

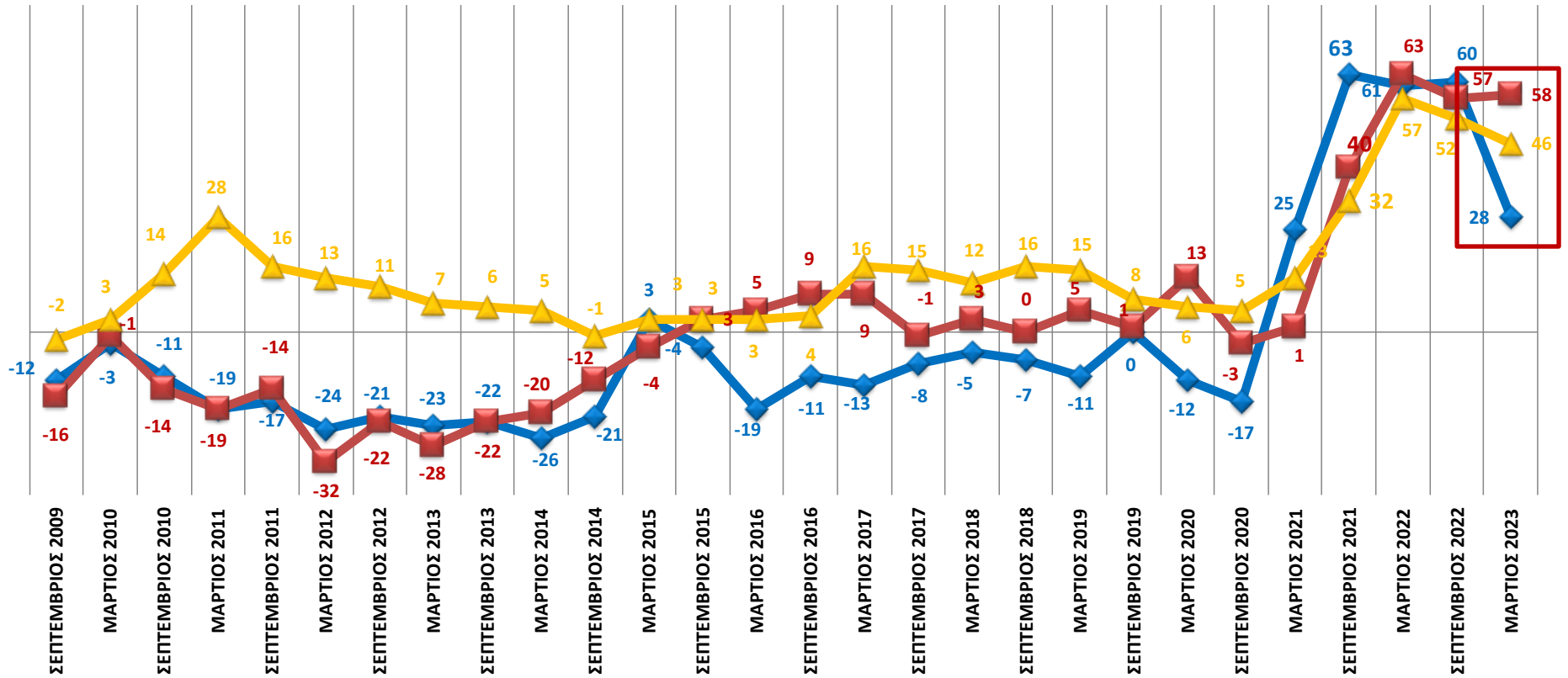
Θεσσαλονίκη Ελλάδα Ευρωπαϊκή Ένωση



Έρευνα Εμπορίου

Εκτίμηση εξέλιξης τιμών κατά το επόμενο εξάμηνο

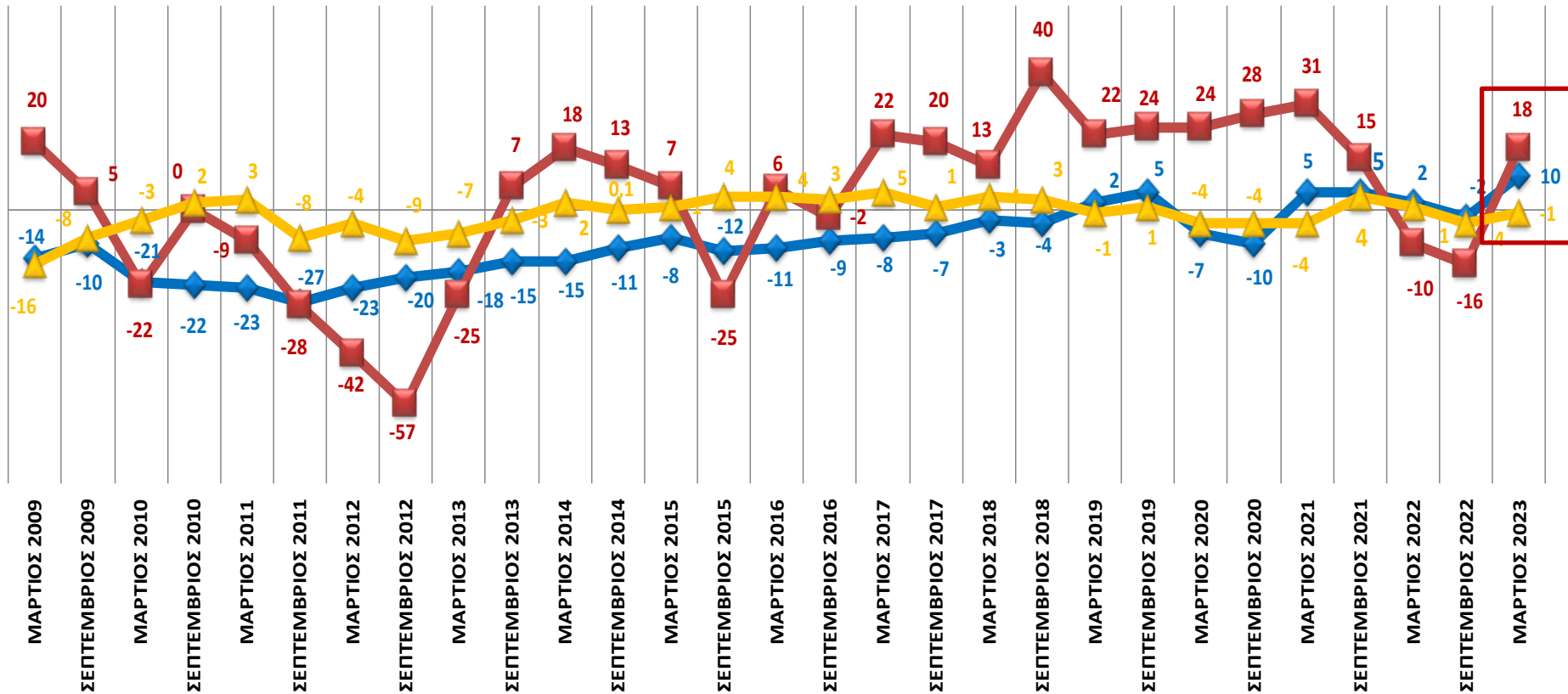
Θεσσαλονίκη Ελλάδα Ευρωπαϊκή Ένωση



Έρευνα Εμπορίου

Εκτίμηση εξέλιξης απασχόλησης κατά το επόμενο εξάμηνο

Θεσσαλονίκη Ελλάδα Ευρωπαϊκή Ένωση



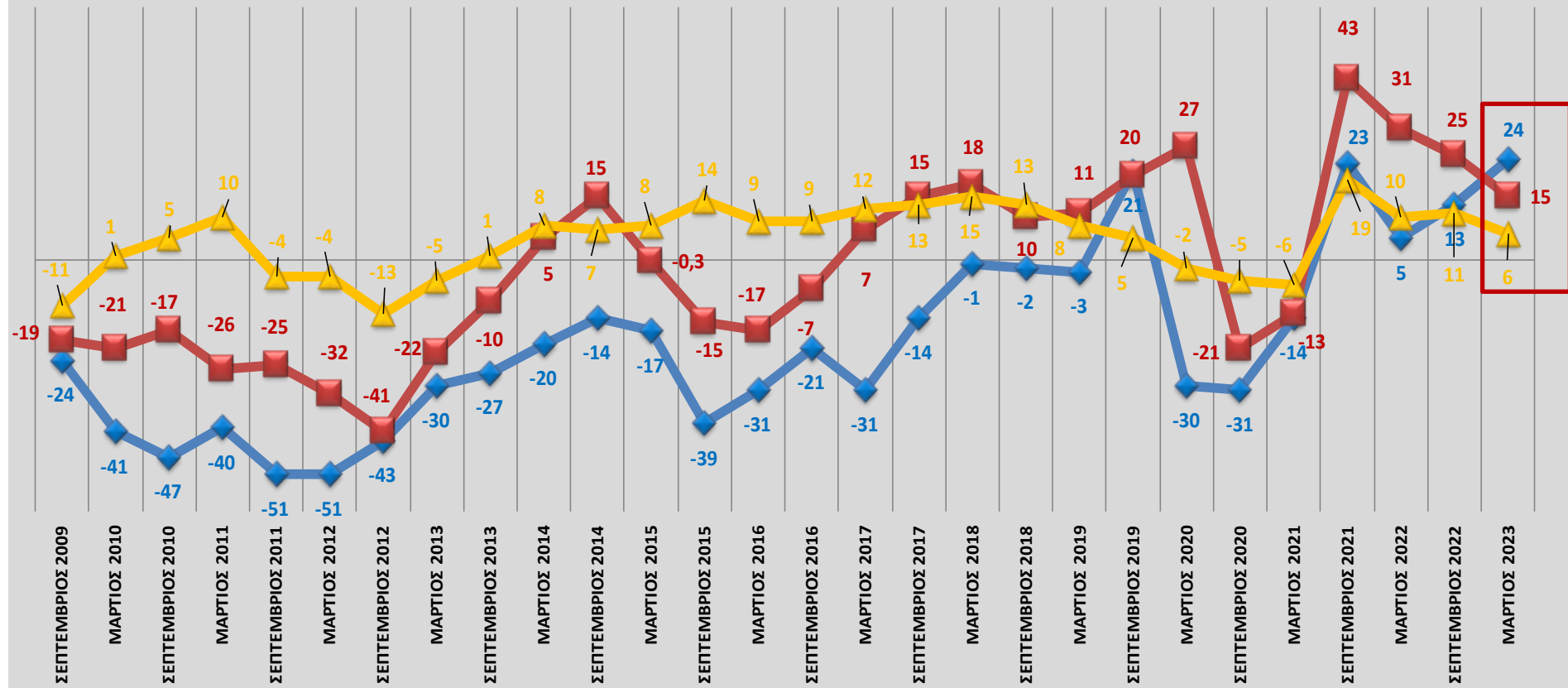
Βαρόμετρο ΕΒΕΘ

Έρευνα Υπηρεσιών

Έρευνα Υπηρεσιών

ΔΕΙΚΤΗΣ ΕΠΙΧΕΙΡΗΜΑΤΙΚΩΝ ΠΡΟΣΔΟΚΙΩΝ (ΥΠΗΡΕΣΙΕΣ)

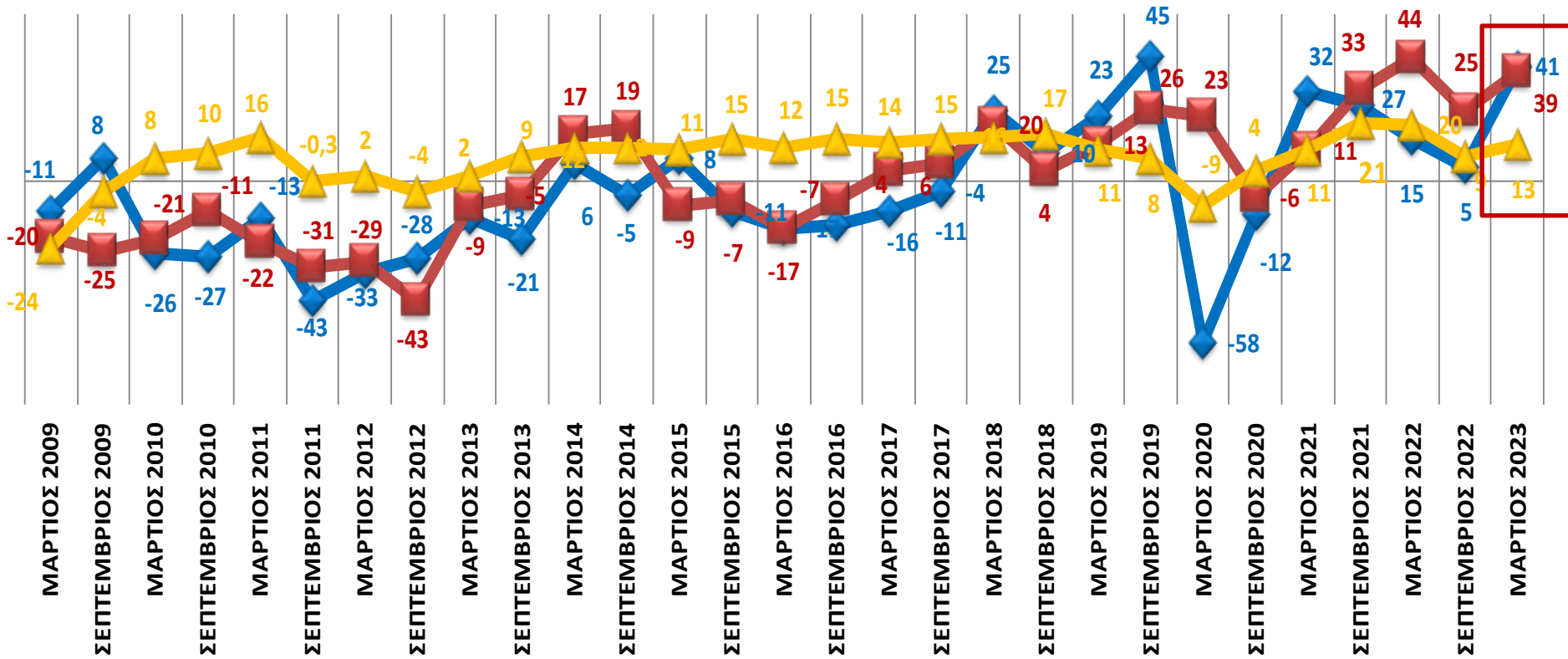
◆ Θεσσαλονίκη ■ Ελλάδα ▲ Ευρωπαϊκή Ένωση



Έρευνα Υπηρεσιών

Εκτίμηση εξέλιξης ζήτησης το επόμενο εξάμηνο

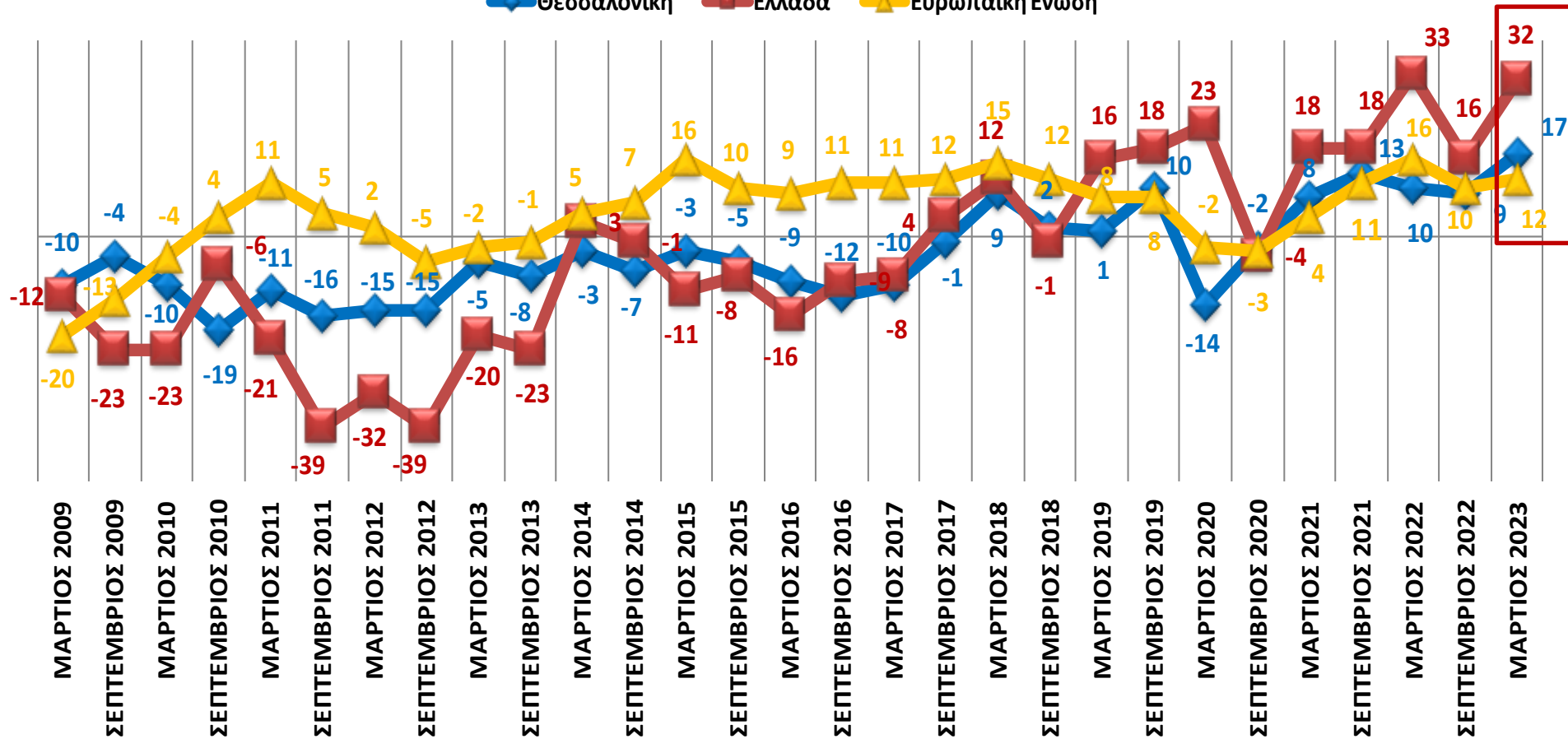
Θεσσαλονίκη Ελλάδα Ευρωπαϊκή Ένωση



Έρευνα Υπηρεσιών

Εκτίμηση εξέλιξης απασχόλησης το επόμενο εξάμηνο

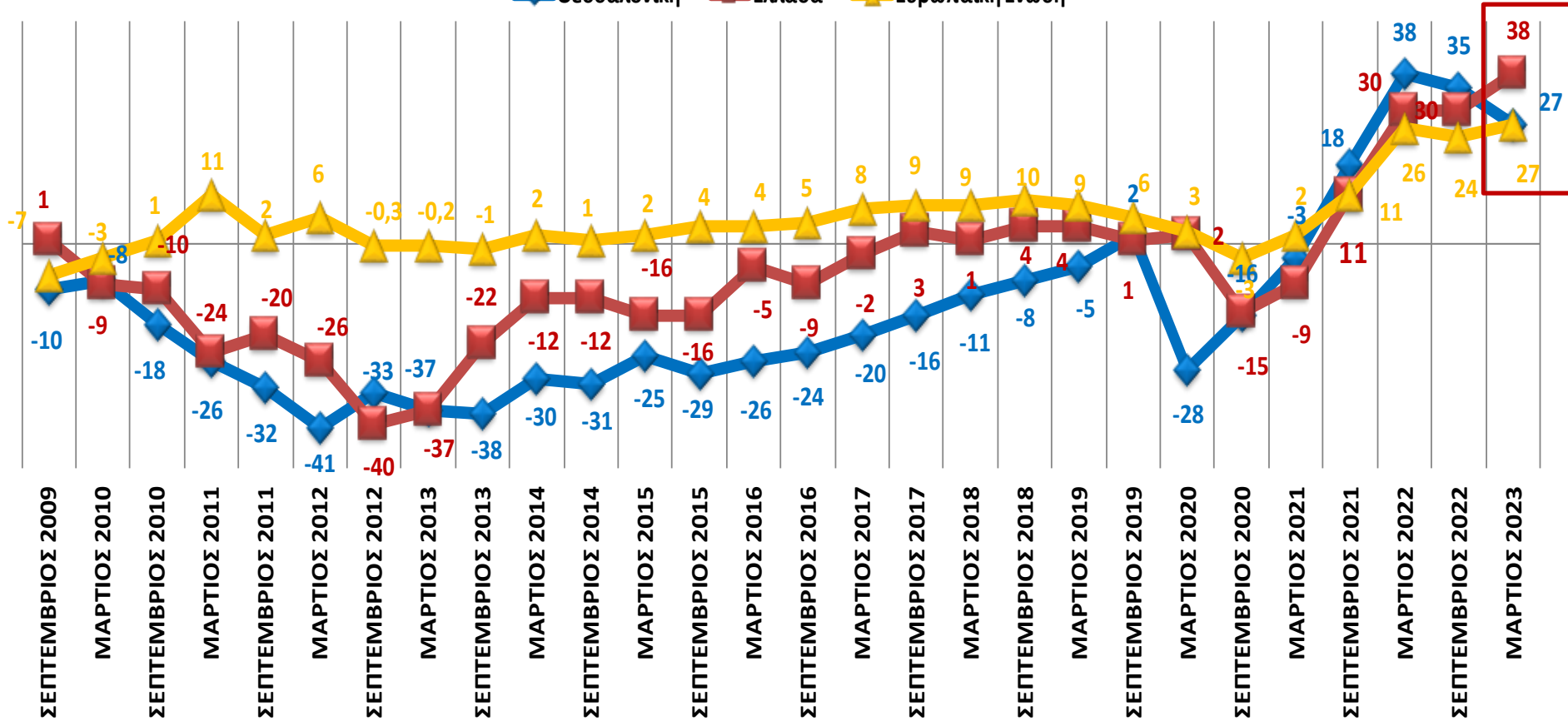
Θεσσαλονίκη Ελλάδα Ευρωπαϊκή Ένωση



Έρευνα Υπηρεσιών

Εκτίμηση εξέλιξης τιμών το επόμενο εξάμηνο

Θεσσαλονίκη Ελλάδα Ευρωπαϊκή Ένωση



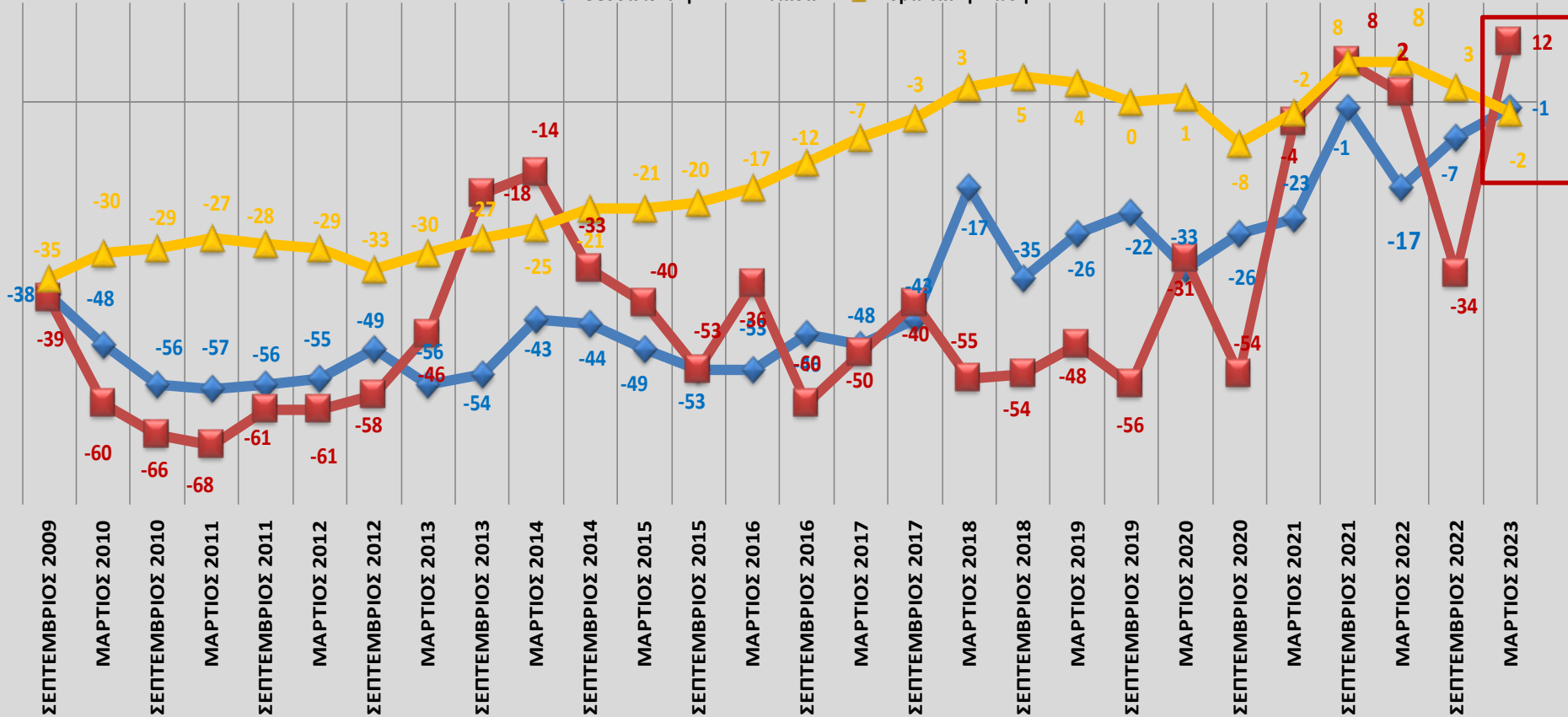
Βαρόμετρο ΕΒΕΘ

Έρευνα Κατασκευών

Έρευνα Κατασκευών

ΔΕΙΚΤΗΣ ΕΠΙΧΕΙΡΗΜΑΤΙΚΩΝ ΠΡΟΣΔΟΚΙΩΝ (ΚΑΤΑΣΚΕΥΕΣ)

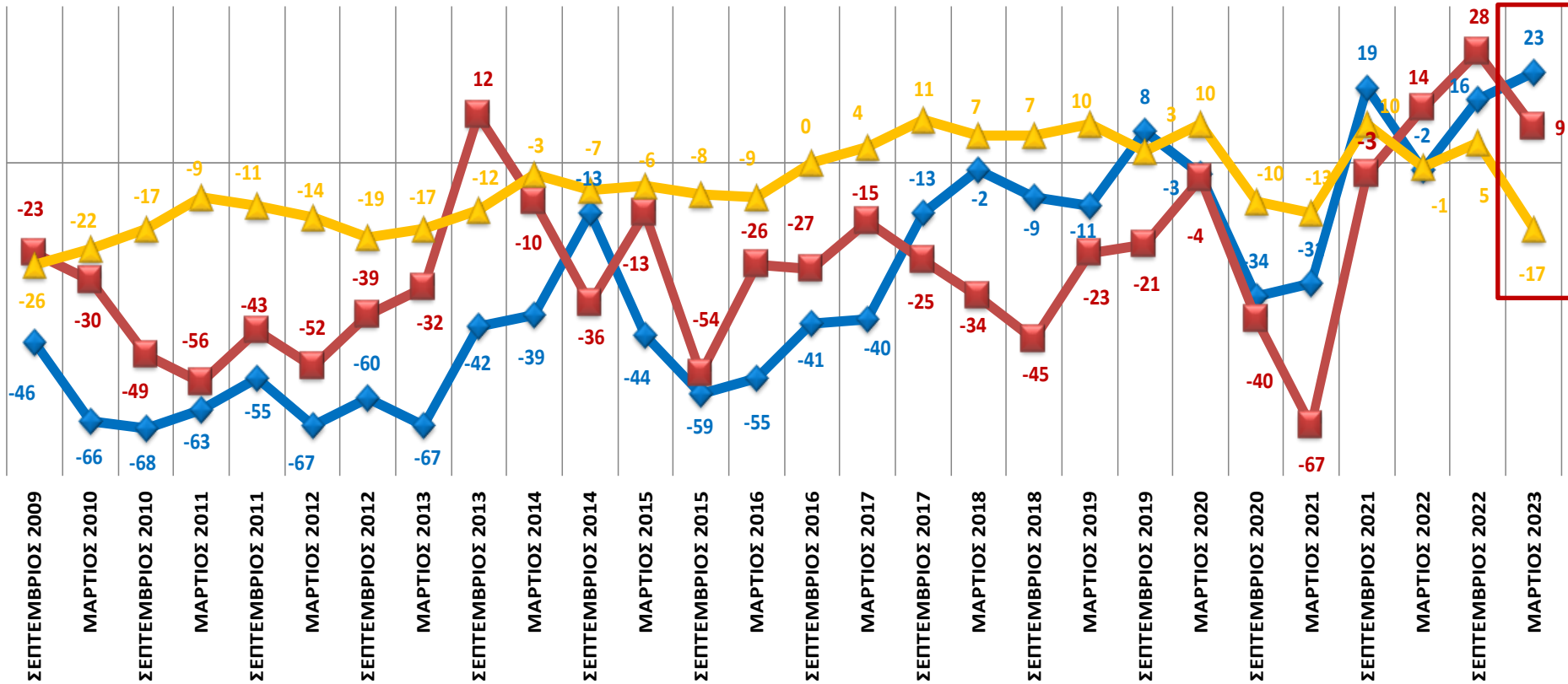
Θεσσαλονίκη Ελλάδα Ευρωπαϊκή Ένωση



Έρευνα Κατασκευών

Εξέλιξη κατασκευαστικής δραστηριότητας το τελευταίο εξάμηνο

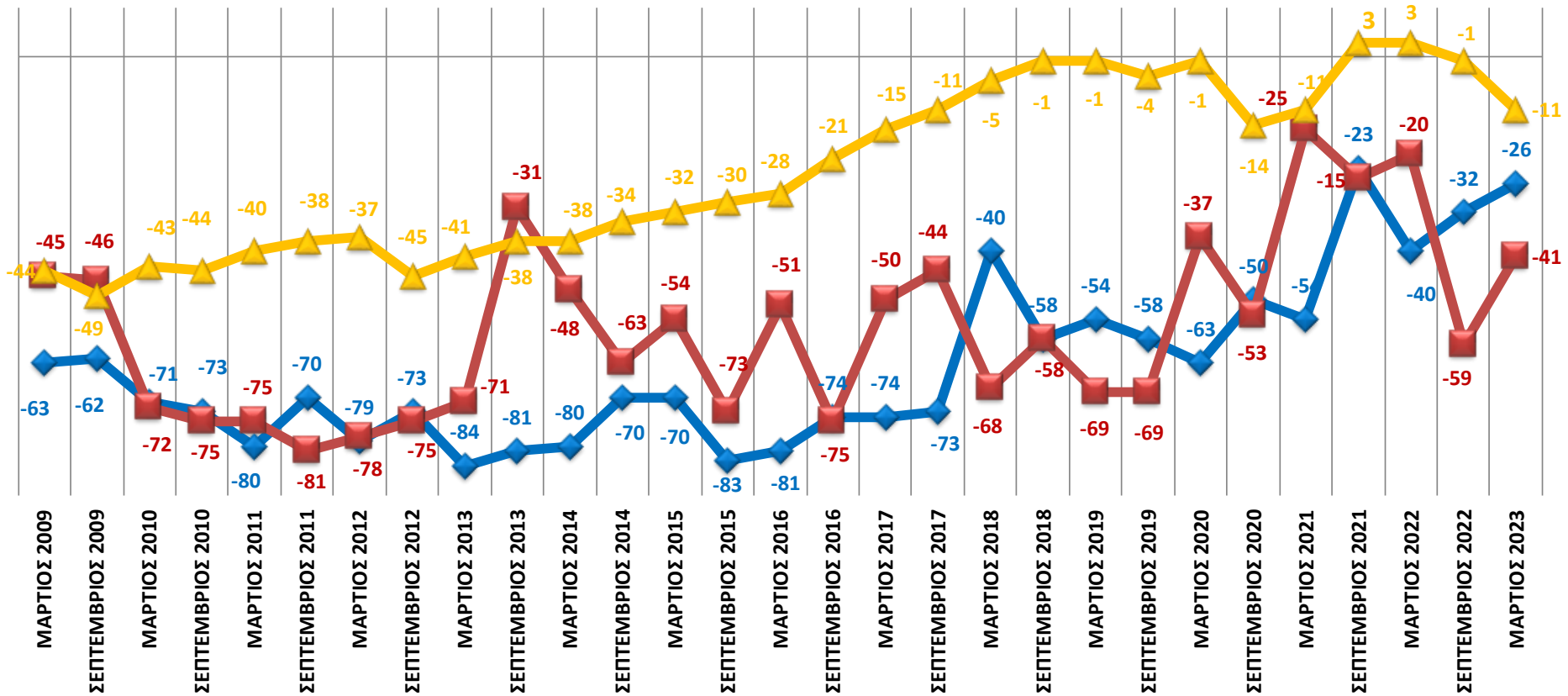
Θεσσαλονίκη Ελλάδα Ευρωπαϊκή Ένωση



Έρευνα Κατασκευών

Αξιολόγηση τρέχοντος επιπέδου παραγγελιών

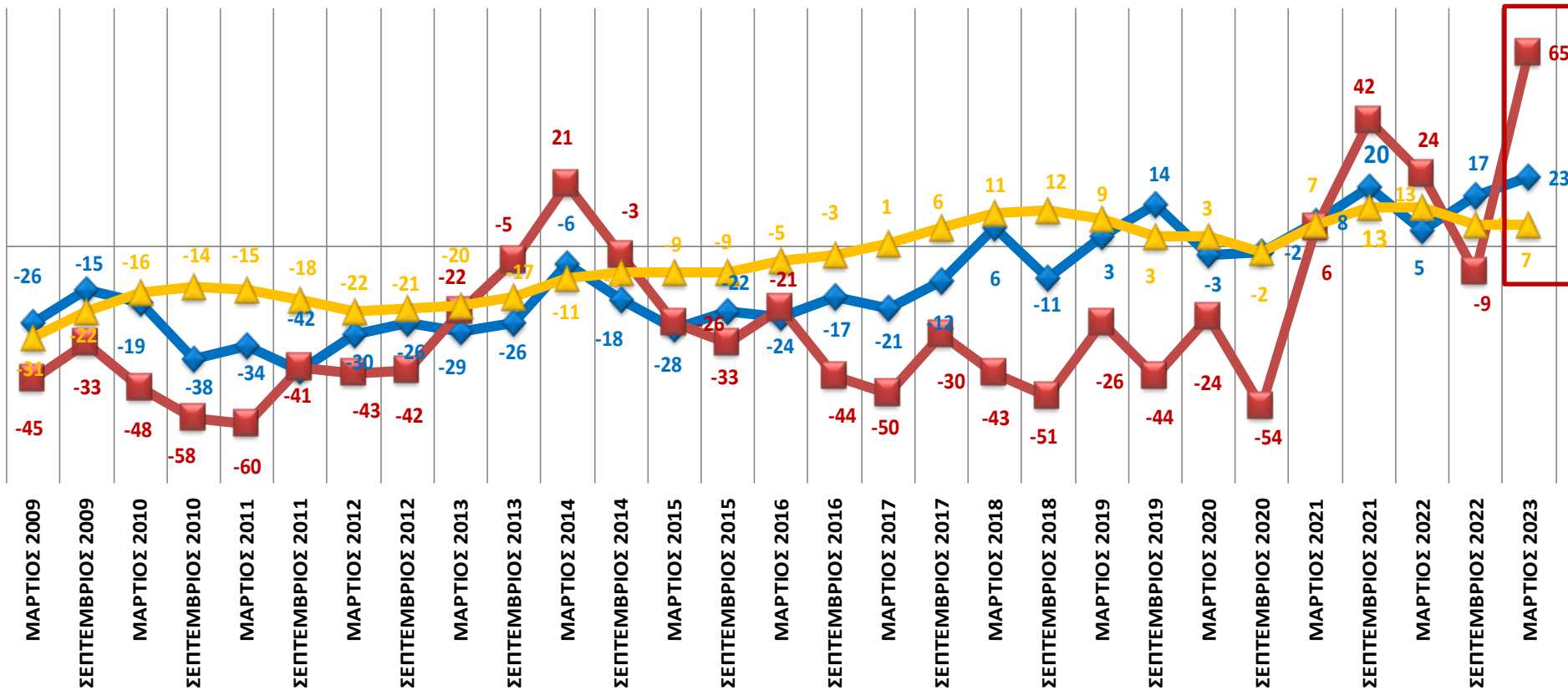
Θεσσαλονίκη Ελλάδα Ευρωπαϊκή Ένωση



Έρευνα Κατασκευών

Εκτίμηση εξέλιξης απασχόλησης το επόμενο εξάμηνο

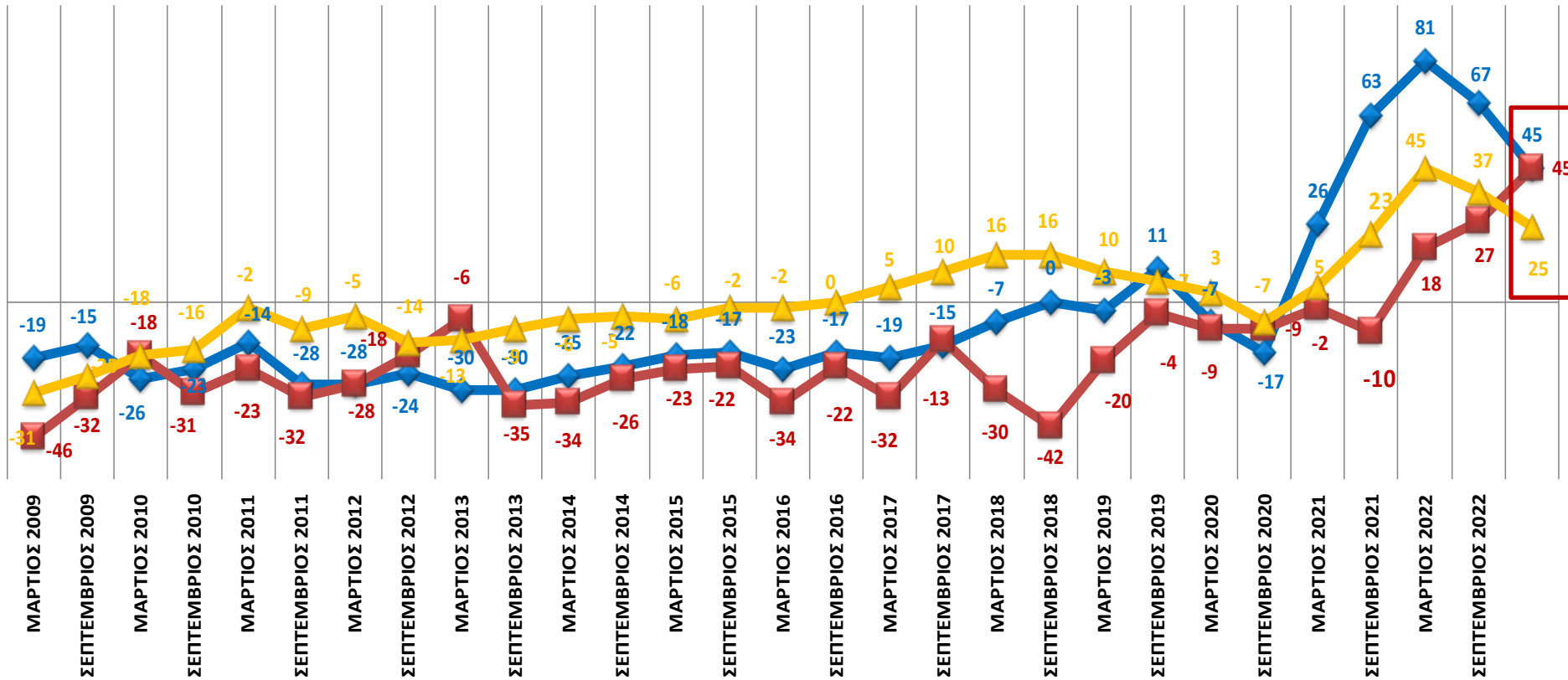
◆ Θεσσαλονίκη
 ■ Ελλάδα
 ▲ Ευρωπαϊκή Ένωση



Έρευνα Κατασκευών

Εκτίμηση εξέλιξης τιμών το επόμενο εξάμηνο

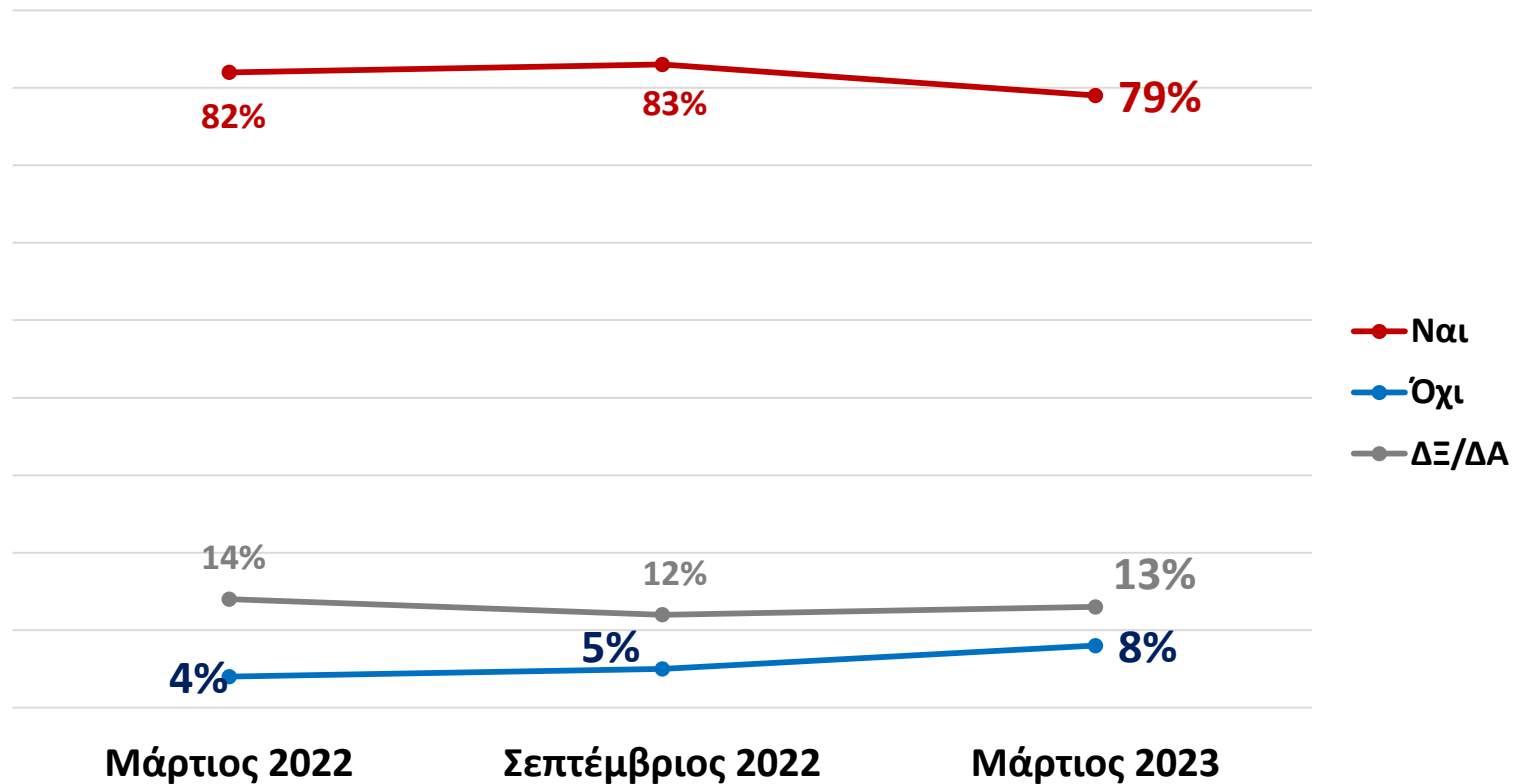
Θεσσαλονίκη Ελλάδα Ευρωπαϊκή Ένωση



ΒΑΡΟΜΕΤΡΟ ΕΒΕΘ – Μάρτιος 2023

AD – Η ΟΣ ΕΡΩΤΗΣΕΙΣ ΕΠΙΧΕΙΡΗΣΕΩΝ

«Έχει αυξηθεί το ενεργειακό κόστος στην επιχείρησή σας συνολικά (ηλεκτρικό ρεύμα, φυσικό αέριο, καύσιμα);» [ΣΥΓΚΡΙΤΙΚΑ]

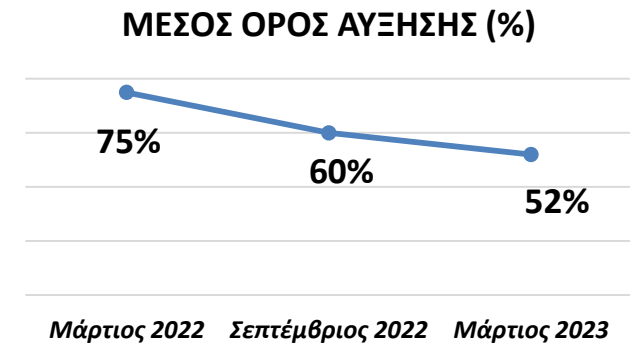


ΒΑΡΟΜΕΤΡΟ ΕΒΕΘ – Μάρτιος 2023

AD – ΗΟΣ ΕΡΩΤΗΣΕΙΣ ΕΠΙΧΕΙΡΗΣΕΩΝ

«Εφόσον έχει αυξηθεί το ενεργειακό κόστος στην επιχείρησή σας (ηλεκτρικό ρεύμα, φυσικό αέριο, καύσιμα), σε τι ποσοστό;» [ΣΥΓΚΡΙΤΙΚΑ]

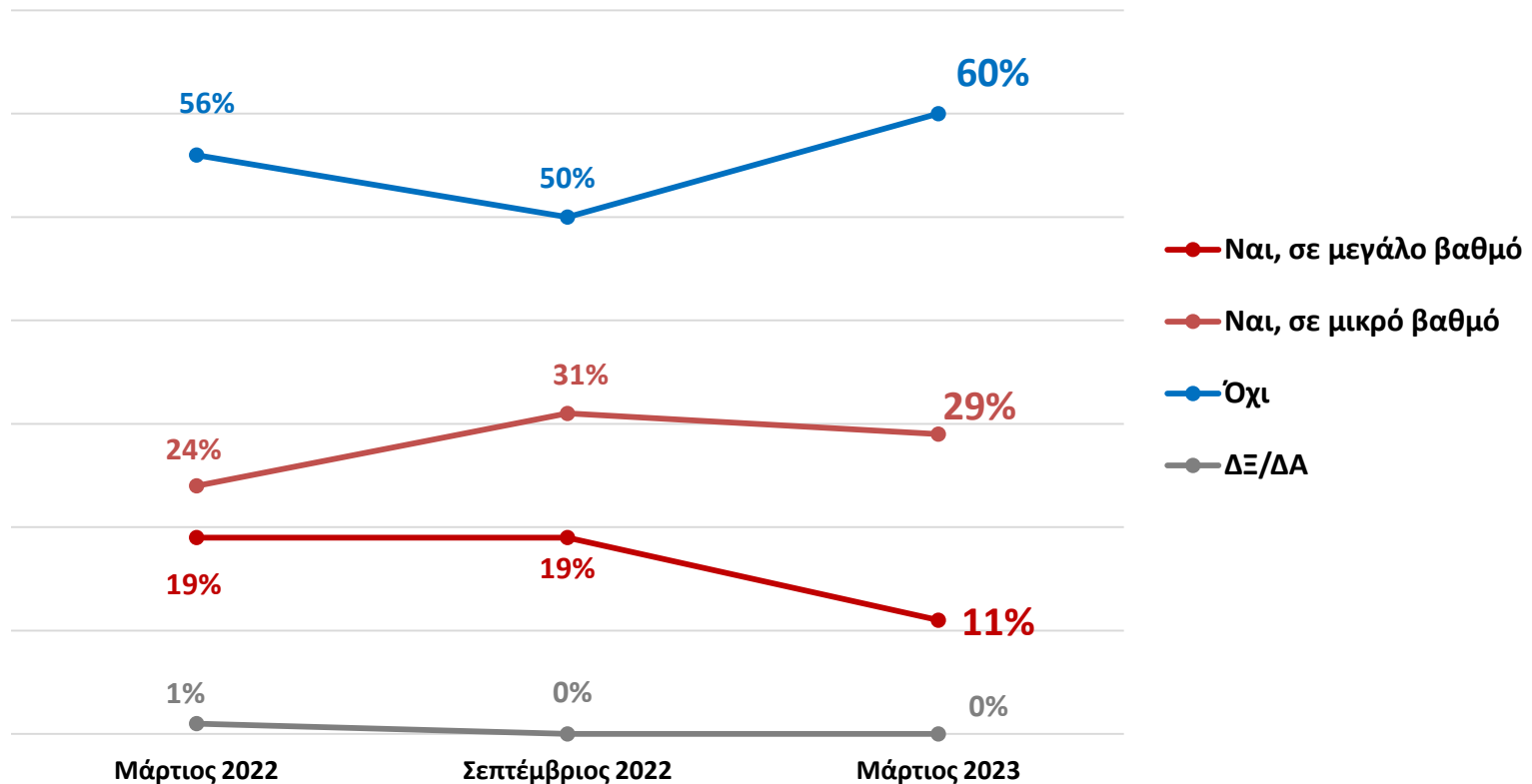
%	Μάρτιος 2022	Σεπτέμβριος 2022	Μάρτιος 2023
1-10%	4%	4%	7%
11-20%	11%	17%	20%
21-30%	20%	20%	26%
31-40%	11%	13%	11%
41-50%	16%	16%	12%
51-60%	5%	3%	3%
61-70%	3%	5%	3%
71-80%	4%	2%	2%
81-90%	1%	0%	0%
91-100%	14%	12%	9%
101% και πάνω	13%	7%	6%



ΒΑΡΟΜΕΤΡΟ ΕΒΕΘ – Μάρτιος 2023

AD – Η ΟΣ ΕΡΩΤΗΣΕΙΣ ΕΠΙΧΕΙΡΗΣΕΩΝ

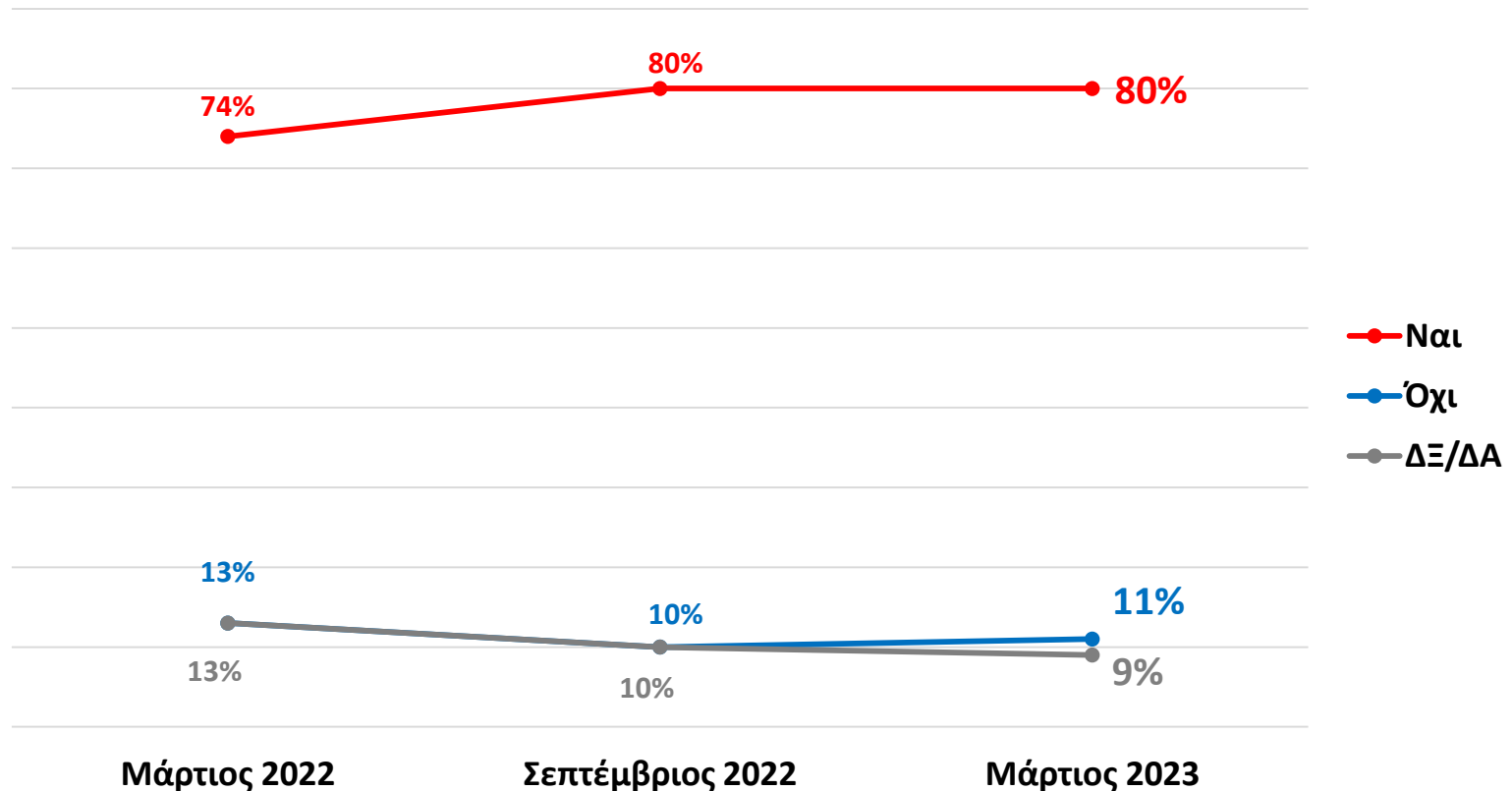
«Στην επιχείρησή σας αντιμετωπίζετε προβλήματα ελλείψεων πρώτων υλών ή προϊόντων στην αγορά και αν ναι σε τι βαθμό;» [ΣΥΓΚΡΙΤΙΚΑ]



ΒΑΡΟΜΕΤΡΟ ΕΒΕΘ – Μάρτιος 2023

AD – Η ΟΣ ΕΡΩΤΗΣΕΙΣ ΕΠΙΧΕΙΡΗΣΕΩΝ

«Σε σχέση με τον περασμένο Μάρτιο 2022, έχει αυξηθεί το κόστος πρώτων υλών ή προϊόντων στην επιχείρησή σας και αν ναι, σε τι ποσοστό γενικά;» [ΣΥΓΚΡΙΤΙΚΑ]

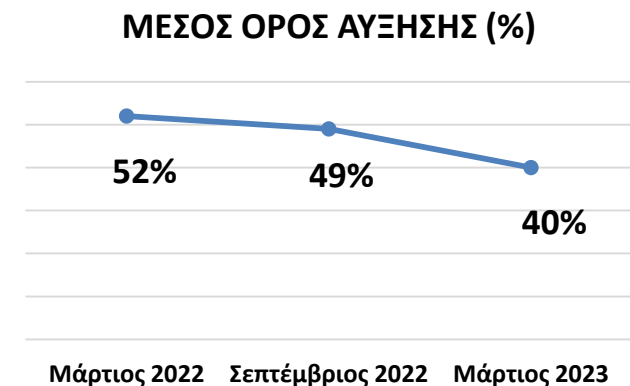


ΒΑΡΟΜΕΤΡΟ ΕΒΕΘ – Μάρτιος 2023

AD – ΗΟΣ ΕΡΩΤΗΣΕΙΣ ΕΠΙΧΕΙΡΗΣΕΩΝ

«Εφόσον έχει αυξηθεί το κόστος πρώτων υλών ή προϊόντων στην επιχείρησή σας, σε τι ποσοστό;» [ΣΥΓΚΡΙΤΙΚΑ]

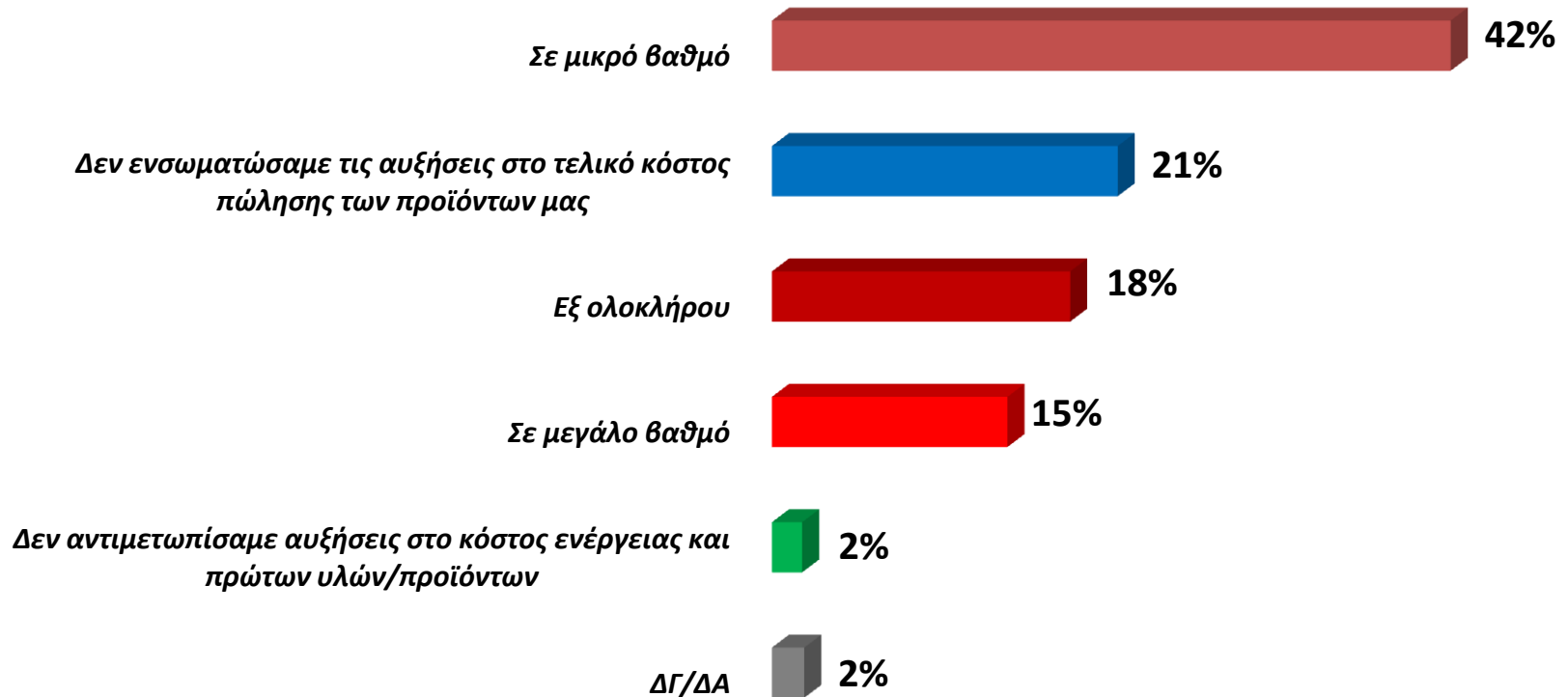
%	Μάρτιος 2022	Σεπτέμβριος 2022	Μάρτιος 2023
1-10%	9%	9%	12%
11-20%	17%	20%	25%
21-30%	20%	19%	25%
31-40%	12%	12%	12%
41-50%	13%	11%	10%
51-60%	7%	4%	3%
61-70%	4%	4%	3%
71-80%	3%	4%	2%
81-90%	1%	1%	0%
91-100%	9%	11%	5%
101% και πάνω	5%	5%	2%



ΒΑΡΟΜΕΤΡΟ ΕΒΕΘ – Μάρτιος 2023

AD – ΗΟΣ ΕΡΩΤΗΣΕΙΣ ΕΠΙΧΕΙΡΗΣΕΩΝ

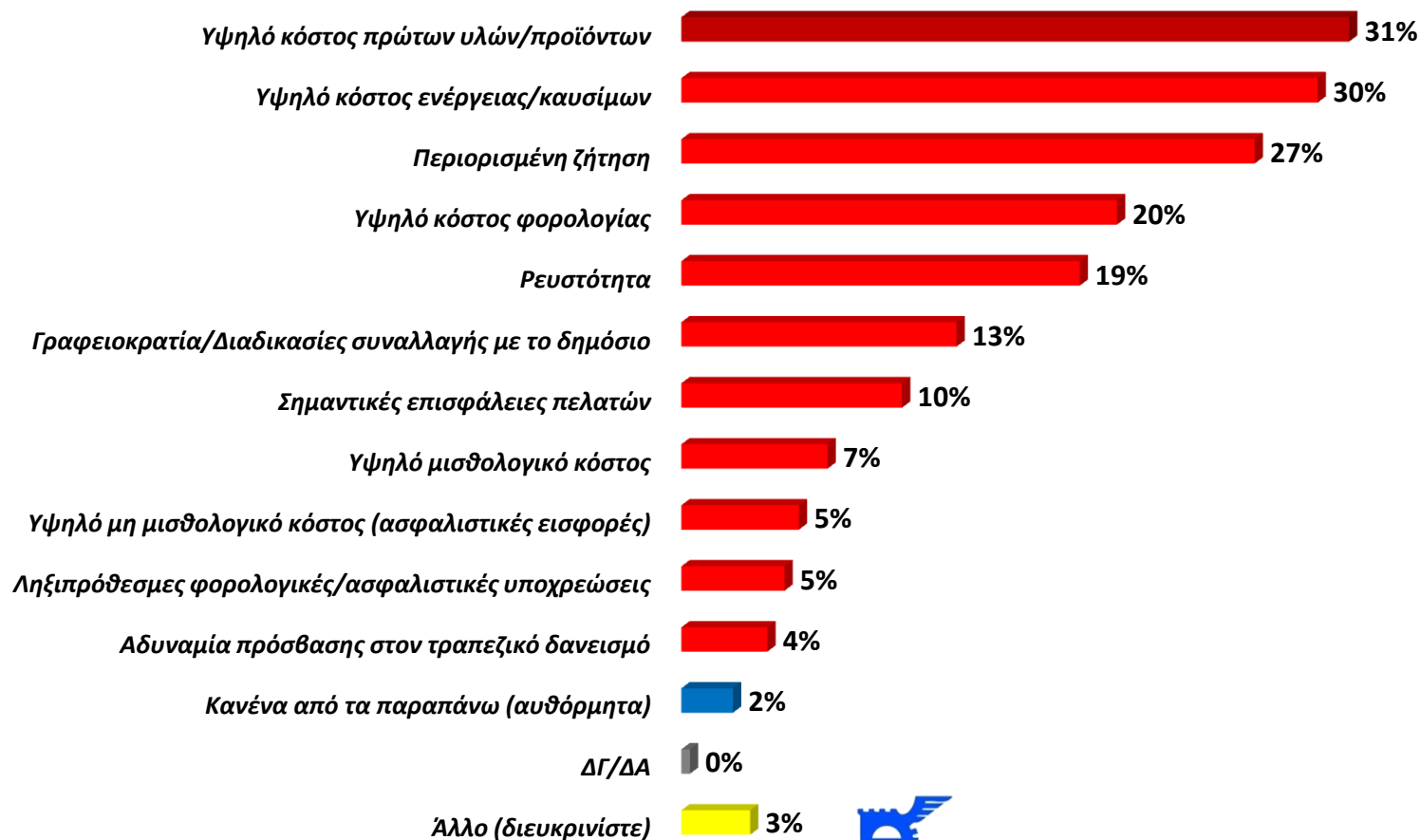
«Εφόσον αντιμετωπίσατε αυξήσεις στο κόστος ενέργειας και πρώτων υλών/ προϊόντων, ενσωματώσατε ήδη ή σκοπεύετε να τις ενσωματώσετε στο τελικό κόστος πώλησης των προϊόντων σας και αν ναι, σε τι βαθμό;»



ΒΑΡΟΜΕΤΡΟ ΕΒΕΘ – Μάρτιος 2023

AD – Η ΟΣ ΕΡΩΤΗΣΕΙΣ ΕΠΙΧΕΙΡΗΣΕΩΝ

«Ποια από τα παρακάτω θα λέγατε ότι είναι τα δύο βασικότερα προβλήματα που αντιμετωπίζει αυτή την περίοδο η επιχείρησή σας;»
(πολλαπλή επιλογή, μέχρι δύο επιλογές)



ΒΑΡΟΜΕΤΡΟ ΕΒΕΘ – Μάρτιος 2023

AD – Η ΟΣ ΕΡΩΤΗΣΕΙΣ ΕΠΙΧΕΙΡΗΣΕΩΝ

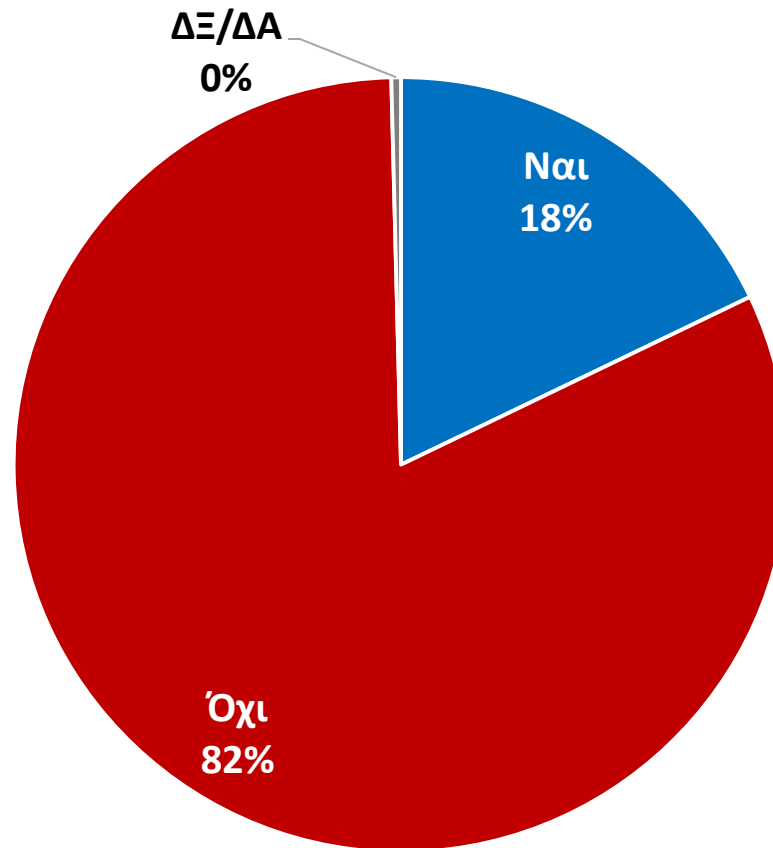
«Ποια από τα παρακάτω θα λέγατε ότι είναι τα δύο βασικότερα προβλήματα που αντιμετωπίζει αυτή την περίοδο η επιχείρησή σας;»
(πολλαπλή επιλογή, μέχρι δύο επιλογές – ΑΝΑ ΚΛΑΔΟ)

	Εμπορίου	Υπηρεσιών	Κατασκευών	Βιομηχανία	ΣΥΝΟΛΟ
Κανένα από τα παραπάνω (αυθόρμητα)	2%	5%	1%	1%	2%
Περιορισμένη ζήτηση	36%	20%	21%	28%	27%
Υψηλό κόστος πρώτων υλών/προϊόντων	31%	13%	45%	40%	31%
Υψηλό κόστος ενέργειας/καυσίμων	28%	28%	20%	40%	30%
Υψηλό κόστος φορολογίας	18%	25%	20%	18%	20%
Υψηλό μισθολογικό κόστος	1%	11%	6%	9%	7%
Υψηλό μη μισθολογικό κόστος (ασφαλιστικές εισφορές)	5%	5%	5%	6%	5%
Σημαντικές επισφάλειες πελατών	12%	15%	9%	5%	10%
Ληξιπρόθεσμες φορολογικές/ασφαλιστικές υποχρεώσεις	5%	4%	6%	4%	5%
Γραφειοκρατία/Διαδικασίες συναλλαγής με το δημόσιο	6%	22%	19%	7%	13%
Αδυναμία πρόσβασης στον τραπεζικό δανεισμό	5%	3%	4%	4%	4%
Ρευστότητα	22%	14%	21%	18%	19%
ΔΓ/ΔΑ	1%	0%	0%	0%	0%
Άλλο (διευκρινίστε)	4%	3%	3%	3%	3%

ΒΑΡΟΜΕΤΡΟ ΕΒΕΘ – Μάρτιος 2023

AD – Η ΟΣ ΕΡΩΤΗΣΕΙΣ ΕΠΙΧΕΙΡΗΣΕΩΝ

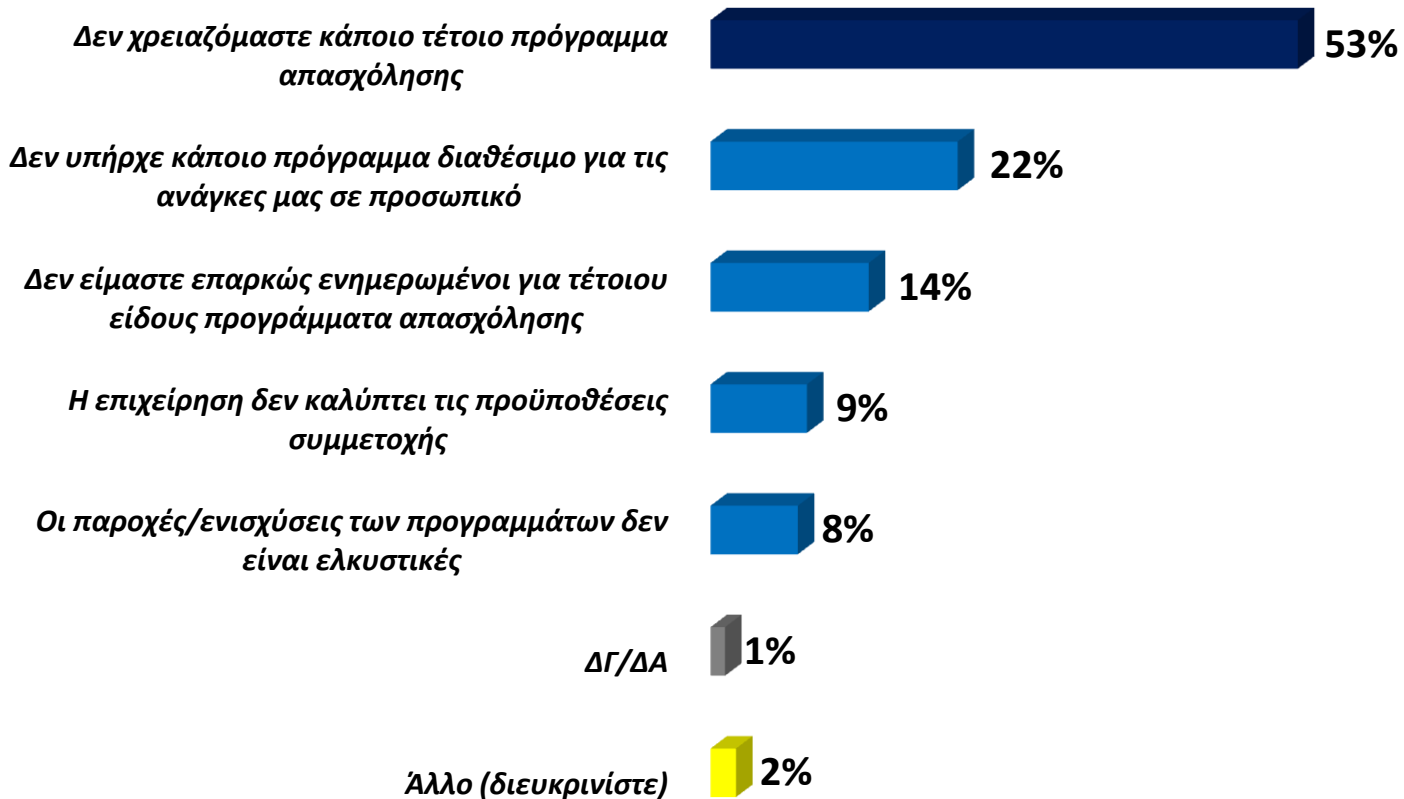
«Στην επιχείρησή σας έχετε χρησιμοποιήσει το προηγούμενο έτος (2022 μέχρι σήμερα) κάποιο επιδοτούμενο πρόγραμμα απασχόλησης προσωπικού;»



ΒΑΡΟΜΕΤΡΟ ΕΒΕΘ – Μάρτιος 2023

AD – ΗΟΣ ΕΡΩΤΗΣΕΙΣ ΕΠΙΧΕΙΡΗΣΕΩΝ

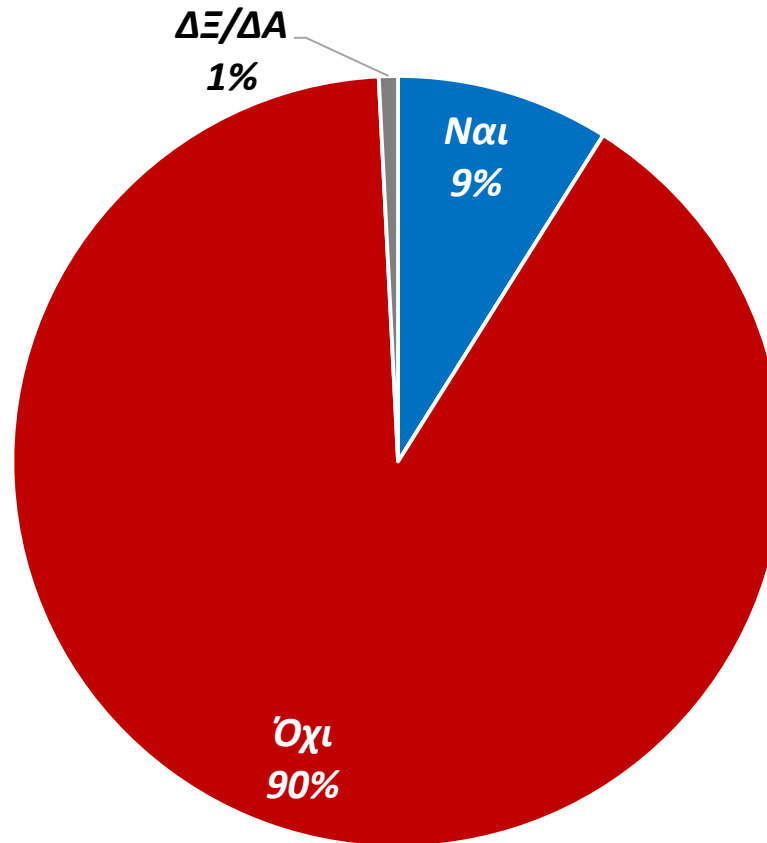
«Αν ΌΧΙ, για ποιους λόγους;» (πολλαπλή επιλογή) [N=613]



ΒΑΡΟΜΕΤΡΟ ΕΒΕΘ – Μάρτιος 2023

ΑΔ – ΗΟΣ ΕΡΩΤΗΣΕΙΣ ΕΠΙΧΕΙΡΗΣΕΩΝ

«Στην επιχείρησή σας έχετε χρησιμοποιήσει το προηγούμενο έτος (2022 μέχρι σήμερα) κάποιο επιδοτούμενο πρόγραμμα κατάρτισης προσωπικού;»



ΒΑΡΟΜΕΤΡΟ ΕΒΕΘ – Μάρτιος 2023

AD – ΗΟΣ ΕΡΩΤΗΣΕΙΣ ΕΠΙΧΕΙΡΗΣΕΩΝ

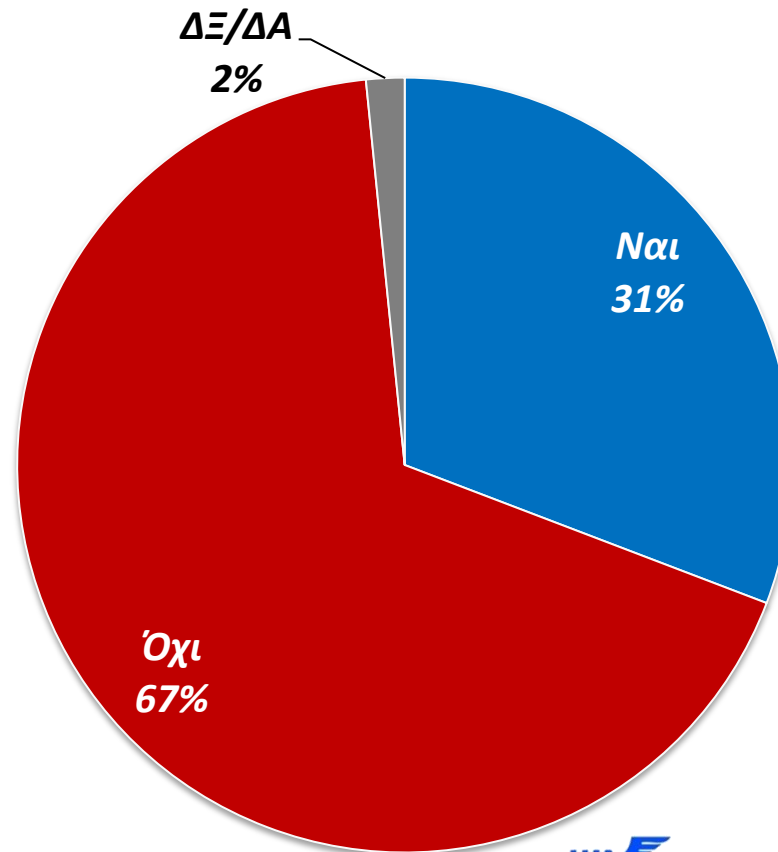
«Αν ΌΧΙ, για ποιους λόγους;» (πολλαπλή επιλογή) [N=677]



ΒΑΡΟΜΕΤΡΟ ΕΒΕΘ – Μάρτιος 2023

AD – ΗΟΣ ΕΡΩΤΗΣΕΙΣ ΕΠΙΧΕΙΡΗΣΕΩΝ

«Στην επιχείρησή σας έχετε χρησιμοποιήσει το προηγούμενο έτος (2022 μέχρι σήμερα) κάποιο επιδοτούμενο πρόγραμμα ενίσχυσης για την πραγματοποίηση κάποιας επένδυσης (αγορά εξοπλισμού, λογισμικού, ακινήτου, εργασίες ανακαίνισης κτλ);»



ΒΑΡΟΜΕΤΡΟ ΕΒΕΘ – Μάρτιος 2023

AD – ΗΟΣ ΕΡΩΤΗΣΕΙΣ ΕΠΙΧΕΙΡΗΣΕΩΝ

«Αν ΌΧΙ, για ποιους λόγους;» (πολλαπλή επιλογή) [N=507]



Βαρόμετρο ΕΒΕΘ

Μάρτιος 2023