

# ΠΟΛΙΤΙΚΗ ΕΡΕΥΝΑ ΚΡΗΤΗΣ

ΦΕΒΡΟΥΑΡΙΟΣ  
2023

# ΤΑΥΤΟΤΗΤΑ ΕΡΕΥΝΑΣ

<b>Εντολέας:</b>	<b>CRETA TV</b>
<b>Περίοδος:</b>	9 – 17 Φεβρουαρίου 2023
<b>Περιοχή έρευνας:</b>	Περιφέρεια Κρήτης
<b>Δείγμα:</b>	1.241 ψηφοφόροι, άνδρες & γυναίκες, άνω των 17 ετών, με αναλογική κατανομή στους τέσσερις (4) Νομούς της Εκλογικής Περιφέρειας Κρήτης (Ηρακλείου, Λασιθίου, Ρεθύμνου, Χανίων).
<b>Μέθοδος:</b>	Στρωματοποιημένη δειγματοληψία με αναλογική κατανομή στους Νομούς της Περιφέρειας Κρήτης, 55% τηλεφωνικές συνεντεύξεις με σύστημα CATI (Computer Assisted Telephone Interviewing) και 45% Online ερωτηματολόγια μέσω πιστοποιημένων online panels και social media με σύστημα CAWI (Computer Assisted Web Interviewing).
<b>Σταθμίσεις:</b>	Το δείγμα σταθμίστηκε εκ των υστέρων ως προς το φύλο, την ηλικία και την ψήφο των ερωτώμενων στις Βουλευτικές Εκλογές 2019.
<b>Τυπικό σφάλμα:</b>	Μέγιστο στατιστικό σφάλμα $\pm 2,7\%$ με διάστημα εμπιστοσύνης 95%

*\*Όπου υπάρχει αστερίσκος \* τα αποτελέσματα είναι ενδεικτικά λόγω μικρής βάσης στο δείγμα (N<100)*

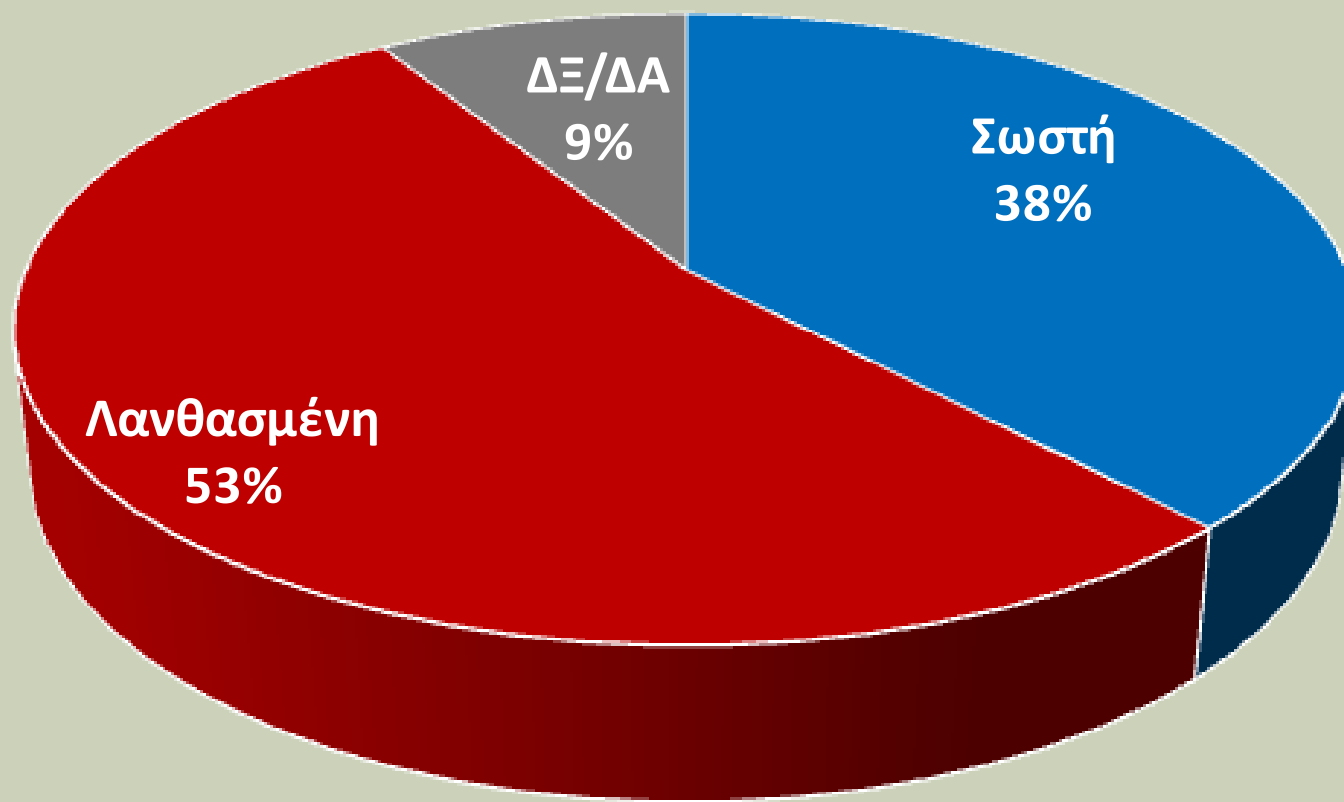
*\*\*Όπου τα ποσοστά δεν αθροίζουν ακριβώς στο 100 σε ερωτήσεις απλής επιλογής, οφείλεται σε στρογγυλοποιήσεις*

*Η Palmos Analysis τηρεί τον Κώδικα Δεοντολογίας ESOMAR/ΣΕΔΕΑ για την έρευνα αγοράς και τις δημοσκοπήσεις, είναι τακτικό μέλος του ΣΕΔΕΑ και ελέγχεται για τις διαδικασίες διεξαγωγής ερευνών πεδίου μέσω του ΠΕΣΣ (Ποιοτικός Έλεγχος Συλλογής Στοιχείων) του ΣΕΔΕΑ.*

# ΚΑΤΕΥΘΥΝΣΗ ΧΩΡΑΣ

ΦΕΒΡΟΥΑΡΙΟΣ  
2023

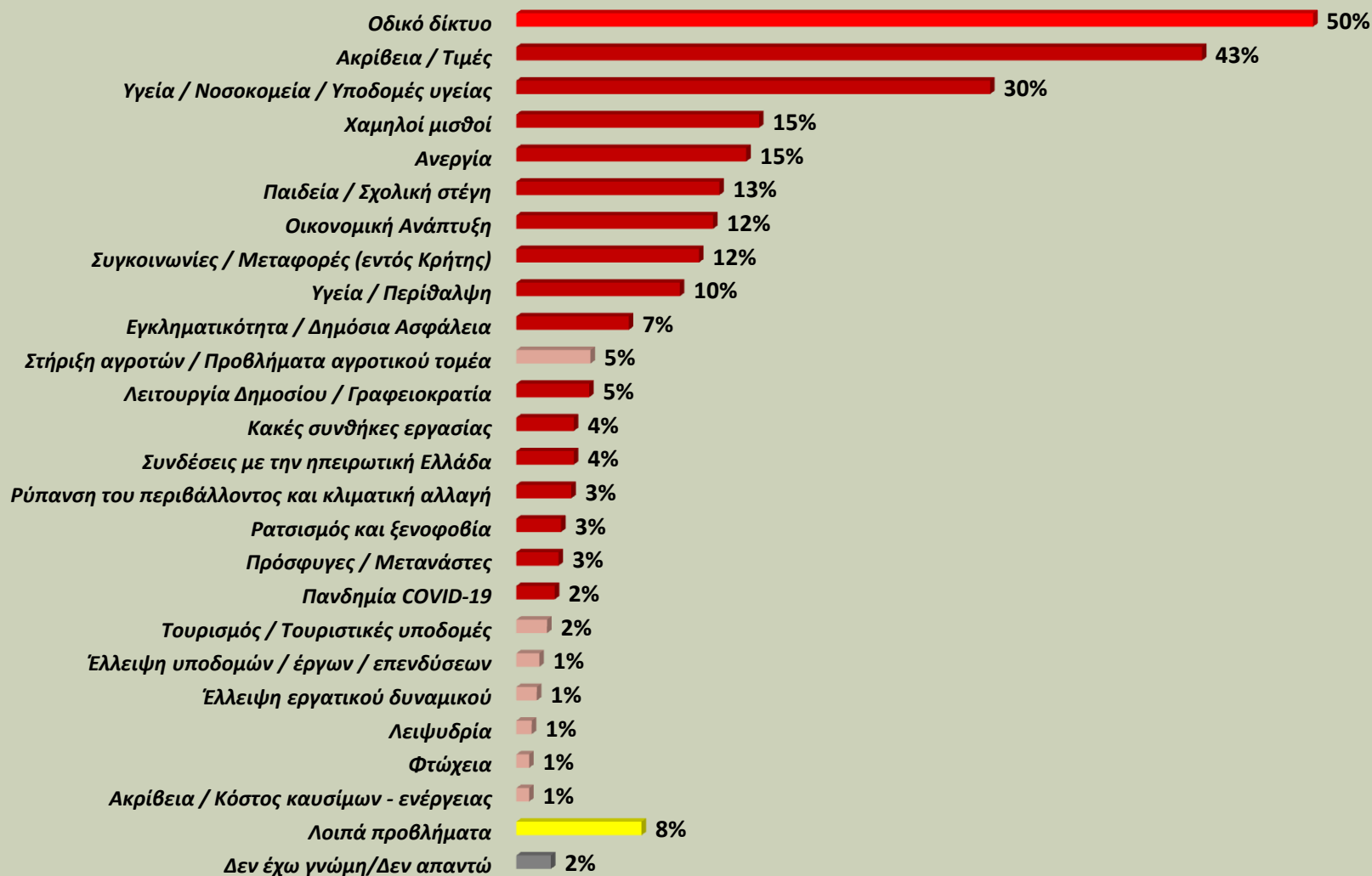
«Θεωρείτε ότι η χώρα κινείται προς τη σωστή ή  
προς τη λανθασμένη κατεύθυνση;»  
(N=1241)



# ΠΡΟΒΛΗΜΑΤΑ ΣΤΗΝ ΚΡΗΤΗ

ΦΕΒΡΟΥΑΡΙΟΣ  
2023

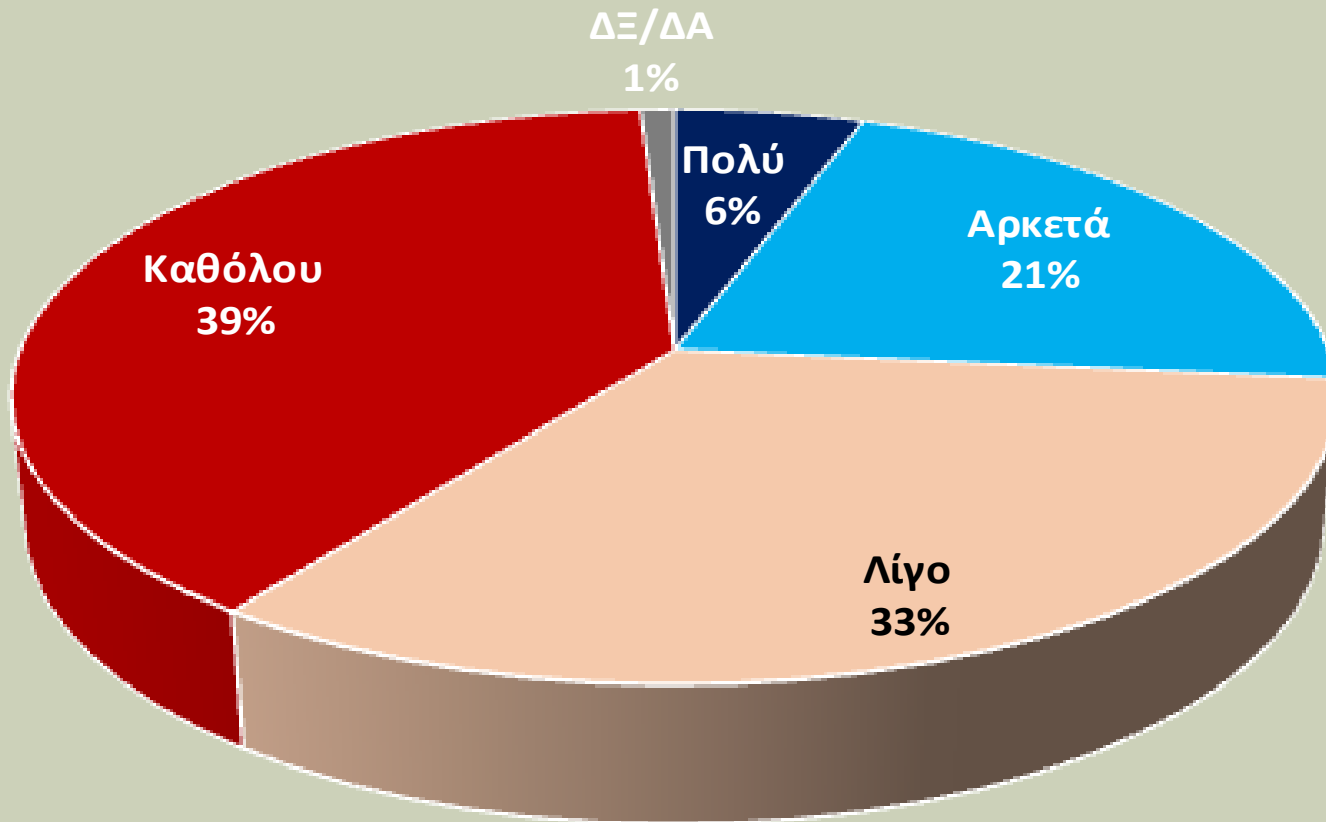
«Ποια από τα παρακάτω θεωρείτε ότι είναι τα τρία σημαντικότερα προβλήματα που αντιμετωπίζει σήμερα η Κρήτη;»  
(N=1241)



# ΕΡΓΟ ΚΥΒΕΡΝΗΣΗΣ ΣΤΗΝ ΚΡΗΤΗ

ΦΕΒΡΟΥΑΡΙΟΣ  
2023

«Πόσο ικανοποιημένοι είστε από το έργο της  
Κυβέρνησης για την Κρήτη;»  
(N=1241)





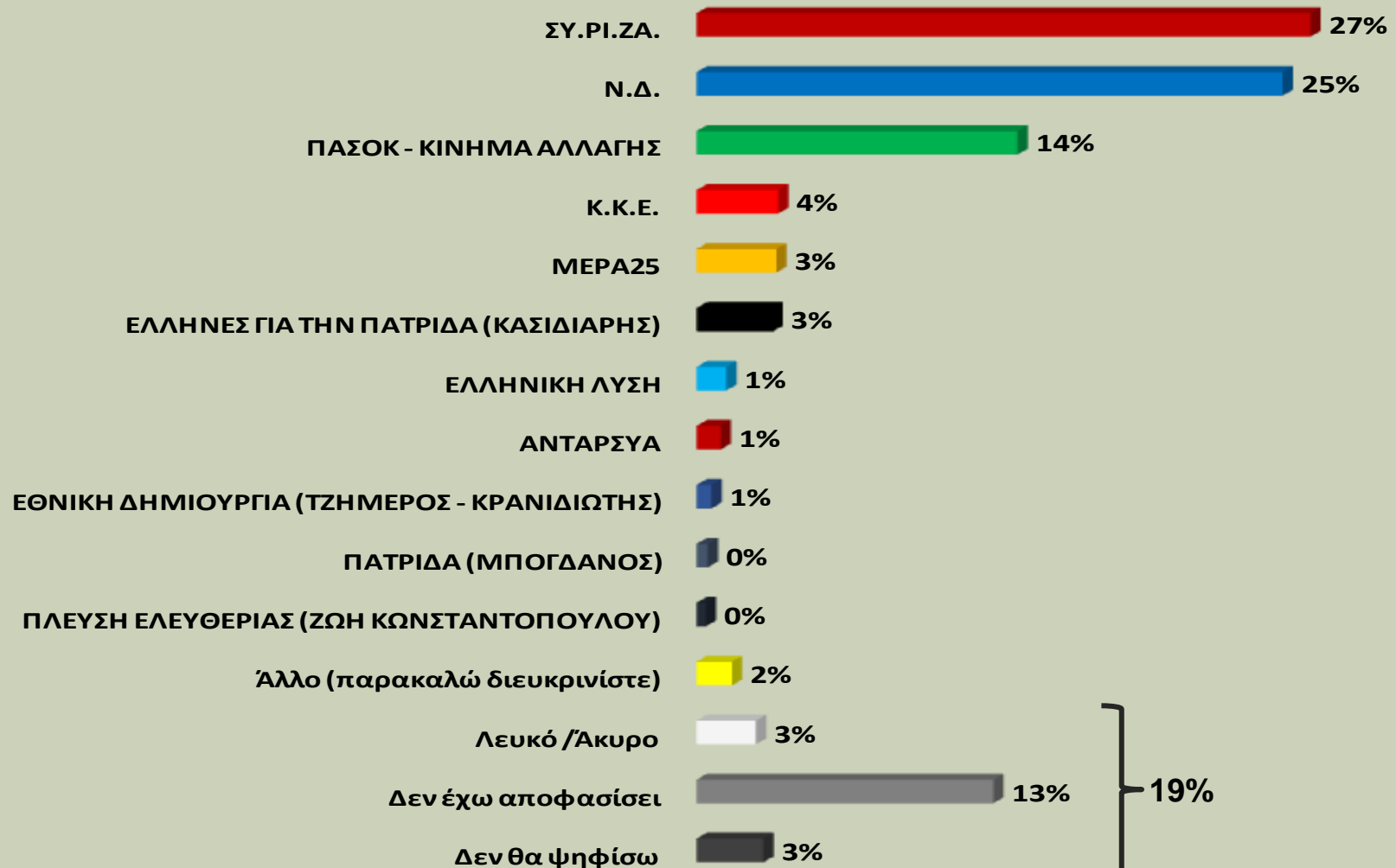
# ΕΚΛΟΓΙΚΑ

ΦΕΒΡΟΥΑΡΙΟΣ  
2023

# ΑΠΟΤΕΛΕΣΜΑΤΑ ΒΟΥΛΕΥΤΙΚΩΝ ΕΚΛΟΓΩΝ 2019

	ΧΑΝΙΩΝ	ΡΕΘΥΜΝΗΣ	ΗΡΑΚΛΕΙΟ	ΛΑΣΗΘΙ	ΚΡΗΤΗ
ΝΔ	34,0%	36,6%	30,2%	34,3%	32,5%
ΣΥΡΙΖΑ	37,4%	37,0%	43,2%	34,6%	39,9%
ΚΙΝΑΛ	6,5%	9,8%	11,4%	15,4%	10,5%
ΚΚΕ	5,0%	3,3%	3,6%	2,9%	3,8%
ΕΛΛΗΝΙΚΗ ΛΥΣΗ	3,1%	2,3%	2,2%	2,6%	2,5%
ΜΕΡΑ25	4,9%	3,4%	4,0%	3,1%	4,0%
ΧΡΥΣΗ ΑΥΓΗ	2,4%	1,7%	1,5%	1,5%	1,8%
ΆΛΛΟ	6,6%	5,8%	3,9%	5,5%	5,0%

«Αν είχαμε σήμερα Βουλευτικές Εκλογές, ποιο από  
τα παρακάτω κόμματα μάλλον θα ψηφίζατε;»  
(N=1241)



«Αν είχαμε σήμερα Βουλευτικές Εκλογές, ποιο από  
τα παρακάτω κόμματα μάλλον θα ψηφίζατε;»  
(N=1241)

ΑΝΑ ΝΟΜΟ

	Ηρακλείου	Λασιθίου	Ρεθύμνου	Χανίων	ΣΥΝΟΛΟ
ΣΥΡΙΖΑ	28%	18%	22%	32%	27%
ΝΔ	23%	25%	32%	27%	25%
ΠΑΣΟΚ – ΚΙΝΗΜΑ ΑΛΛΑΓΗΣ	16%	18%	16%	9%	14%
ΚΚΕ	4%	4%	1%	4%	4%
ΜΕΡΑ25	3%	6%	7%	2%	3%
ΕΛΛΗΝΕΣ ΓΙΑ ΤΗΝ ΠΑΤΡΙΔΑ (ΚΑΣΙΔΙΑΡΗΣ)	3%	2%	3%	5%	3%
ΔΕΝ ΘΑ ΨΗΦΙΣΩ	3%	4%	1%	3%	3%
ΑΚΥΡΟ/ΛΕΥΚΟ	3%	2%	3%	2%	3%
ΕΛΛΗΝΙΚΗ ΛΥΣΗ	0%	1%	2%	3%	1%
ΑΝΤΑΡΣΥΑ	1%	0%	2%	1%	1%
ΕΘΝΙΚΗ ΔΗΜΙΟΥΡΓΙΑ (ΤΖΗΜΕΡΟΣ – ΚΡΑΝΙΔΙΩΤΗΣ)	0%	0%	1%	1%	1%
ΠΑΤΡΙΔΑ (ΜΠΟΓΔΑΝΟΣ)	0%	0%	1%	0%	0%
ΠΛΕΥΣΗ ΕΛΕΥΘΕΡΙΑΣ (ΖΩΗ ΚΩΝΣΤΑΝΤΟΠΟΥΛΟΥ)	0%	0%	0%	1%	0%
ΔΕΝ ΕΧΩ ΑΠΟΦΑΣΙΣΕΙ	15%	19%	6%	9%	13%
ΑΛΛΟ (Διευκρινίστε ποιο;)	1%	0%	2%	2%	2%

«Αν είχαμε σήμερα Βουλευτικές Εκλογές, ποιο από  
τα παρακάτω κόμματα μάλλον θα ψηφίζατε;»  
(N=1241)

**ΑΝΑ ΗΛΙΚΙΑ (ΣΥΓΚΡΙΣΗ 17-64 vs 65+)**

	17 - 64 ΕΤΩΝ	65+ ΕΤΩΝ	ΣΥΝΟΛΟ
ΣΥΡΙΖΑ	29%	19%	27%
ΝΔ	21%	41%	25%
ΠΑΣΟΚ – ΚΙΝΗΜΑ ΑΛΛΑΓΗΣ	14%	15%	14%
ΚΚΕ	4%	4%	4%
ΜΕΡΑ25	4%	1%	3%
ΕΛΛΗΝΕΣ ΓΙΑ ΤΗΝ ΠΑΤΡΙΔΑ (ΚΑΣΙΔΙΑΡΗΣ)	4%	2%	3%
ΕΛΛΗΝΙΚΗ ΛΥΣΗ	1%	1%	1%
ΑΝΤΑΡΣΥΑ	1%	0%	1%
ΕΘΝΙΚΗ ΔΗΜΙΟΥΡΓΙΑ (ΤΖΗΜΕΡΟΣ – ΚΡΑΝΙΔΙΩΤΗΣ)	1%	0%	1%
ΠΑΤΡΙΔΑ (ΜΠΟΓΔΑΝΟΣ)	1%	0%	0%
ΠΛΕΥΣΗ ΕΛΕΥΘΕΡΙΑΣ (ΖΩΗ ΚΩΝΣΤΑΝΤΟΠΟΥΛΟΥ)	0%	0%	0%
ΑΛΛΟ (Διευκρινίστε ποιο;)	1%	2%	2%
ΔΕΝ ΘΑ ΨΗΦΙΣΩ	3%	2%	3%
ΑΚΥΡΟ/ΛΕΥΚΟ	3%	2%	3%
ΔΕΝ ΕΧΩ ΑΠΟΦΑΣΙΣΕΙ	14%	11%	13%

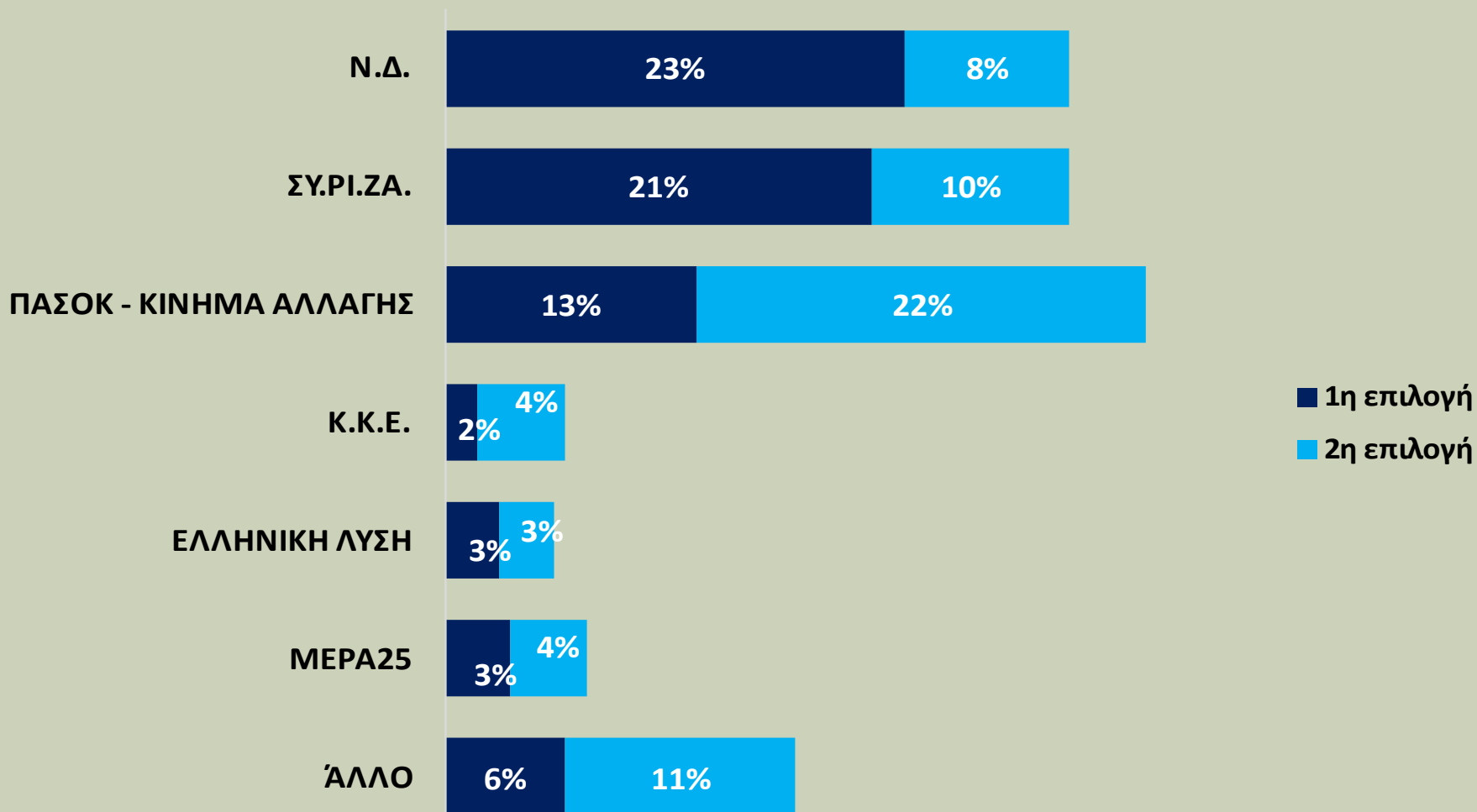
«Αν είχαμε σήμερα Βουλευτικές Εκλογές, ποιο από  
τα παρακάτω κόμματα μάλλον θα ψηφίζατε;»  
(N=1241)

ΑΝΑ ΨΗΦΟ 2019

	ΝΔ	ΣΥΡΙΖΑ	ΚΙΝΗΜΑ ΑΛΛΑΓΗΣ	ΣΥΝΟΛΟ
ΣΥΡΙΖΑ	5%	58%	7%	27%
ΝΔ	67%	5%	8%	25%
ΠΑΣΟΚ – ΚΙΝΗΜΑ ΑΛΛΑΓΗΣ	6%	13%	58%	14%
ΚΚΕ	0%	3%	1%	4%
ΜΕΡΑ25	1%	2%	4%	3%
ΕΛΛΗΝΕΣ ΓΙΑ ΤΗΝ ΠΑΤΡΙΔΑ (ΚΑΣΙΔΙΑΡΗΣ)	4%	0%	1%	3%
ΔΕΝ ΘΑ ΨΗΦΙΣΩ	3%	2%	2%	3%
ΑΚΥΡΟ/ΛΕΥΚΟ	1%	3%	1%	3%
ΕΛΛΗΝΙΚΗ ΛΥΣΗ	1%	1%	1%	1%
ΑΝΤΑΡΣΥΑ	0%	0%	1%	1%
ΕΘΝΙΚΗ ΔΗΜΙΟΥΡΓΙΑ (ΤΖΗΜΕΡΟΣ – ΚΡΑΝΙΔΙΩΤΗΣ)	0%	0%	1%	1%
ΠΑΤΡΙΔΑ (ΜΠΟΓΔΑΝΟΣ)	0%	0%	0%	0%
ΠΛΕΥΣΗ ΕΛΕΥΘΕΡΙΑΣ (ΖΩΗ ΚΩΝΣΤΑΝΤΟΠΟΥΛΟΥ)	0%	1%	0%	0%
ΔΕΝ ΕΧΩ ΑΠΟΦΑΣΙΣΕΙ	11%	11%	15%	13%
ΑΛΛΟ (Διευκρινίστε ποιο;)	2%	1%	1%	2%

# «Μεταξύ ποιων δυο κυρίως κομμάτων θα λέγατε ότι είστε αναποφάσιστος/η;»

(N=217)



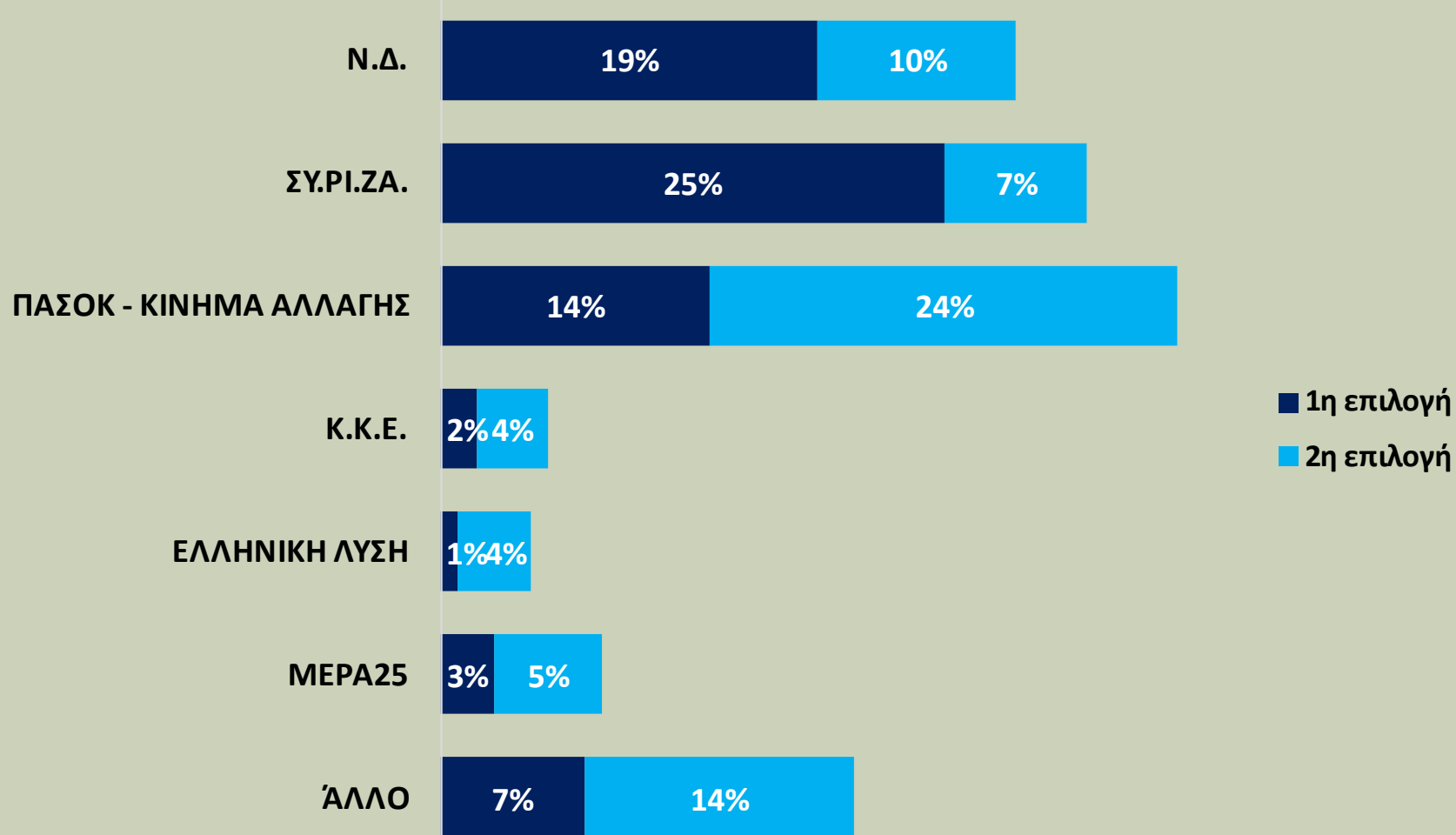
# ΕΚΤΙΜΗΣΗ ΕΚΛΟΓΙΚΗΣ ΕΠΙΡΡΟΗΣ - ΚΡΗΤΗ

	<b>ΕΚΤΙΜΗΣΗ ΕΚΛΟΓΙΚΗΣ ΕΠΙΡΡΟΗΣ 2023</b>	<b>2019</b>
ΝΔ	28% - 33%	32,5%
ΣΥΡΙΖΑ	30% - 35%	39,9%
ΠΑΣΟΚ – ΚΙΝΑΛ	15% - 20%	10,5%
ΚΚΕ	3% - 6%	3,8%
ΕΛΛΗΝΙΚΗ ΛΥΣΗ	1% - 3%	2,5%
ΜΕΡΑ25	3% - 6%	4,0%
ΆΛΛΟ	7% - 11%	6,8%



# «Μεταξύ ποιων δυο κυρίως κομμάτων θα λέγατε ότι είστε αναποφάσιστος/η;» - ΗΡΑΚΛΕΙΟ

(N=105)



# ΕΚΤΙΜΗΣΗ ΕΚΛΟΓΙΚΗΣ ΕΠΙΡΡΟΗΣ – ΗΡΑΚΛΕΙΟ (N=595)

	ΕΚΤΙΜΗΣΗ ΕΚΛΟΓΙΚΗΣ ΕΠΙΡΡΟΗΣ 2023	2019
ΝΔ	26% - 31%	30,2%
ΣΥΡΙΖΑ	32% - 37%	43,2%
ΠΑΣΟΚ – ΚΙΝΑΛ	17% - 21%	11,4%
ΚΚΕ	3% - 6%	3,6%
ΕΛΛΗΝΙΚΗ ΛΥΣΗ	0% - 2%	2,2%
ΜΕΡΑ25	3% - 5%	4,0%
ΆΛΛΟ	7% - 10%	5,4%

«Αν μετά τις επόμενες Βουλευτικές εκλογές, δεν προκύψει αυτοδύναμη Κυβέρνηση και υπάρχει πλειοψηφία στη Βουλή από ΝΔ και ΠΑΣΟΚ-ΚΙΝΑΛ, τι θεωρείτε ότι πρέπει να κάνει το ΠΑΣΟΚ-ΚΙΝΑΛ;»

(N=1241)



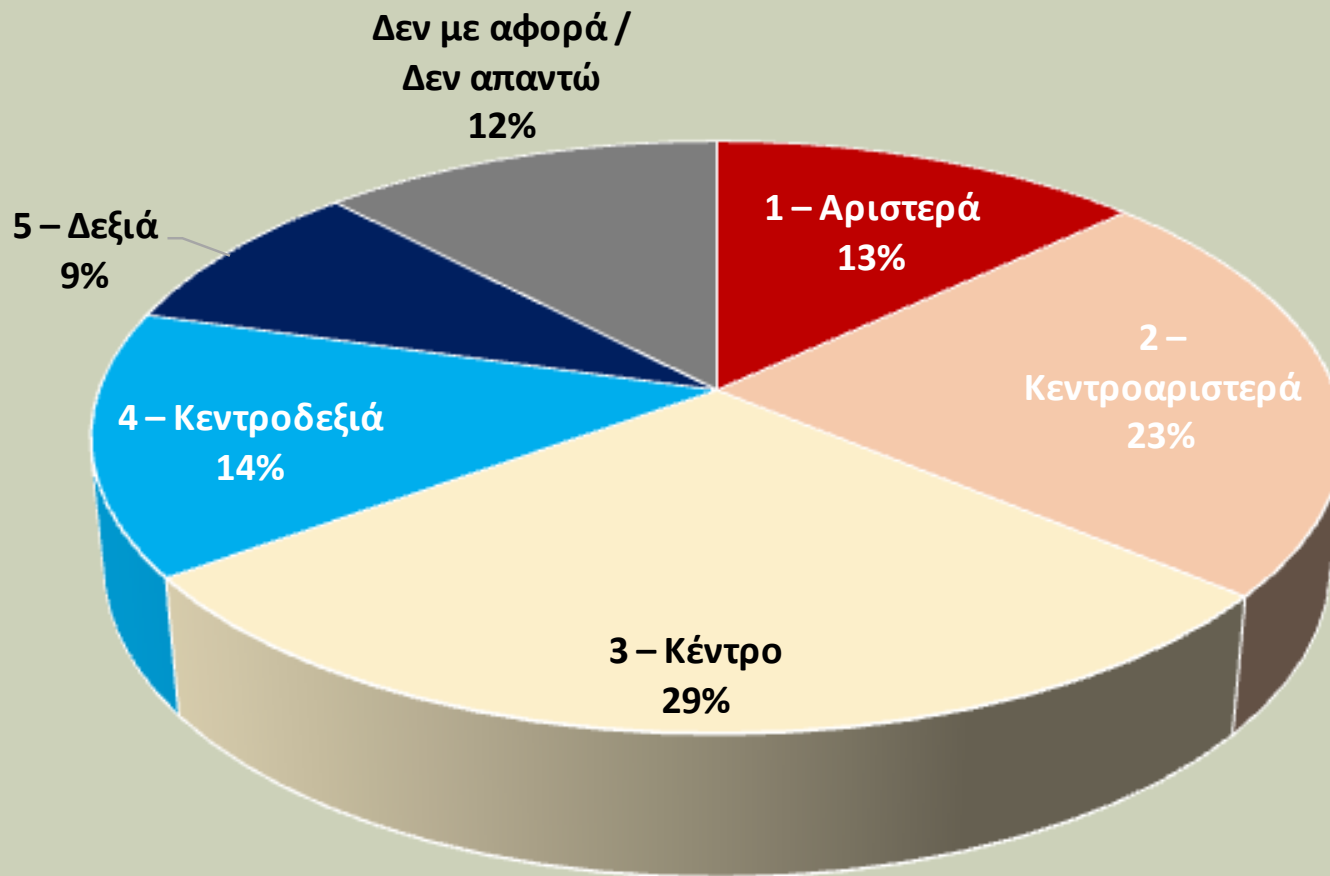
«Αν μετά τις επόμενες Βουλευτικές εκλογές, δεν προκύψει αυτοδύναμη Κυβέρνηση και υπάρχει πλειοψηφία στη Βουλή από ΣΥΡΙΖΑ και ΠΑΣΟΚ- ΚΙΝΑΛ, τι θεωρείτε ότι πρέπει να κάνει το ΠΑΣΟΚ-ΚΙΝΑΛ;»

(N=1241)



«Σε μια κλίμακα από το 1 – Αριστερά μέχρι και το 5 – Δεξιά, που θα τοποθετούσατε εσείς προσωπικά τον εαυτό σας;»

(N=1241)



# ΠΟΛΙΤΙΚΗ ΕΡΕΥΝΑ ΚΡΗΤΗΣ

ΦΕΒΡΟΥΑΡΙΟΣ  
2023