

ΕΡΕΥΝΑ ΕΚΛΟΓΙΚΩΝ ΤΑΣΕΩΝ



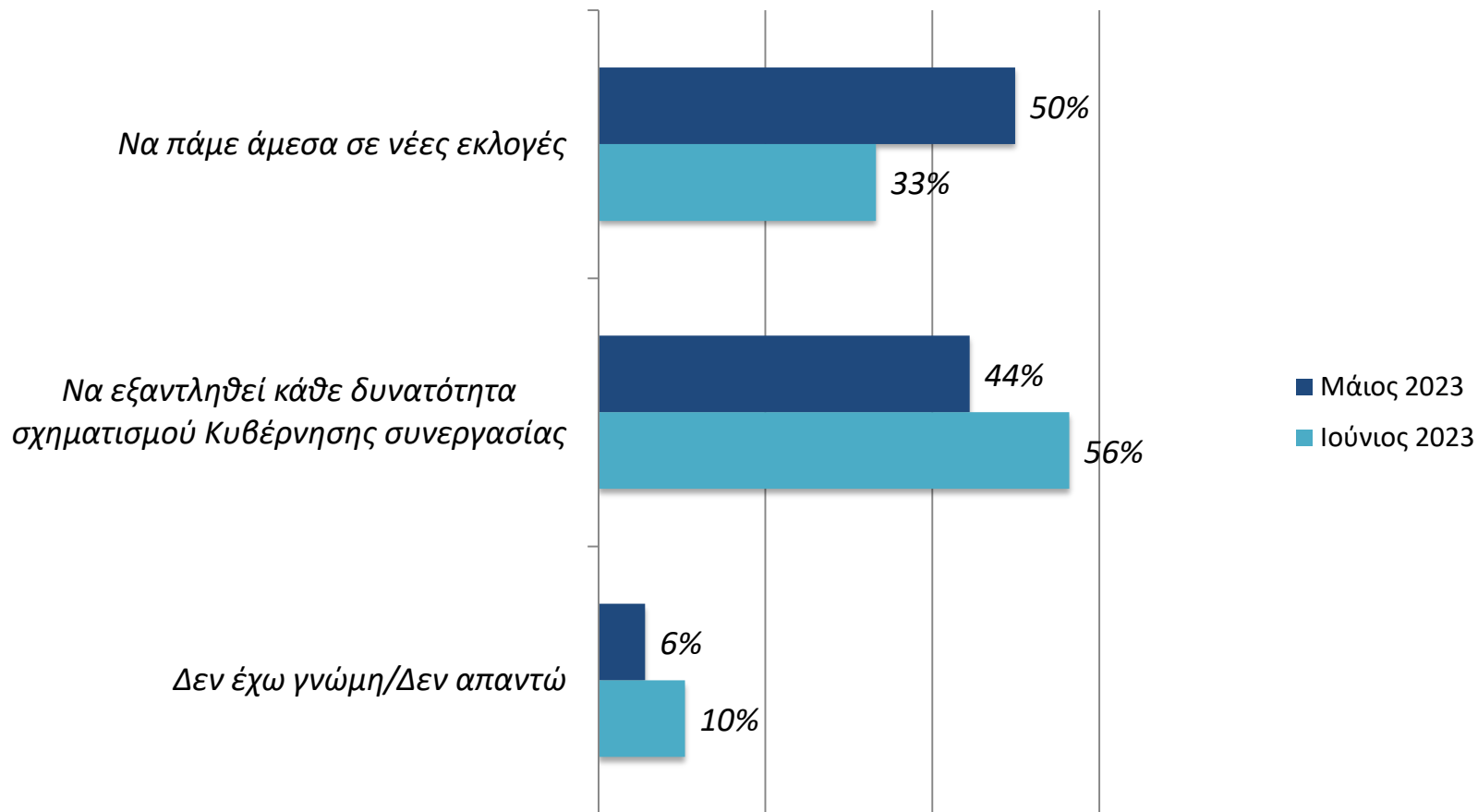
ΤΑΥΤΟΤΗΤΑ ΕΡΕΥΝΑΣ

- **ΕΝΤΟΛΕΑΣ:** ΕΝΗΜΕΡΩΤΙΚΗ ΙΣΤΟΣΕΛΙΔΑ TVXS.GR
- **ΔΙΕΞΑΓΩΓΗ:** Paltmos Analysis
- **ΠΕΡΙΟΔΟΣ:** 19 – 22 Ιουνίου 2023
- **ΜΕΘΟΔΟΣ:** 90% Τηλεφωνικές συνεντεύξεις με σύστημα CATI (Computer Assisted Telephone Interviewing) και 10% Online ερωτηματολόγια μέσω πιστοποιημένων online panels
- **ΠΕΡΙΟΧΗ:** ΣΥΝΟΛΟ ΧΩΡΑΣ
- **ΔΕΙΓΜΑ:** 1.023 άνδρες και γυναίκες, άνω των 17 ετών, με αναλογική κατανομή στις 13 Περιφέρειες της χώρας
- **ΣΤΑΘΜΙΣΕΙΣ:** Το δείγμα σταθμίστηκε εκ των υστέρων ως προς το φύλο, την ηλικία και τα αποτελέσματα των Βουλευτικών Εκλογών της 21^{ης} Μαΐου 2023
- **ΜΕΓΙΣΤΟ ΣΦΑΛΜΑ:** $\pm 3,1\%$ με διάστημα εμπιστοσύνης 95%

1. Όπου το άθροισμα των ποσοστών δεν είναι ακριβώς 100%, αυτό οφείλεται σε στρογγυλοποιήσεις.
2. Η Paltmos Analysis είναι τακτικό μέλος του ΣΕΔΕΑ, έχει Αρ. Μητρώου 11 στο ΕΣΡ και τηρεί τους Κανόνες Δεοντολογίας της ESOMAR για τις δημοσκοπήσεις και την έρευνα αγοράς.
3. Ο αστερίσκος (*) υποδηλώνει ενδεικτικά αποτελέσματα λόγω μικρής βάσης στο δείγμα



“Αν μετά τις εκλογές της ερχόμενης Κυριακής δεν προκύψει αυτοδύναμη Κυβέρνηση ενός κόμματος, τι θεωρείτε ότι πρέπει να γίνει;”

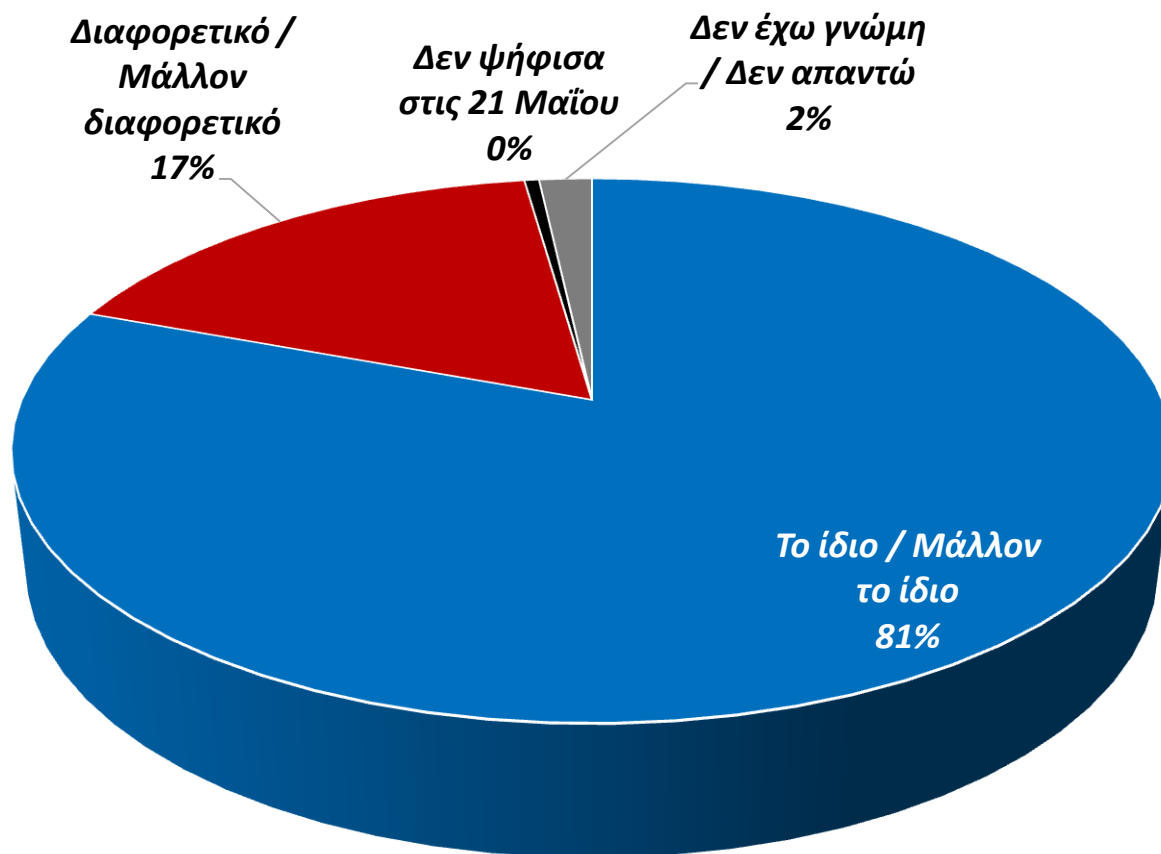


“Αν μετά τις εκλογές της ερχόμενης Κυριακής δεν προκύψει αυτοδύναμη Κυβέρνηση ενός κόμματος, τι θεωρείτε ότι πρέπει να γίνει;”

	ΝΕΑ ΔΗΜΟΚΡΑΤΙΑ	ΣΥΡΙΖΑ	ΠΑΣΟΚ – ΚΙΝΗΜΑ ΑΛΛΑΓΗΣ	ΚΚΕ*
Να πάμε άμεσα σε νέες εκλογές	40%	25%	19%	26%
Να εξαντληθεί κάθε δυνατότητα σχηματισμού Κυβέρνησης συνεργασίας	47%	67%	74%	64%
Δεν έχω γνώμη/Δεν απαντώ	13%	7%	7%	10%

	1 – ΑΡΙΣΤΕΡΑ	2 – ΚΕΝΤΡΟΑΡΙΣΤΕΡΑ	3 – ΚΕΝΤΡΟ	4 – ΚΕΝΤΡΟΔΕΞΙΑ	5 – ΔΕΞΙΑ	Δεν με αφορά/ Δεν απαντώ
Να πάμε άμεσα σε νέες εκλογές	28%	24%	35%	37%	49%	27%
Να εξαντληθεί κάθε δυνατότητα σχηματισμού Κυβέρνησης συνεργασίας	64%	69%	59%	53%	33%	54%
Δεν έχω γνώμη/Δεν απαντώ	8%	7%	6%	10%	17%	19%

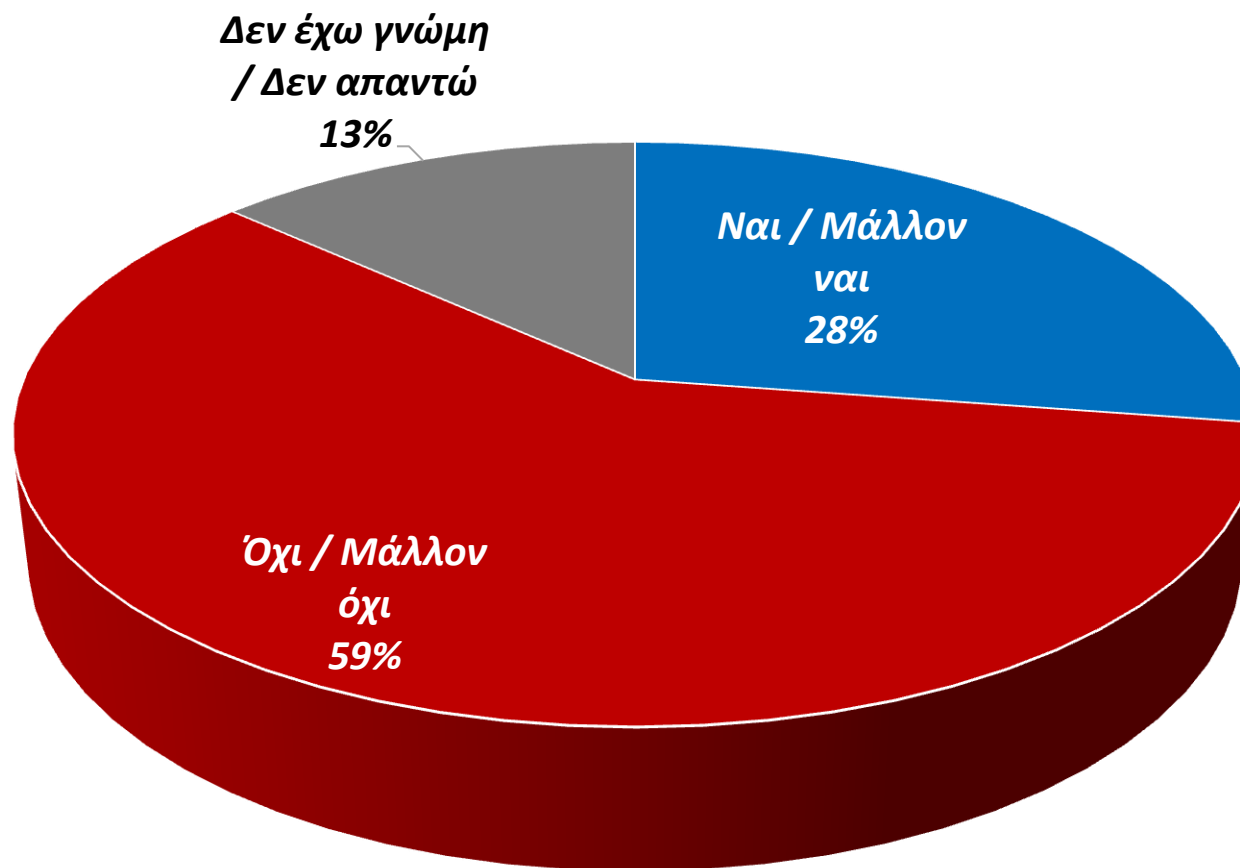
“Σε σχέση με τις προηγούμενες εκλογές της 21ης Μαΐου, εσείς προσωπικά θα ψηφίσετε το ίδιο ή διαφορετικό κόμμα από αυτό που είχατε ψηφίσει;”



“Σε σχέση με τις προηγούμενες εκλογές της 21ης Μαΐου, εσείς προσωπικά θα ψηφίσετε το ίδιο ή διαφορετικό κόμμα από αυτό που είχατε ψηφίσει;”

	ΝΕΑ ΔΗΜΟΚΡΑΤΙΑ	ΣΥΡΙΖΑ	ΠΑΣΟΚ – ΚΙΝΗΜΑ ΑΛΛΑΓΗΣ	ΚΚΕ*
Το ίδιο / Μάλλον το ίδιο	94%	85%	84%	88%
Διαφορετικό / Μάλλον διαφορετικό	5%	14%	15%	6%
Δεν ψήφισα στις 21 Μαΐου	1%	0%	0%	0%
Δεν έχω γνώμη/Δεν απαντώ	1%	1%	1%	6%

“Σε γενικές γραμμές, θεωρείτε ότι ο ΣΥΡΙΖΑ αντέδρασε σωστά μετά τα αποτελέσματα της 21ης Μαΐου;”

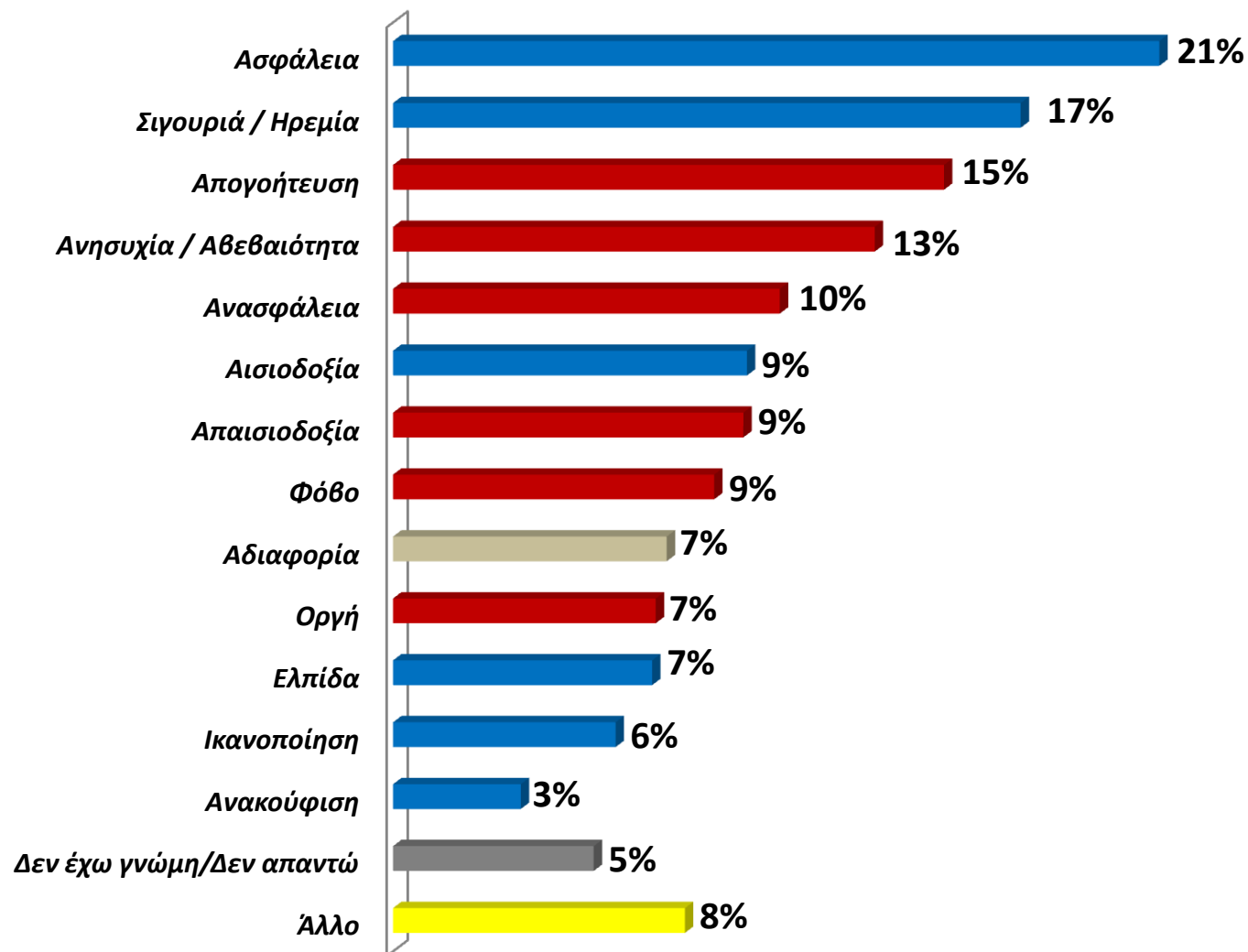


“Σε γενικές γραμμές, θεωρείτε ότι ο ΣΥΡΙΖΑ αντέδρασε σωστά μετά τα αποτελέσματα της 21ης Μαΐου;”

	ΝΕΑ ΔΗΜΟΚΡΑΤΙΑ	ΣΥΡΙΖΑ	ΠΑΣΟΚ – ΚΙΝΗΜΑ ΑΛΛΑΓΗΣ	ΚΚΕ*
Ναι / Μάλλον ναι	12%	63%	13%	20%
Όχι / Μάλλον όχι	75%	26%	79%	76%
Δεν έχω γνώμη/Δεν απαντώ	14%	10%	8%	4%

	1 – ΑΡΙΣΤΕΡΑ	2 – ΚΕΝΤΡΟΑΡΙΣΤΕΡΑ	3 – ΚΕΝΤΡΟ	4 – ΚΕΝΤΡΟΔΕΞΙΑ	5 – ΔΕΞΙΑ	Δεν με αφορά/ Δεν απαντώ
Ναι / Μάλλον ναι	43%	40%	22%	18%	17%	26%
Όχι / Μάλλον όχι	49%	48%	65%	72%	70%	50%
Δεν έχω γνώμη/Δεν απαντώ	8%	12%	13%	10%	13%	24%

“Σε γενικές γραμμές, τι συναισθήματα θα λέγατε ότι σας δημιουργεί η προοπτική μιας αυτοδύναμης Κυβέρνησης της Νέας Δημοκρατίας μετά τις εκλογές της ερχόμενης Κυριακής 25 Ιουνίου; (μέχρι δύο επιλογές)”



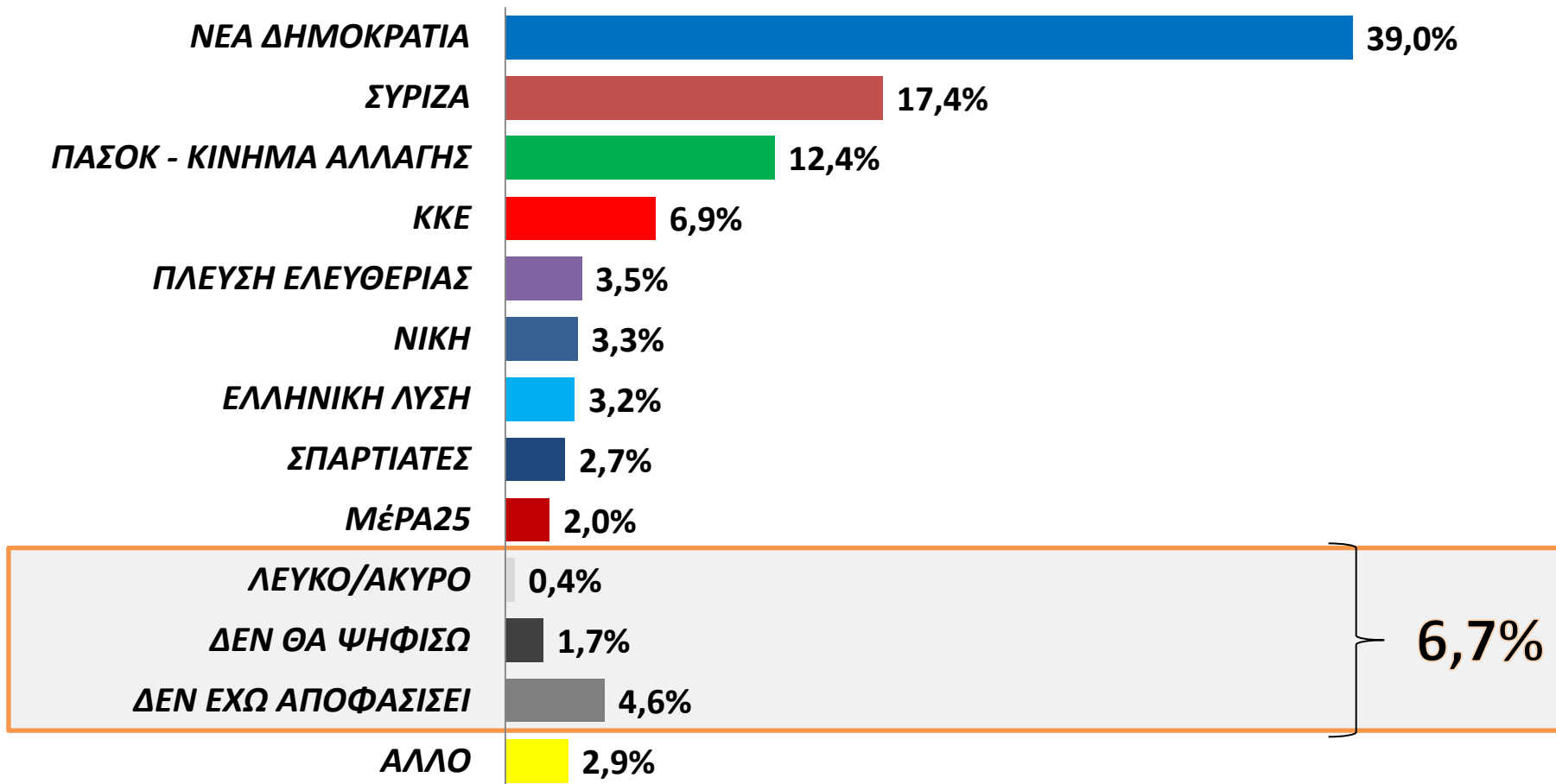
“Σε γενικές γραμμές, τι συναισθήματα θα λέγατε ότι σας δημιουργεί η προοπτική μιας αυτοδύναμης Κυβέρνησης της Νέας Δημοκρατίας μετά τις εκλογές της ερχόμενης Κυριακής 25 Ιουνίου; (μέχρι δύο επιλογές)”

Ανάλυση για τις πέντε (5) δημοφιλέστερες απαντήσεις	ΝΕΑ ΔΗΜΟΚΡΑΤΙΑ	ΣΥΡΙΖΑ	ΠΑΣΟΚ – ΚΙΝΗΜΑ ΑΛΛΑΓΗΣ	ΚΚΕ*
Ασφάλεια	40%	5%	16%	2%
Σιγουριά / Ηρεμία	34%	2%	7%	2%
Απογοήτευση	1%	31%	19%	31%
Ανησυχία / Αβεβαιότητα	2%	20%	18%	17%
Ανασφάλεια	2%	18%	14%	25%

“Σε γενικές γραμμές, τι συναισθήματα θα λέγατε ότι σας δημιουργεί η προοπτική μιας αυτοδύναμης Κυβέρνησης της Νέας Δημοκρατίας μετά τις εκλογές της ερχόμενης Κυριακής 25 Ιουνίου; (μέχρι δύο επιλογές)”










Ανάλυση για τις πέντε (5) δημοφιλέστερες απαντήσεις	1 – ΑΡΙΣΤΕΡΑ	2 – ΚΕΝΤΡΟΑΡΙΣΤΕΡΑ	3 – ΚΕΝΤΡΟ	4 – ΚΕΝΤΡΟΔΕΞΙΑ	5 – ΔΕΞΙΑ	Δεν με αφορά/ Δεν απαντώ
Ασφάλεια	3%	9%	23%	34%	37%	14%
Σιγουριά / Ηρεμία	8%	3%	17%	33%	32%	7%
Απογοήτευση	26%	21%	13%	6%	3%	19%
Ανησυχία / Αβεβαιότητα	18%	20%	17%	4%	4%	11%
Ανασφάλεια	16%	22%	10%	8%	1%	4%

ΠΡΟΘΕΣΗ ΨΗΦΟΥ



ΠΡΟΘΕΣΗ ΨΗΦΟΥ










ΑΝΑ ΨΗΦΟ ΤΟΝ ΜΑΪΟ 2023 (συσπειρώσεις - μετακινήσεις)

	ΝΕΑ ΔΗΜΟΚΡΑΤΙΑ	ΣΥΡΙΖΑ	ΠΑΣΟΚ – ΚΙΝΗΜΑ ΑΛΛΑΓΗΣ	ΚΚΕ*
 ΝΕΑ ΔΗΜΟΚΡΑΤΙΑ	91%	2%	7%	0%
 ΠΡΟΟΔΕΥΤΙΚΗ ΣΥΜΜΑΧΙΑ	1%	80%	0%	3%
 Κίνημα Αλλαγής	2%	7%	85%	0%
	0%	2%	0%	90%
 ΣΥΝ ΕΚΙΝΗΤΑΝΘΡΩΠΙΝΟΥ	0%	2%	3%	0%
	1%	0%	0%	0%
	0%	0%	0%	0%
 ΣΠΙΡΤΙΛΙΤΕΣ	1%	0%	0%	1%
 DiEM	0%	0%	4%	0%
ΛΟΙΠΑ	0%	1%	0%	0%
ΔΕΝ ΑΠΟΦΑΣΙΣΑ /ΑΚΥΡΟ/ΛΕΥΚΟ /ΑΠΟΧΗ	3%	6%	2%	6%

*Ενδεικτικά αποτελέσματα, δείγμα < 100 ατόμων










ΠΡΟΘΕΣΗ ΨΗΦΟΥ

ΑΝΑ ΤΟΠΟΘΕΤΗΣΗ ΣΤΟΝ ΑΞΟΝΑ ΑΡΙΣΤΕΡΑ – ΔΕΞΙΑ

	1 – ΑΡΙΣΤΕΡΑ	2 - ΚΕΝΤΡΟΑΡΙΣΤΕΡΑ	3 – ΚΕΝΤΡΟ	4 – ΚΕΝΤΡΟΔΕΞΙΑ	5 – ΔΕΞΙΑ	Δεν με αφορά/ Δεν απαντώ
 ΝΕΑ ΔΗΜΟΚΡΑΤΙΑ	3%	7%	38%	78%	80%	27%
 ΣΥΡΙΖΑ ΠΡΟΟΔΕΥΤΙΚΗ ΣΥΜΜΑΧΙΑ	43%	43%	6%	2%	2%	10%
 ΠΑΣΟΚ Κίνημα Αλλαγής	6%	27%	22%	4%	1%	9%
 ΚΚΕ	32%	5%	2%	0%	0%	4%
 ΠΛΕΥΣΗ ΕΛΕΥΘΕΡΙΑΣ ΣΤΗ ΚΟΙΝΩΝΙΑ ΚΑΙ ΤΟΝ ΟΛΟΚΛΗΡΩΤΟ	5%	3%	5%	2%	0%	6%
 ΝΙΚΗ	0%	1%	4%	2%	5%	9%
 ΕΛΛΗΝΙΚΗ ΛΥΧΗ	1%	3%	7%	3%	2%	3%
 ΣΠΑΡΤΙΑΤΕΣ	1%	0%	3%	2%	7%	5%
 ΜΕΡΑ25 11 ΔΙΕΜ	2%	7%	2%	0%	0%	1%
ΛΟΙΠΑ	5%	1%	4%	1%	3%	5%
ΔΕΝ ΑΠΟΦΑΣΙΣΑ /ΑΚΥΡΟ/ΛΕΥΚΟ /ΑΠΟΧΗ	2%	5%	7%	6%	0%	21%

ΕΚΤΙΜΗΣΗ ΕΚΛΟΓΙΚΗΣ ΕΠΙΡΡΟΗΣ

Η «Εκτίμηση Εκλογικής Επιρροής» δεν αποτελεί πρόβλεψη εκλογικού αποτελέσματος των Βουλευτικών Εκλογών της 25^{ης} Ιουνίου 2023

	ΑΠΟΤΕΛΕΣΜΑ ΜΑΪΟΣ 2023	ΜΕΣΗ ΕΚΤΙΜΗΣΗ*	ΚΑΤΩ ΟΡΙΟ ΕΚΤΙΜΗΣΗΣ	ΑΝΩ ΟΡΙΟ ΕΚΤΙΜΗΣΗΣ
 ΝΕΑ ΔΗΜΟΚΡΑΤΙΑ	40,8%	41,8%	39,3%	44,3%
 ΣΥΡΙΖΑ ΠΡΟΟΔΕΥΤΙΚΗ ΣΥΜΜΑΧΙΑ	20,1%	18,6%	16,6%	20,6%
 ΠΑΣΟΚ Κίνημα Αλλαγής	11,5%	13,3%	11,5%	15,1%
 ΚΚΕ	7,2%	7,4%	5,0%	8,8%
 ΠΛΕΥΣΗ ΕΛΕΥΘΕΡΙΑΣ ΣΤΗ ΚΟΙΝΩΤΑΓΟΡΙΑ	2,9%	3,8%	2,8%	4,8%
 ΝΙΚΗ	2,9%	3,6%	2,6%	4,6%
 ΕΛΛΗΝΙΚΗ ΛΥΧΗ	4,5%	3,4%	2,5%	4,3%
 ΑΝΑΡΧΙΣΤΕΣ	-	2,9%	2,0%	3,8%
 ΜΕΡΑ25 = ΔΕΜ	2,6%	2,2%	1,4%	3,0%
ΛΟΙΠΑ	7,5%	3,1%	2,2%	4,0%

*Η μέση εκτίμηση προκύπτει ως απλή αναγωγή της πρόθεσης ψήφου επί των εγκύρων (δλδ χωρίς αναποφάσιστους, άκυρο/λευκό και αποχή)

ΕΡΕΥΝΑ ΕΚΛΟΓΙΚΩΝ ΤΑΣΕΩΝ

