

ΤΑΥΤΟΤΗΤΑ ΕΡΕΥΝΑΣ

- **ΕΝΤΟΛΕΑΣ:** ΕΦΗΜΕΡΙΔΑ ΜΑΚΕΔΟΝΙΑ
- **ΔΙΕΞΑΓΩΓΗ:** Palmos Analysis
- **ΠΕΡΙΟΔΟΣ:** 1 – 6 Ιουνίου 2023
- **ΜΕΘΟΔΟΣ:** 94% Τηλεφωνικές συνεντεύξεις με σύστημα CATI (Computer Assisted Telephone Interviewing) και 6% Online ερωτηματολόγια μέσω πιστοποιημένων online panels
- **ΠΕΡΙΟΧΗ:** Περιφέρεια Κεντρικής Μακεδονίας
- **ΔΕΙΓΜΑ:** 1.549 άνδρες και γυναίκες, άνω των 17 ετών, με αναλογική κατανομή στις 7 Περιφερειακές Ενότητες της Περιφέρειας Κεντρικής Μακεδονίας
- **ΣΤΑΘΜΙΣΕΙΣ:** Το δείγμα σταθμίστηκε εκ των υστέρων ως προς το φύλο, την ηλικία και τα αποτελέσματα των Βουλευτικών Εκλογών της 21^{ης} Μαΐου 2023
- **ΜΕΓΙΣΤΟ ΣΦΑΛΜΑ:** $\pm 2,5\%$ με διάστημα εμπιστοσύνης 95%

1.Όπου το άθροισμα των ποσοστών δεν είναι ακριβώς 100%, αυτό οφείλεται σε στρογγυλοποιήσεις.
2.Η Palmos Analysis είναι τακτικό μέλος του ΣΕΔΕΑ, έχει Αρ. Μητρώου 11 στο ΕΣΡ και τηρεί τους Κανόνες Δεοντολογίας της ESOMAR για τις δημοσκοπήσεις και την έρευνα αγοράς.
3.Ο αστερίσκος (*) υποδηλώνει ενδεικτικά αποτελέσματα λόγω μικρής βάσης στο δείγμα



ΜΑΚΕΔΟΝΙΑ



“Θα ήθελα να μου πείτε τι γνώμη έχετε για τον κ. Απόστολο Τζιτζικώστα;”

Αρνητική/
Μάλλον αρνητική
20%

Δεν έχω
γνώμη
18%

Θετική/Μάλλον θετική
57%

Δεν τον γνωρίζω 5%



ΜΑΚΕΔΟΝΙΑ

PALMOSANALYSIS
MARKET RESEARCH | RISK DEVELOPMENT | CONSULTING



“Θα ήθελα να μου πείτε τι γνώμη έχετε για τον κ. Απόστολο Τζιτζικώστα;”

ΨΗΦΟΣ 21 ΜΑΪΟΥ 2023

	ΝΔ	ΣΥΡΙΖΑ	ΠΑΣΟΚ – ΚΙΝΗΜΑ ΑΛΛΑΓΗΣ	ΚΚΕ*	ΕΛΛΗΝΙΚΗ ΛΥΣΗ*	ΣΥΝΟΛΟ
Θετική / Μάλλον θετική	82%	34%	57%	24%	55%	57%
Αρνητική / Μάλλον αρνητική	5%	38%	22%	52%	14%	20%
Δεν έχω γνώμη	10%	21%	17%	23%	15%	18%
Δεν τον γνωρίζω	3%	7%	4%	0%	16%	5%

*Βάση <100 ατόμων στο δείγμα, Ενδεικτικά αποτελέσματα

“Κατά τη γνώμη σας ο κ. Απόστολος Τζιτζικώστας πρέπει να επανεκλεγεί Περιφερειάρχης στις Περιφερειακές Εκλογές του Οκτωβρίου;”



Όχι/ Μάλλον Όχι
29%

ΔΞ/ΔΑ
17%

Ναι/ Μάλλον Ναι
54%

“Κατά τη γνώμη σας ο κ. Απόστολος Τζιτζικώστας πρέπει να επανεκλεγεί Περιφερειάρχης στις Περιφερειακές Εκλογές του Οκτωβρίου;”



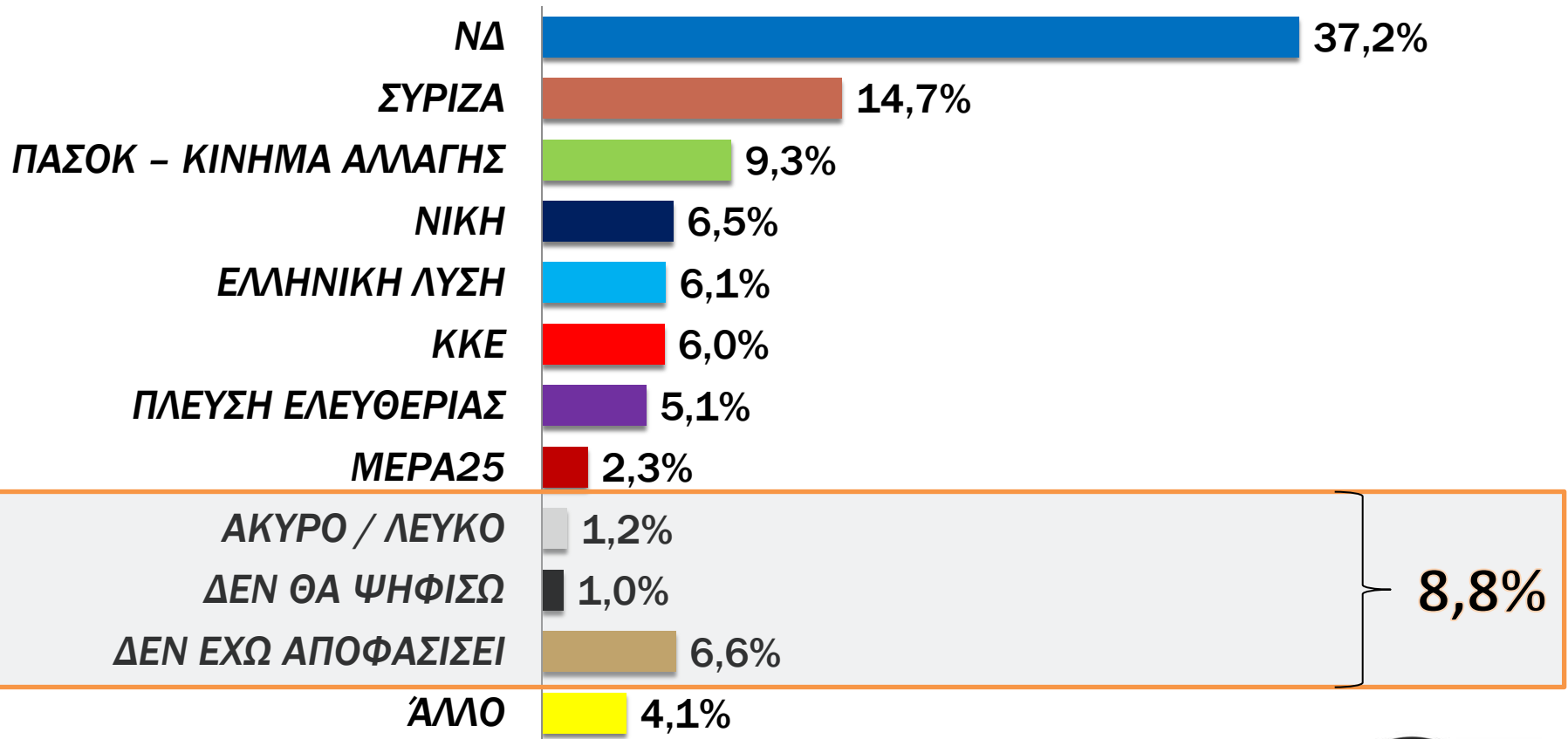
ΨΗΦΟΣ 21 ΜΑΪΟΥ 2023

	ΝΔ	ΣΥΡΙΖΑ	ΠΑΣΟΚ – ΚΙΝΗΜΑ ΑΛΛΑΓΗΣ	ΚΚΕ*	ΕΛΛΗΝΙΚΗ ΛΥΣΗ*	ΣΥΝΟΛΟ
Ναι / Μάλλον Ναι	80%	27%	50%	22%	52%	54%
Όχι / Μάλλον Όχι	7%	54%	36%	64%	35%	29%
ΔΞ/ΔΑ	13%	19%	15%	13%	13%	17%

*Βάση <100 ατόμων στο δείγμα, Ενδεικτικά αποτελέσματα









ΠΡΟΘΕΣΗ ΨΗΦΟΥ

ΚΕΝΤΡΙΚΗ ΜΑΚΕΔΟΝΙΑ











ΠΡΟΘΕΣΗ ΨΗΦΟΥ

ΚΕΝΤΡΙΚΗ ΜΑΚΕΔΟΝΙΑ – ΑΝΑ ΕΚΛΟΓΙΚΗ ΠΕΡΙΦΕΡΕΙΑ (ενδεικτικά αποτελέσματα)

	Α' ΘΕΣΣΑΛΟΝΙΚΗΣ (N=500)	Β' ΘΕΣΣΑΛΟΝΙΚΗΣ (N=302)	ΥΠΟΛΟΙΠΗ ΠΚΜ (N=747)
 ΝΕΑ ΔΗΜΟΚΡΑΤΙΑ	33%	41%	39%
 ΣΥΡΙΖΑ ΠΡΟΟΔΕΥΤΙΚΗ ΣΥΜΜΑΧΙΑ	16%	10%	15%
 ΠΑΣΟΚ Κίνημα Αλλαγής	7%	8%	12%
 ΕΛΛΗΝΙΚΗ ΛΥΣΗ	7%	7%	5%
 ΚΚΕ	6%	8%	5%
 ΝΙΚΗ	6%	9%	5%
 ΠΛΕΥΣΗ ΕΛΕΥΘΕΡΙΑΣ ΣΤΗ ΚΩΝΣΤΑΝΤΙΝΟΥΠΟΛΗ	7%	4%	4%
 ΜΕΡΑ25 DIEM	4%	1%	2%
ΛΟΙΠΑ	4%	3%	5%
ΔΕΝ ΑΠΟΦΑΣΙΣΑ /ΑΚΥΡΟ/ΛΕΥΚΟ /ΑΠΟΧΗ	10%	8%	9%

ΠΡΟΘΕΣΗ ΨΗΦΟΥ

ΚΕΝΤΡΙΚΗ ΜΑΚΕΔΟΝΙΑ – ΑΝΑ ΨΗΦΟ ΤΟΝ ΜΑΪΟ 2023 (συσπειρώσεις – μετακινήσεις)









	ΝΕΑ ΔΗΜΟΚΡΑΤΙΑ	ΣΥΡΙΖΑ	ΠΑΣΟΚ – ΚΙΝΗΜΑ ΑΛΛΑΓΗΣ	ΚΚΕ*	ΕΛΛΗΝΙΚΗ ΛΥΣΗ*
 ΝΕΑ ΔΗΜΟΚΡΑΤΙΑ	90%	0%	6%	0%	7%
 ΣΥΡΙΖΑ ΠΡΟΟΔΕΥΤΙΚΗ ΣΥΜΜΑΧΙΑ	1%	79%	5%	1%	0%
 ΠΑΣΟΚ Κίνημα Αλλαγής	1%	6%	70%	3%	4%
 ΕΛΛΗΝΙΚΗ ΛΥΣΗ	1%	0%	1%	0%	66%
 ΚΚΕ	1%	1%	0%	85%	0%
 ΝΙΚΗ	1%	0%	3%	1%	5%
 ΠΛΕΥΣΗ ΕΛΕΥΘΕΡΙΑΣ ΣΤΗ ΚΟΙΝΩΝΙΑ ΤΟΥ ΠΟΥΛΟΥ	1%	4%	4%	3%	5%
 ΜΕΡΑ25 +DEM	0%	3%	0%	1%	0%
ΛΟΙΠΑ	0%	0%	1%	2%	0%
ΔΕΝ ΑΠΟΦΑΣΙΣΑ /ΑΚΥΡΟ/ΛΕΥΚΟ /ΑΠΟΧΗ	3%	7%	9%	4%	14%

*Ενδεικτικά αποτελέσματα, δείγμα < 100 ατόμων

ΕΚΤΙΜΗΣΗ ΕΚΛΟΓΙΚΗΣ ΕΠΙΡΡΟΗΣ

ΚΕΝΤΡΙΚΗ ΜΑΚΕΔΟΝΙΑ

Η «Εκτίμηση Εκλογικής Επιρροής» δεν αποτελεί πρόβλεψη εκλογικού αποτελέσματος των Βουλευτικών Εκλογών της 25^{ης} Ιουνίου 2023

	ΑΠΟΤΕΛΕΣΜΑ ΜΑΪΟΣ 2023	ΜΕΣΗ ΕΚΤΙΜΗΣΗ*	ΚΑΤΩ ΟΡΙΟ ΕΚΤΙΜΗΣΗΣ	ΑΝΩ ΟΡΙΟ ΕΚΤΙΜΗΣΗΣ
	39,1%	40,1%	37,7%	42,5%
	17,1%	16,1%	14,3%	17,9%
	10,7%	10,7%	9,2%	12,2%
	7,7%	6,6%	5,4%	7,8%
	6,0%	6,6%	5,4%	7,8%
	5,2%	7,1%	5,8%	8,4%
	3,4%	5,6%	4,4%	6,8%
	2,5%	2,6%	1,8%	3,4%
ΛΟΙΠΑ	8,2%	4,8%	3,7%	5,9%

*Η μέση εκτίμηση προκύπτει ως ο μέσος όρος της απλής αναγωγής της πρόθεσης ψήφου επί των εγκύρων (δλδ χωρίς αναποφάσιστους, άκυρο/λευκό και αποχή) και της αναγωγής της πρόθεσης ψήφου επί των εγκύρων και με κατανομή των αναποφασίστων με βάση τη δήλωσή τους στην σχετική ερώτηση διερεύνησης των προθέσεων τους.