

# ΕΦΗΜΕΡΙΔΑ ΜΑΚΕΔΟΝΙΑ ΒΑΡΟΜΕΤΡΟ ΒΟΡΕΙΑΣ ΕΛΛΑΔΑΣ

ΑΠΡΙΛΙΟΣ 2023



**PALMOS**ANALYSIS   
MARKET RESEARCH | WEB DEVELOPMENT | CONSULTING

<b>Εντολέας:</b>	<b>ΕΦΗΜΕΡΙΔΑ ΜΑΚΕΔΟΝΙΑ</b>
<b>Περίοδος:</b>	20 – 26 Απριλίου 2023
<b>Περιοχή έρευνας:</b>	Βόρεια Ελλάδα – Περιφέρειες Κεντρικής Μακεδονίας, Ανατολικής Μακεδονίας & Θράκης, Δυτικής Μακεδονίας και Ηπείρου
<b>Δείγμα:</b>	Ψηφοφόροι, άνδρες & γυναίκες, άνω των 17 ετών, 1.313 ψηφοφόροι με κατανομή ποσοτώσεων σε κάθε Περιφέρεια.
<b>Μέθοδος:</b>	54% τηλεφωνικές συνεντεύξεις με σύστημα CATI (Computer Assisted Telephone Interviewing) και 46% Online ερωτηματολόγια με σύστημα CAWI (Computer Assisted Web Interviewing) μέσω πιστοποιημένων online panels και social media (σε αναλογία 2 προς 1 αντίστοιχα).
<b>Σταθμίσεις:</b>	Το δείγμα σταθμίστηκε εκ των υστέρων ως προς το φύλο, την ηλικία, την Περιφέρεια και τα αποτελέσματα των Βουλευτικών Εκλογών του 2019.
<b>Τυπικό σφάλμα:</b>	Μέγιστο στατιστικό σφάλμα $\pm 2,7\%$ με διάστημα εμπιστοσύνης 95%
<b>Ερωτηματολόγιο:</b>	Οι ερωτήσεις αναφέρονται στους τίτλους των γραφημάτων
<b>Παρατήρηση:</b>	1) Όπου το άθροισμα των ποσοστών δεν είναι ακριβώς 100%, αυτό οφείλεται σε στρογγυλοποιήσεις. 2) Η Paltmos Analysis είναι τακτικό μέλος του ΣΕΔΕΑ, έχει Αρ. Μητρώου 11 στο ΕΣΡ και τηρεί τους Κανόνες Δεοντολογίας της ESOMAR για τις δημοσκοπήσεις και την έρευνα αγοράς. 3) Ο αστερίσκος (*) υποδηλώνει ενδεικτικά αποτελέσματα λόγω μικρής βάσης στο δείγμα.

# ΚΑΤΕΥΘΥΝΣΗ ΧΩΡΑΣ

ΑΠΡΙΛΙΟΣ 2023

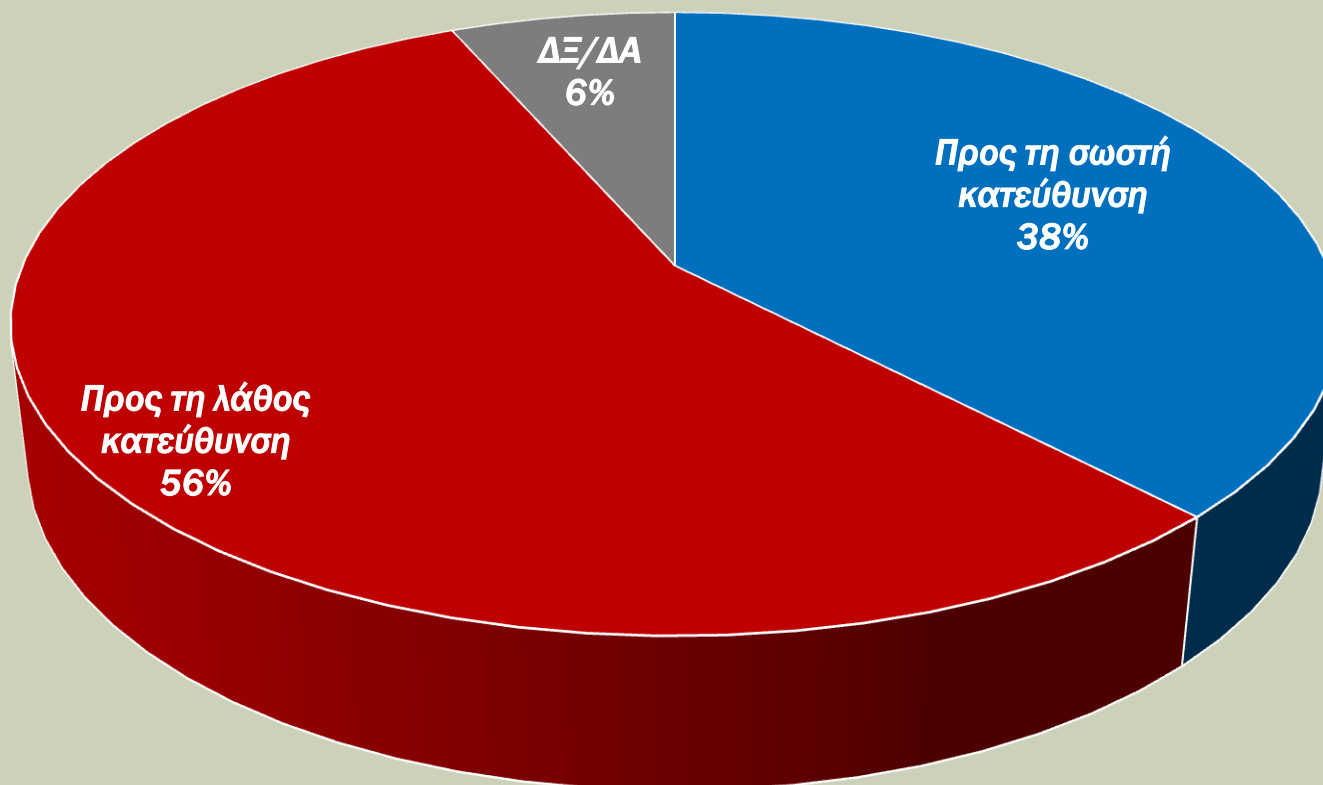


«Αυτή τη στιγμή, θα λέγατε ότι, γενικά, τα πράγματα κινούνται προς τη σωστή ή προς τη λάθος κατεύθυνση στη χώρα μας;»

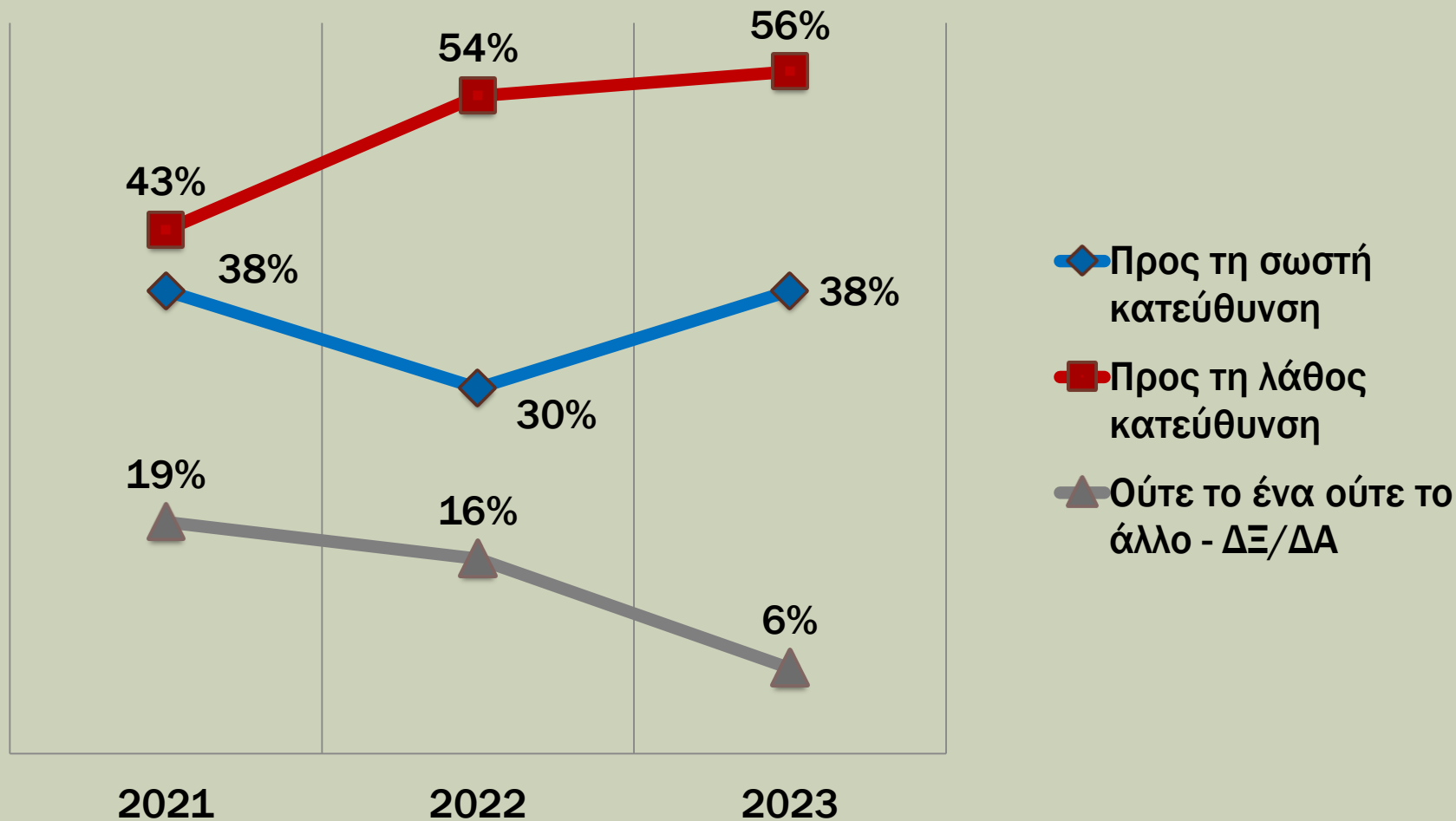
**PALMOSANALYSIS**  
MARKET RESEARCH | WEB DEVELOPMENT | CONSULTING



**ΜΑΚΕΔΟΝΙΑ**



«Αυτή τη στιγμή, θα λέγατε ότι, γενικά, τα πράγματα κινούνται προς τη σωστή ή προς τη λάθος κατεύθυνση στη χώρα μας;»



«Αυτή τη στιγμή, θα λέγατε ότι, γενικά, τα πράγματα κινούνται προς τη σωστή ή προς τη λάθος κατεύθυνση στη χώρα μας;»

## ΑΝΑ ΨΗΦΟ 2019

	ΝΔ	ΣΥΡΙΖΑ	ΚΙΝΗΜΑ ΑΛΛΑΓΗΣ	ΣΥΝΟΛΟ
Προς τη σωστή κατεύθυνση	62%	16%	35%	38%
Προς τη λάθος κατεύθυνση	31%	79%	60%	56%
ΔΞ/ΔΑ	7%	5%	5%	6%

## ΑΝΑ ΑΥΤΟΤΟΠΟΘΕΤΗΣΗ ΣΤΟΝ ΑΞΟΝΑ ΑΡΙΣΤΕΡΑ - ΔΕΞΙΑ

	1 – Αριστερά	2 – Κεντροαριστερά	3 – Κέντρο	4 – Κεντροδεξιά	5 – Δεξιά	ΔΞ/ΔΑ/ Δεν με αφορά	ΣΥΝΟΛΟ
Προς τη σωστή κατεύθυνση	7%	18%	39%	67%	67%	19%	38%
Προς τη λάθος κατεύθυνση	91%	75%	53%	27%	29%	70%	56%
ΔΞ/ΔΑ	2%	7%	9%	5%	4%	11%	6%

# ΣΥΝΑΙΣΘΗΜΑΤΙΚΗ ΚΑΤΑΣΤΑΣΗ

ΑΠΡΙΛΙΟΣ 2023

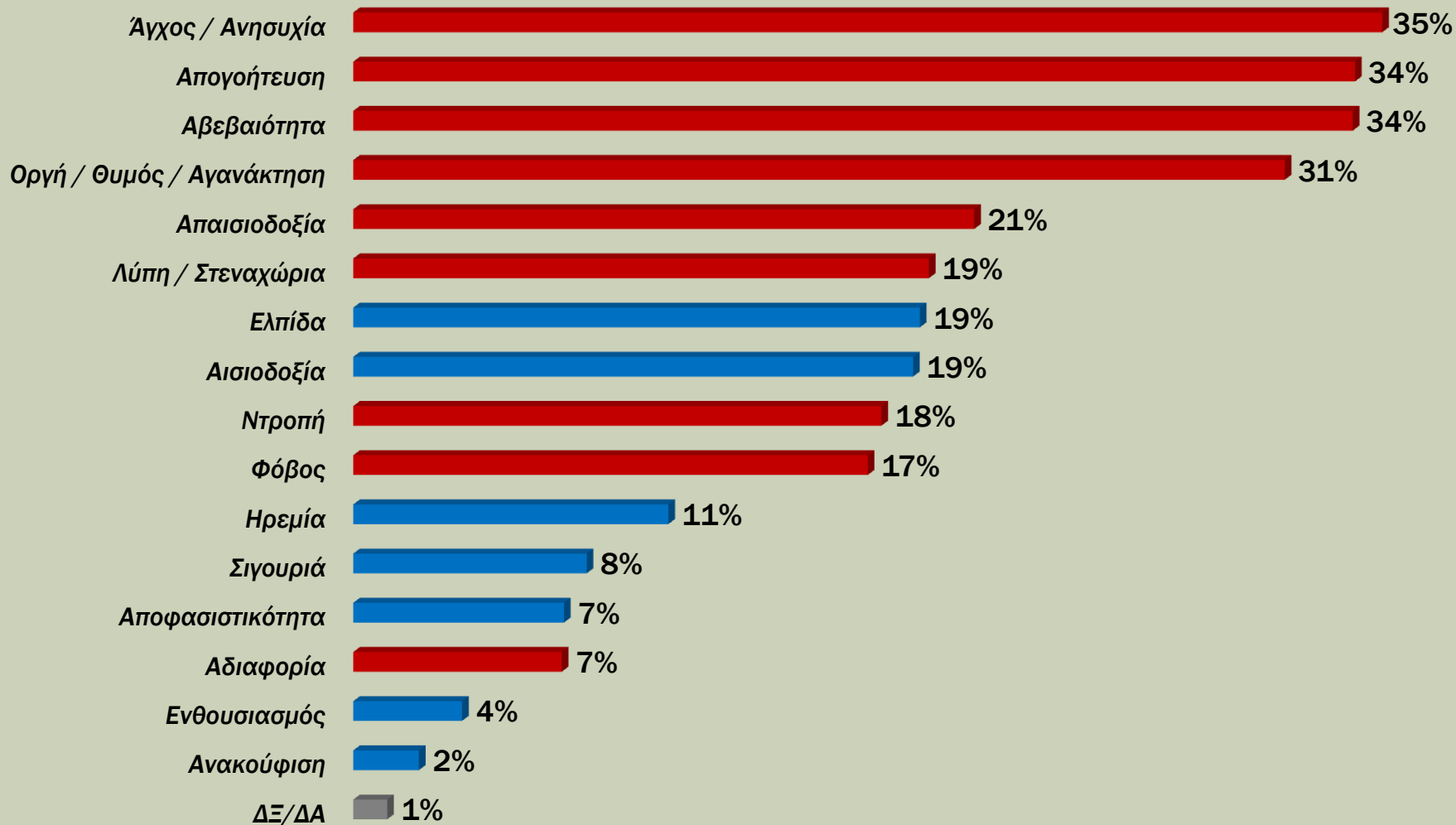


«Ποια συναισθήματα περιγράφουν  
καλύτερα την τρέχουσα συναισθηματική  
σας κατάσταση;»  
(πολλαπλή επιλογή)

**PALMOSANALYSIS**  
MARKET RESEARCH | WEB DEVELOPMENT | CONSULTING



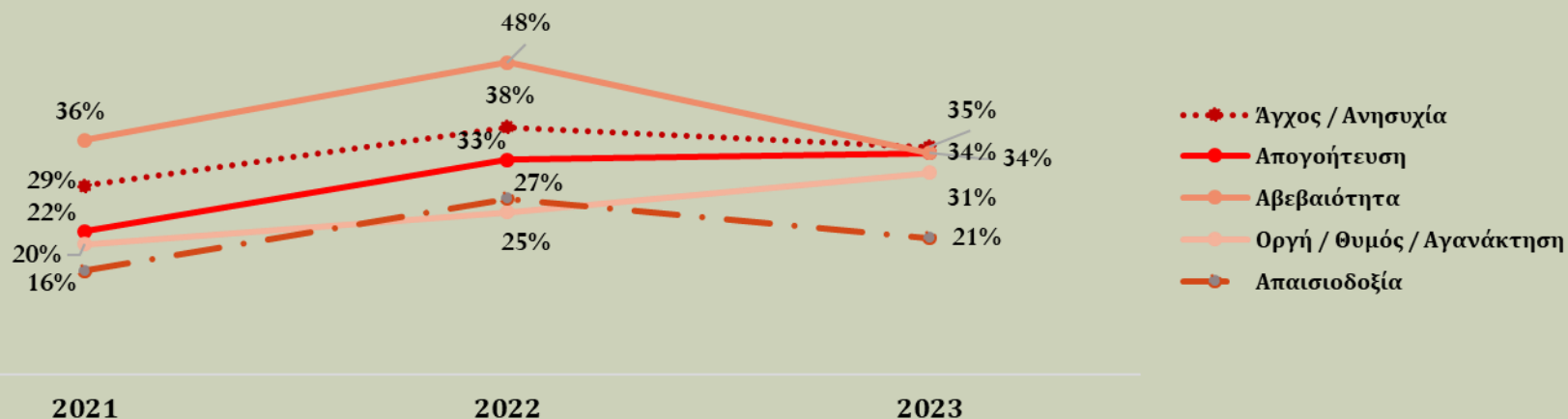
**ΜΑΚΕΔΟΝΙΑ**



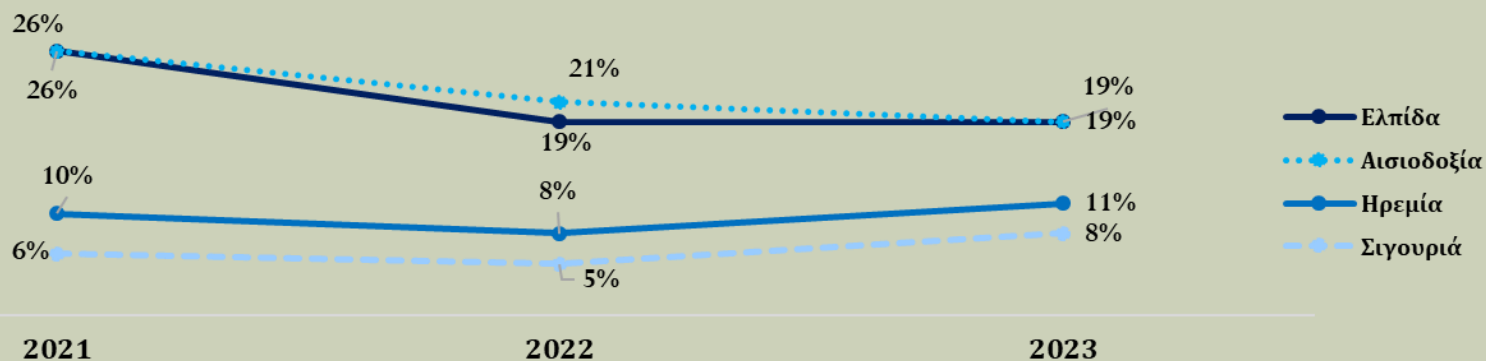


«Ποια συναισθήματα περιγράφουν καλύτερα την τρέχουσα συναισθηματική σας κατάσταση;»  
(πολλαπλή επιλογή)

### ΑΡΝΗΤΙΚΑ ΣΥΝΑΙΣΘΗΜΑΤΑ



### ΘΕΤΙΚΑ ΣΥΝΑΙΣΘΗΜΑΤΑ



«Ποια συναισθήματα περιγράφουν  
καλύτερα την τρέχουσα συναισθηματική  
σας κατάσταση;»  
(πολλαπλή επιλογή)



## ΑΝΑ ΨΗΦΟ 2019

	ΝΔ	ΣΥΡΙΖΑ	ΚΙΝΗΜΑ ΑΛΛΑΓΗΣ	ΣΥΝΟΛΟ
Άγχος/Ανησυχία	29%	42%	30%	35%
Απογοήτευση	20%	54%	32%	34%
Αβεβαιότητα	25%	42%	32%	34%
Οργή/Θυμός/Αγανάκτηση	19%	45%	21%	31%
Απαισιοδοξία	14%	30%	22%	21%
Λύπη/Στεναχώρια	12%	30%	14%	19%
Ελπίδα	26%	10%	19%	19%
Αισιοδοξία	30%	8%	17%	19%
Ντροπή	9%	27%	16%	18%
Φόβος	12%	26%	15%	17%
Ηρεμία	16%	3%	10%	11%
Σιγουριά	15%	0%	7%	8%
Αποφασιστικότητα	9%	5%	9%	7%
Αδιαφορία	3%	8%	14%	7%
Ενθουσιασμός	4%	3%	3%	4%
Ανακούφιση	4%	1%	4%	2%
ΔΞ/ΔΑ	1%	1%	2%	1%

«Ποια συναισθήματα περιγράφουν  
καλύτερα την τρέχουσα συναισθηματική  
σας κατάσταση;»  
(πολλαπλή επιλογή)

**PALMOSANALYSIS**  
MARKET RESEARCH | WEB DEVELOPMENT | CONSULTING



**ΜΑΚΕΔΟΝΙΑ**

## ΑΝΑ ΗΛΙΚΙΑ

	17 – 34 ΕΤΩΝ	35 – 44 ΕΤΩΝ	45 – 54 ΕΤΩΝ	55 – 64 ΕΤΩΝ	65 ΕΤΩΝ και άνω	ΣΥΝΟΛΟ
Άγχος/Ανησυχία	45%	41%	36%	29%	20%	35%
Απογοήτευση	45%	35%	37%	29%	21%	34%
Αβεβαιότητα	43%	42%	39%	27%	18%	34%
Οργή/Θυμός/Αγανάκτηση	35%	33%	41%	30%	20%	31%
Απαισιοδοξία	27%	25%	25%	19%	10%	21%
Λύπη/Στεναχώρια	30%	22%	16%	15%	11%	19%
Ελπίδα	19%	21%	16%	19%	20%	19%
Αισιοδοξία	14%	21%	15%	20%	25%	19%
Ντροπή	27%	18%	18%	17%	8%	18%
Φόβος	32%	16%	15%	9%	9%	17%
Ηρεμία	11%	11%	8%	7%	14%	11%
Σιγουριά	4%	4%	7%	11%	13%	8%
Αποφασιστικότητα	6%	8%	9%	7%	6%	7%
Αδιαφορία	16%	3%	4%	3%	5%	7%
Ενθουσιασμός	6%	4%	3%	0%	3%	4%
Ανακούφιση	2%	1%	2%	2%	4%	2%
ΔΞ/ΔΑ	2%	0%	1%	0%	2%	1%

# ΣΗΜΑΝΤΙΚΟΤΕΡΑ ΠΡΟΒΛΗΜΑΤΑ



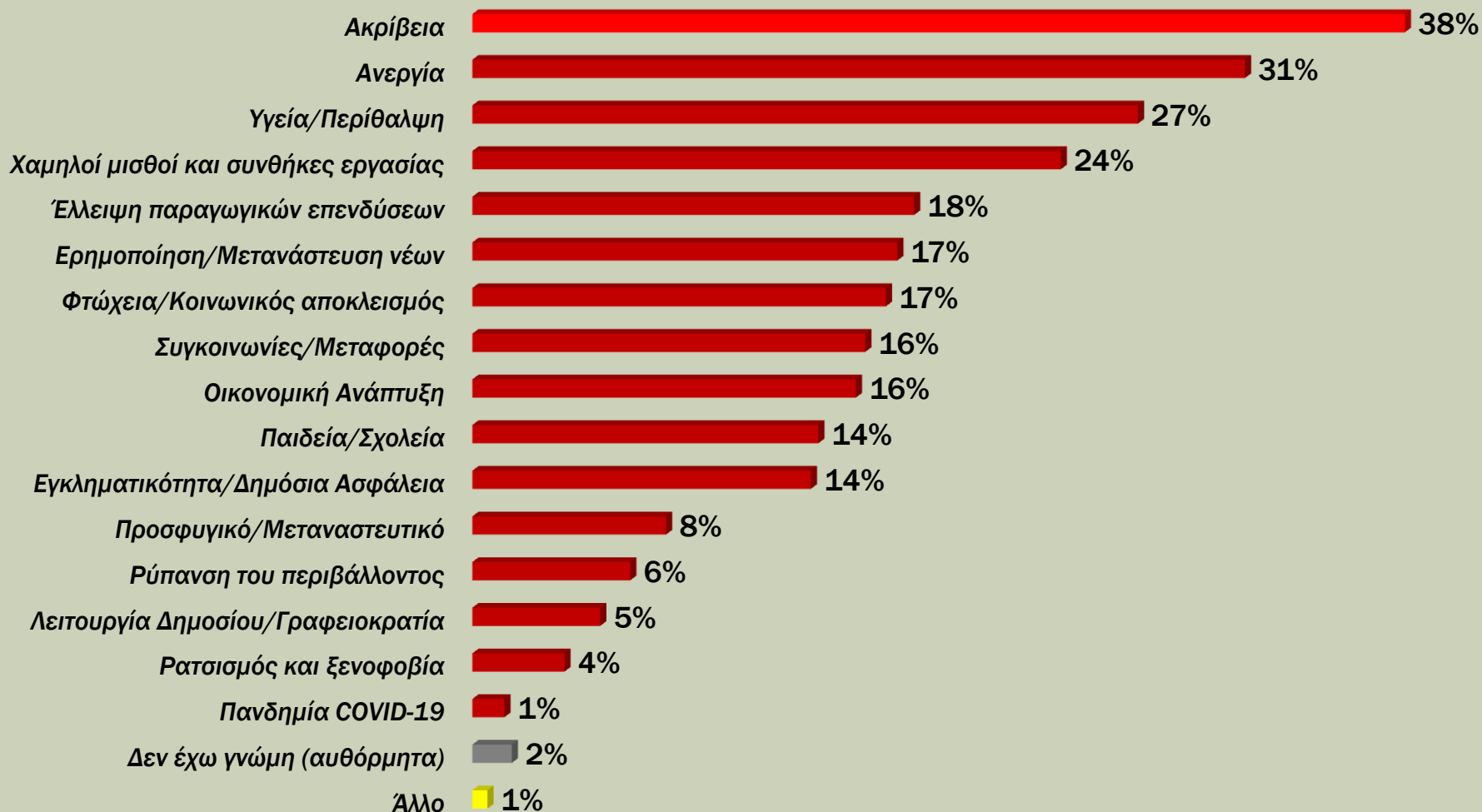
ΑΠΡΙΛΙΟΣ 2023

«Ποια από τα παρακάτω θεωρείτε ότι είναι τα τρία  
σημαντικότερα προβλήματα που αντιμετωπίζει  
σήμερα η περιοχή σας (ο Νομός σας);»  
(πολλαπλή επιλογή, μέχρι 3 επιλογές)

**PALMOSANALYSIS**  
MARKET RESEARCH | WEB DEVELOPMENT | CONSULTING



**ΜΑΚΕΔΟΝΙΑ**

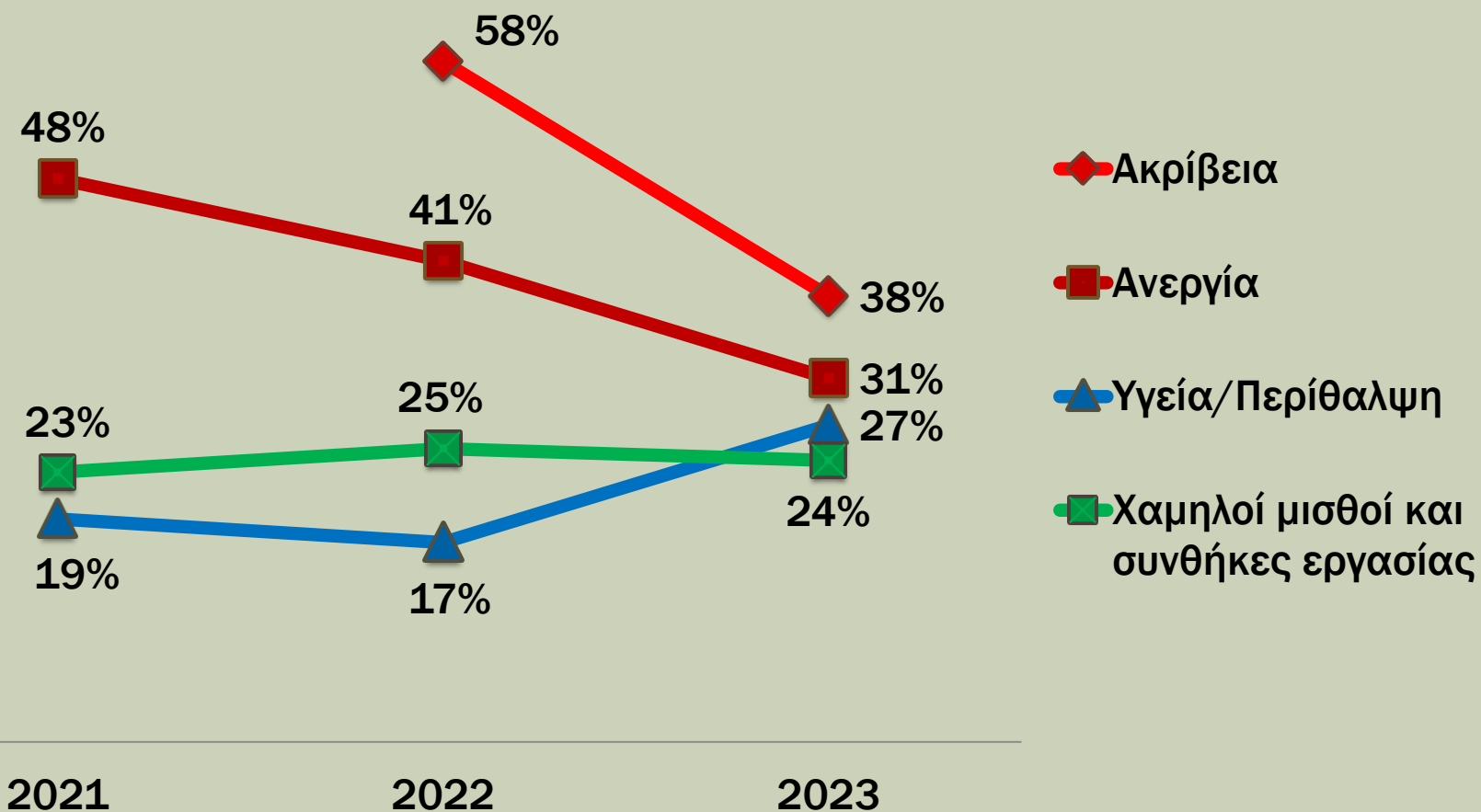


«Ποια από τα παρακάτω θεωρείτε ότι είναι τα τρία σημαντικότερα προβλήματα που αντιμετωπίζει σήμερα η περιοχή σας (ο Νομός σας);»  
(πολλαπλή επιλογή, μέχρι 3 επιλογές)

**PALMOSANALYSIS**  
MARKET RESEARCH | WEB DEVELOPMENT | CONSULTING



**ΜΑΚΕΔΟΝΙΑ**



«Ποια από τα παρακάτω θεωρείτε ότι είναι τα τρία σημαντικότερα προβλήματα που αντιμετωπίζει σήμερα η περιοχή σας (ο Νομός σας);»  
(πολλαπλή επιλογή, μέχρι 3 επιλογές)

**PALMOSANALYSIS**  
MARKET RESEARCH | WEB DEVELOPMENT | CONSULTING



**ΜΑΚΕΔΟΝΙΑ**

## ΑΝΑ ΗΛΙΚΙΑ

	17 – 34 ετών	35 – 44 ετών	45 – 54 ετών	55 – 64 ετών	65 ετών και άνω	ΣΥΝΟΛΟ
Ακρίβεια	36%	37%	46%	38%	35%	38%
Ανεργία	26%	28%	36%	38%	32%	31%
Υγεία/Περίθαψη	23%	31%	31%	31%	23%	27%
Χαμηλοί μισθοί και συνθήκες εργασίας	39%	30%	18%	14%	13%	24%
Έλλειψη παραγωγικών επενδύσεων	11%	20%	26%	22%	17%	18%
Ερημοποίηση/Μετανάστευση νέων	11%	14%	18%	25%	21%	17%
Φτώχεια/Κοινωνικός αποκλεισμός	21%	19%	14%	15%	13%	17%
Συγκοινωνίες/Μεταφορές	23%	15%	19%	13%	8%	16%
Οικονομική Ανάπτυξη	13%	21%	15%	19%	12%	16%
Παιδεία/Σχολεία	20%	16%	14%	9%	9%	14%
Εγκληματικότητα/Δημόσια Ασφάλεια	18%	17%	11%	10%	10%	14%
Προσφυγικό/Μεταναστευτικό	8%	10%	9%	6%	6%	8%
Ρύπανση του περιβάλλοντος	8%	5%	7%	3%	7%	6%
Λειτουργία Δημοσίου/Γραφειοκρατία	8%	4%	4%	4%	5%	5%
Ρατσισμός και ξενοφοβία	7%	5%	4%	1%	2%	4%
Πανδημία COVID-19	1%	1%	1%	0%	3%	1%
Άλλο	3%	2%	4%	9%	9%	5%
Δεν έχω γνώμη	3%	0%	2%	1%	2%	2%
Δεν απαντώ	1%	0%	0%	0%	1%	1%

«Ποια από τα παρακάτω θεωρείτε ότι είναι τα τρία σημαντικότερα προβλήματα που αντιμετωπίζει σήμερα η περιοχή σας (ο Νομός σας);»  
(πολλαπλή επιλογή, μέχρι 3 επιλογές)

**PALMOSANALYSIS**  
MARKET RESEARCH | WEB DEVELOPMENT | CONSULTING



**ΜΑΚΕΔΟΝΙΑ**

## ΑΝΑ ΠΕΡΙΦΕΡΕΙΑ

	Ανατολική Μακεδονία – Θράκη	Κεντρική Μακεδονία	Δυτική Μακεδονία	Ήπειρος	ΣΥΝΟΛΟ
Ακρίβεια	40%	39%	32%	33%	38%
Ανεργία	31%	25%	52%	43%	31%
Υγεία/Περίθαλψη	28%	28%	27%	21%	27%
Χαμηλοί μισθοί και συνθήκες εργασίας	19%	28%	20%	18%	24%
Έλλειψη παραγωγικών επενδύσεων	20%	14%	27%	25%	18%
Ερημοποίηση/Μετανάστευση νέων	22%	10%	42%	23%	17%
Φτώχεια/Κοινωνικός αποκλεισμός	13%	17%	20%	18%	17%
Συγκοινωνίες/Μεταφορές	9%	22%	8%	7%	16%
Οικονομική Ανάπτυξη	20%	14%	14%	16%	16%
Παιδεία/Σχολεία	9%	17%	8%	13%	14%
Εγκληματικότητα/Δημόσια Ασφάλεια	8%	19%	4%	8%	14%
Προσφυγικό/Μεταναστευτικό	12%	8%	1%	4%	8%
Ρύπανση του περιβάλλοντος	3%	8%	8%	3%	6%
Λειτουργία Δημοσίου/Γραφειοκρατία	4%	6%	1%	6%	5%
Ρατσισμός και ξενοφοβία	5%	3%	0%	6%	4%
Πανδημία COVID-19	1%	1%	3%	1%	1%
Άλλο	7%	5%	5%	4%	5%
Δεν έχω γνώμη	0%	2%	1%	2%	2%
Δεν απαντώ	1%	1%	0%	0%	1%



# ΠΡΩΘΥΠΟΥΡΓΟΣ

ΑΠΡΙΛΙΟΣ 2023



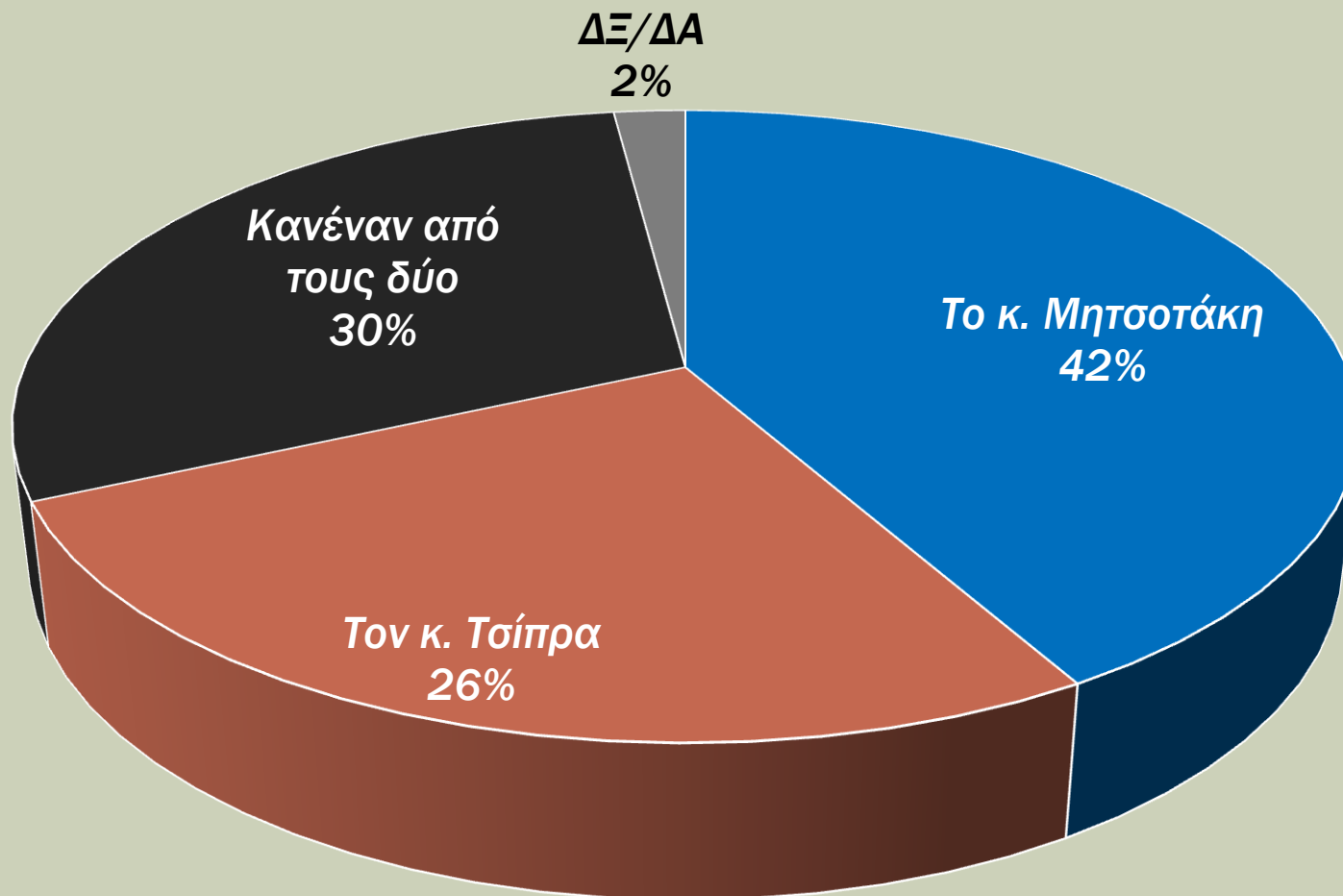
**PALMOSANALYSIS**   
MARKET RESEARCH | WEB DEVELOPMENT | CONSULTING

«Μεταξύ του κ. Μητσοτάκη και του κ. Τσίπρα  
ποιον εμπιστεύεστε περισσότερο για  
Πρωθυπουργό στην επόμενη Κυβέρνηση;»

**PALMOSANALYSIS**  
MARKET RESEARCH | WEB DEVELOPMENT | CONSULTING



ΜΑΚΕΔΟΝΙΑ



«Μεταξύ του κ. Μητσοτάκη και του κ. Τσίπρα  
ποιον εμπιστεύεστε περισσότερο για  
Πρωθυπουργό στην επόμενη Κυβέρνηση;»

**PALMOSANALYSIS**  
MARKET RESEARCH | WEB DEVELOPMENT | CONSULTING



**ΜΑΚΕΔΟΝΙΑ**

## ΑΝΑ ΗΛΙΚΙΑ

	17 – 34 ετών	35 – 44 ετών	45 – 54 ετών	55 – 64 ετών	65 ετών και άνω	ΣΥΝΟΛΟ
Το κ. Μητσοτάκη	27%	39%	39%	43%	60%	42%
Τον κ. Τσίπρα	38%	22%	25%	23%	20%	26%
Κανέναν από τους δύο	31%	37%	33%	32%	19%	30%
ΔΞ/ΔΑ	3%	1%	3%	2%	1%	2%

«Μεταξύ του κ. Μητσοτάκη και του κ. Τσίπρα  
ποιον εμπιστεύεστε περισσότερο για  
Πρωθυπουργό στην επόμενη Κυβέρνηση;»

**PALMOS ANALYSIS**  
MARKET RESEARCH | WEB DEVELOPMENT | CONSULTING



**ΜΑΚΕΔΟΝΙΑ**

## ΑΝΑ ΨΗΦΟ 2019

	ΝΔ	ΣΥΡΙΖΑ	ΚΙΝΗΜΑ ΑΛΛΑΓΗΣ	ΣΥΝΟΛΟ
Το κ. Μητσοτάκη	75%	11%	43%	42%
Τον κ. Τσίπρα	10%	60%	16%	26%
Κανέναν από τους δύο	15%	27%	41%	30%
ΔΞ/ΔΑ	0%	2%	0%	2%

«Μεταξύ του κ. Μητσοτάκη και του κ. Τσίπρα  
ποιον εμπιστεύεστε περισσότερο για  
Πρωθυπουργό στην επόμενη Κυβέρνηση;»

**PALMOSANALYSIS**  
MARKET RESEARCH | WEB DEVELOPMENT | CONSULTING



## ΑΝΑ ΑΥΤΟΤΟΠΟΘΕΤΗΣΗ ΣΤΟΝ ΑΞΟΝΑ ΑΡΙΣΤΕΡΑ - ΔΕΞΙΑ

	1 – Αριστερά	2 – Κεντροαριστερά	3 – Κέντρο	4 – Κεντροδεξιά	5 – Δεξιά	ΔΞ/ΔΑ/Δεν με αφορά	ΣΥΝΟΛΟ
Το κ. Μητσοτάκη	8%	13%	44%	78%	74%	23%	42%
Τον κ. Τσίπρα	64%	52%	23%	8%	3%	15%	27%
Κανέναν από τους δύο	29%	31%	32%	13%	20%	59%	30%
ΔΞ/ΔΑ	0%	3%	2%	1%	4%	4%	2%

# ΠΡΟΤΙΜΟΤΕΡΗ ΚΥΒΕΡΝΗΣΗ

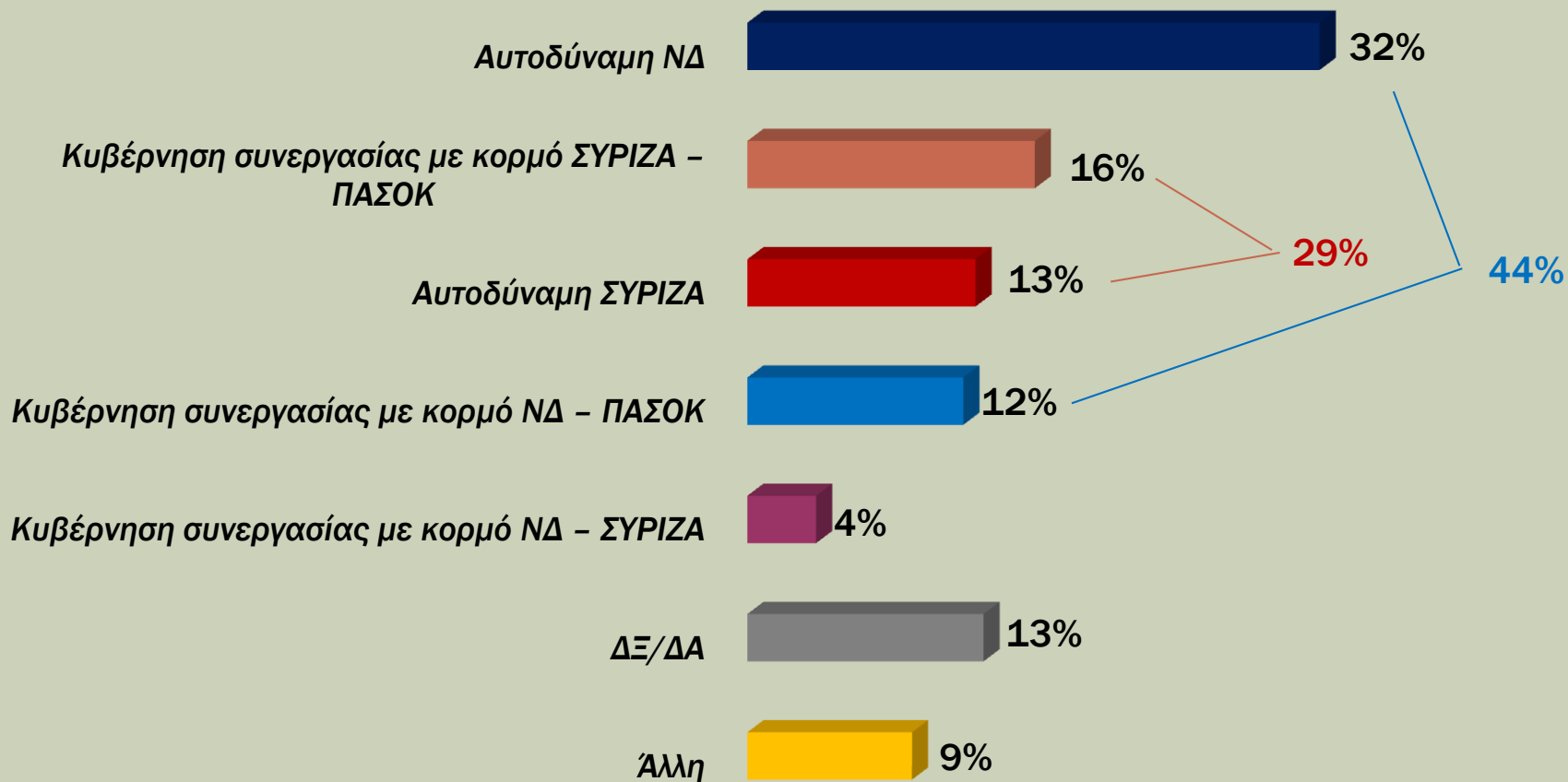
ΑΠΡΙΛΙΟΣ 2023



**ΜΑΚΕΔΟΝΙΑ**

**PALMOSANALYSIS**   
MARKET RESEARCH | WEB DEVELOPMENT | CONSULTING

# «Ποια Κυβέρνηση θεωρείτε προτιμότερη μετά τις επόμενες εκλογές;»



«Ποια Κυβέρνηση θεωρείτε  
προτιμότερη μετά τις επόμενες  
εκλογές;»

**PALMOSANALYSIS**  
MARKET RESEARCH | WEB DEVELOPMENT | CONSULTING



**ΜΑΚΕΔΟΝΙΑ**

## ΑΝΑ ΗΛΙΚΙΑ

	17 – 34 ΕΤΩΝ	35 – 44 ΕΤΩΝ	45 – 54 ΕΤΩΝ	55 – 64 ΕΤΩΝ	65 ΕΤΩΝ και άνω	ΣΥΝΟΛΟ
Αυτοδύναμη ΝΔ	14%	31%	32%	34%	53%	32%
Κυβέρνηση συνεργασίας με κορμό ΣΥΡΙΖΑ – ΠΑΣΟΚ	22%	13%	15%	16%	13%	16%
Αυτοδύναμη ΣΥΡΙΖΑ	20%	14%	12%	10%	7%	13%
Κυβέρνηση συνεργασίας με κορμό ΝΔ – ΠΑΣΟΚ	14%	11%	12%	14%	10%	12%
Κυβέρνηση συνεργασίας με κορμό ΝΔ – ΣΥΡΙΖΑ	5%	3%	5%	4%	3%	4%
Άλλη	6%	11%	11%	12%	9%	9%
ΔΞ/ΔΑ	20%	17%	14%	11%	5%	13%



«Ποια Κυβέρνηση θεωρείτε  
προτιμότερη μετά τις επόμενες  
εκλογές;»

**PALMOSANALYSIS**  
MARKET RESEARCH | WEB DEVELOPMENT | CONSULTING



**ΜΑΚΕΔΟΝΙΑ**

## ΑΝΑ ΨΗΦΟ 2019

	ΝΔ	ΣΥΡΙΖΑ	ΚΙΝΗΜΑ ΑΛΛΑΓΗΣ	ΣΥΝΟΛΟ
Αυτοδύναμη ΝΔ	64%	10%	19%	32%
Κυβέρνηση συνεργασίας με κορμό ΣΥΡΙΖΑ – ΠΑΣΟΚ	5%	32%	20%	16%
Αυτοδύναμη ΣΥΡΙΖΑ	5%	31%	5%	13%
Κυβέρνηση συνεργασίας με κορμό ΝΔ – ΠΑΣΟΚ	14%	4%	30%	12%
Κυβέρνηση συνεργασίας με κορμό ΝΔ – ΣΥΡΙΖΑ	2%	4%	5%	4%
Άλλη	4%	6%	12%	9%
ΔΞ/ΔΑ	6%	12%	9%	13%

«Ποια Κυβέρνηση θεωρείτε  
προτιμότερη μετά τις επόμενες  
εκλογές;»

**PALMOSANALYSIS**  
MARKET RESEARCH | WEB DEVELOPMENT | CONSULTING



## ΑΝΑ ΑΥΤΟΤΟΠΟΘΕΤΗΣΗ ΣΤΟΝ ΑΞΟΝΑ ΑΡΙΣΤΕΡΑ - ΔΕΞΙΑ

	1 – Αριστερά	2 – Κεντροαριστερά	3 – Κέντρο	4 – Κεντροδεξιά	5 – Δεξιά	ΔΞ/ΔΑ/Δεν με αφορά	ΣΥΝΟΛΟ
Αυτοδύναμη ΝΔ	3%	8%	28%	66%	62%	18%	32%
Κυβέρνηση συνεργασίας με κορμό ΣΥΡΙΖΑ – ΠΑΣΟΚ	27%	33%	18%	4%	3%	11%	16%
Αυτοδύναμη ΣΥΡΙΖΑ	41%	24%	11%	1%	1%	6%	13%
Κυβέρνηση συνεργασίας με κορμό ΝΔ – ΠΑΣΟΚ	1%	9%	18%	17%	10%	12%	12%
Κυβέρνηση συνεργασίας με κορμό ΝΔ – ΣΥΡΙΖΑ	3%	4%	5%	3%	8%	1%	4%
Άλλη	10%	9%	9%	3%	7%	20%	9%
ΔΞ/ΔΑ	15%	11%	11%	7%	8%	32%	13%

# ΚΡΙΤΗΡΙΟ ΨΗΦΟΥ

ΑΠΡΙΛΙΟΣ 2023



**ΜΑΚΕΔΟΝΙΑ**

**PALMOSANALYSIS**   
MARKET RESEARCH | WEB DEVELOPMENT | CONSULTING

«Ποιο είναι το βασικό κριτήριο με το οποίο θα επιλέξετε τι θα ψηφίσετε στις Βουλευτικές εκλογές της 21ης Μαΐου;»

**PALMOSANALYSIS**  
MARKET RESEARCH | WEB DEVELOPMENT | CONSULTING



**ΜΑΚΕΔΟΝΙΑ**



«Ποιο είναι το βασικό κριτήριο με το οποίο θα επιλέξετε τι θα ψηφίσετε στις Βουλευτικές εκλογές της 21ης Μαΐου;»

**PALMOS ANALYSIS**  
MARKET RESEARCH | WEB DEVELOPMENT | CONSULTING



## ΑΝΑ ΗΛΙΚΙΑ

	17 – 34 ετών	35 – 44 ετών	45 – 54 ετών	55 – 64 ετών	65 ετών και άνω	ΣΥΝΟΛΟ
Τα οικονομικά του νοικοκυριού μου	24%	26%	19%	27%	18%	23%
Η ιδεολογία μου και η σταθερή πολιτική μου τοποθέτηση	18%	18%	16%	20%	28%	20%
Η διαχείριση της ακρίβειας και του πληθωρισμού	17%	21%	20%	19%	17%	19%
Άλλα θέματα (Ελληνοτουρκικά, παιδεία, υγεία κτλ)	12%	12%	17%	15%	20%	15%
Η διαπλοκή, η διαφθορά, οι υποκλοπές	18%	13%	22%	15%	8%	15%
Η απόδοση ευθύνης για το δυστύχημα των Τεμπών	7%	6%	3%	2%	4%	5%
ΔΞ/ΔΑ	4%	3%	3%	2%	6%	4%

«Ποιο είναι το βασικό κριτήριο με το οποίο θα επιλέξετε τι θα ψηφίσετε στις Βουλευτικές εκλογές της 21ης Μαΐου;»

**PALMOSANALYSIS**  
MARKET RESEARCH | WEB DEVELOPMENT | CONSULTING



## ΑΝΑ ΨΗΦΟ 2019

	ΝΔ	ΣΥΡΙΖΑ	ΚΙΝΗΜΑ ΑΛΛΑΓΗΣ	ΣΥΝΟΛΟ
Τα οικονομικά του νοικοκυριού μου	25%	26%	19%	23%
Η ιδεολογία μου και η σταθερή πολιτική μου τοποθέτηση	23%	15%	27%	20%
Η διαχείριση της ακρίβειας και του πληθωρισμού	20%	19%	16%	19%
Άλλα θέματα (Ελληνοτουρκικά, παιδεία, υγεία κτλ)	19%	10%	14%	15%
Η διαπλοκή, η διαφθορά, οι υποκλοπές	9%	22%	15%	15%
Η απόδοση ευθύνης για το δυστύχημα των Τεμπών	2%	5%	5%	5%
ΔΞ/ΔΑ	3%	4%	4%	4%

«Ποιο είναι το βασικό κριτήριο με το οποίο θα επιλέξετε τι θα ψηφίσετε στις Βουλευτικές εκλογές της 21ης Μαΐου;»

## ΑΝΑ ΑΥΤΟΤΟΠΟΘΕΤΗΣΗ ΣΤΟΝ ΑΞΟΝΑ ΑΡΙΣΤΕΡΑ - ΔΕΞΙΑ

	1 – Αριστερά	2 – Κεντροαριστερά	3 – Κέντρο	4 – Κεντροδεξιά	5 – Δεξιά	ΔΞ/ΔΑ/Δεν με αφορά	ΣΥΝΟΛΟ
Τα οικονομικά του νοικοκυριού μου	24%	18%	23%	21%	25%	27%	23%
Η ιδεολογία μου και η σταθερή πολιτική μου τοποθέτηση	26%	23%	15%	25%	27%	7%	20%
Η διαχείριση της ακρίβειας και του πληθωρισμού	9%	17%	23%	20%	23%	16%	19%
Άλλα θέματα (Ελληνοτουρκικά, παιδεία, υγεία κτλ)	8%	8%	16%	23%	15%	20%	15%
Η διαπλοκή, η διαφθορά, οι υποκλοπές	26%	24%	12%	8%	5%	16%	15%
Η απόδοση ευθύνης για το δυστύχημα των Τεμπών	5%	5%	8%	2%	2%	6%	5%
ΔΞ/ΔΑ	1%	6%	3%	2%	2%	8%	4%

# ΠΡΟΤΙΜΟΤΕΡΗ ΚΥΒΕΡΝΗΣΗ ΑΝΑ ΤΟΜΕΑ ΔΙΑΚΥΒΕΡΝΗΣΗΣ



ΑΠΡΙΛΙΟΣ 2023



# «Ποιος μπορεί, κατά τη γνώμη σας, να χειριστεί καλύτερα...:»

**PALMOSANALYSIS**  
MARKET RESEARCH | WEB DEVELOPMENT | CONSULTING



■ Κυβέρνηση ΝΔ   ■ Κυβέρνηση ΣΥΡΙΖΑ   ■ Καμία από τις δύο   ■ Δεν έχω γνώμη / δεν απαντώ



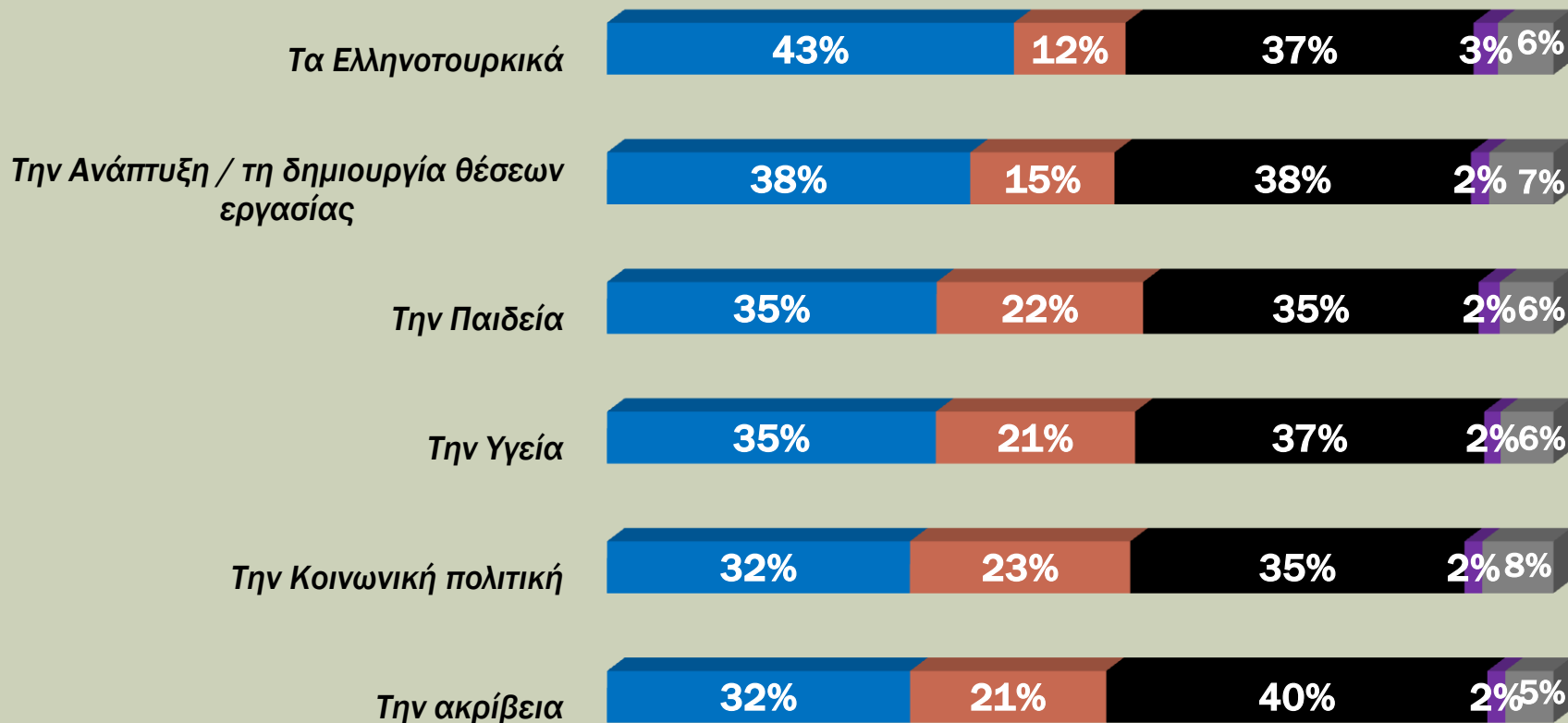
# «Ποιος μπορεί, κατά τη γνώμη σας, να χειριστεί καλύτερα...:»

(Αποτελέσματα Ιούνιος 2022)

**PALMOSANALYSIS**  
MARKET RESEARCH | WEB DEVELOPMENT | CONSULTING



■ Κυβέρνηση ΝΔ ■ Κυβέρνηση ΣΥΡΙΖΑ ■ Καμία από τις δύο ■ Και οι δύο ■ Δεν έχω γνώμη / δεν απαντώ



# ΑΞΙΟΛΟΓΗΣΗ ΠΟΛΙΤΙΚΩΝ ΑΡΧΗΓΩΝ



ΑΠΡΙΛΙΟΣ 2023

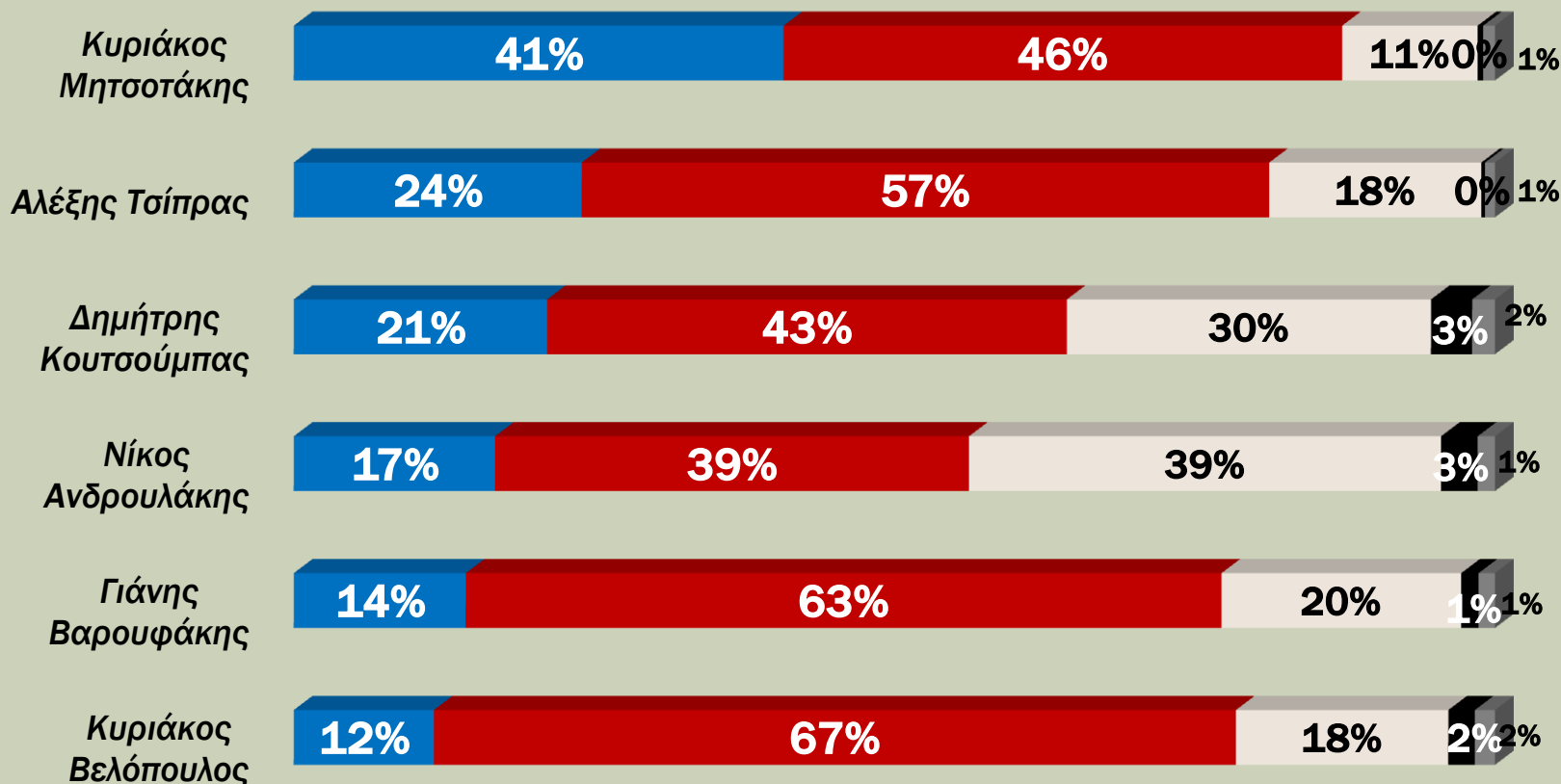
«Θα ήθελα να μου πείτε τι γνώμη έχετε για καθέναν από τους πολιτικούς αρχηγούς;»

**PALMOSANALYSIS**  
MARKET RESEARCH | WEB DEVELOPMENT | CONSULTING



ΜΑΚΕΔΟΝΙΑ

■ Θετική/ Μάλλον θετική ■ Αρνητική/ Μάλλον αρνητική ■ Ουδέτερη/ Δεν έχω γνώμη ■ Δεν τον γνωρίζω ■ ΔΞ/ΔΑ

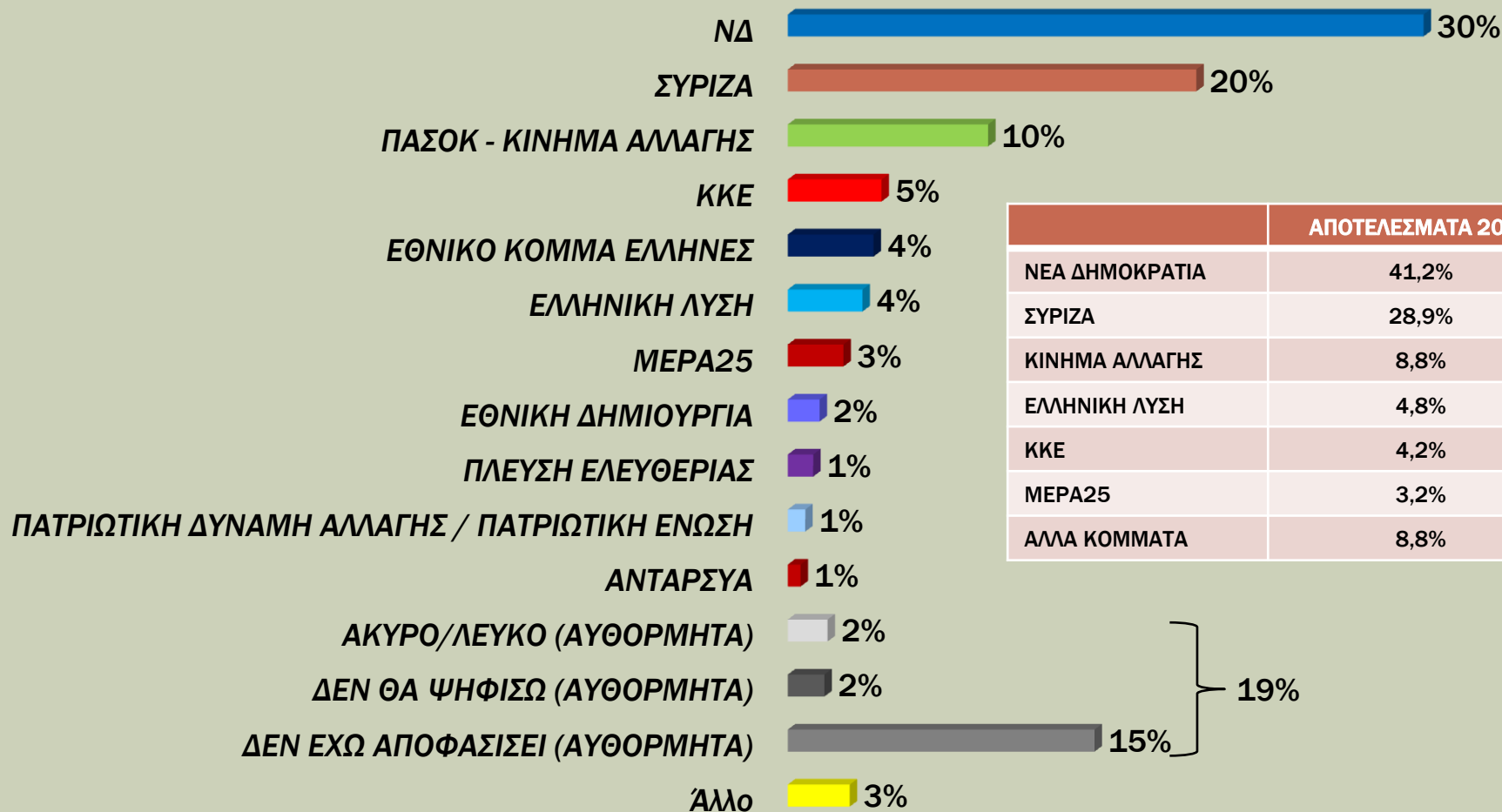


# ΠΡΟΘΕΣΗ ΨΗΦΟΥ

ΑΠΡΙΛΙΟΣ 2023



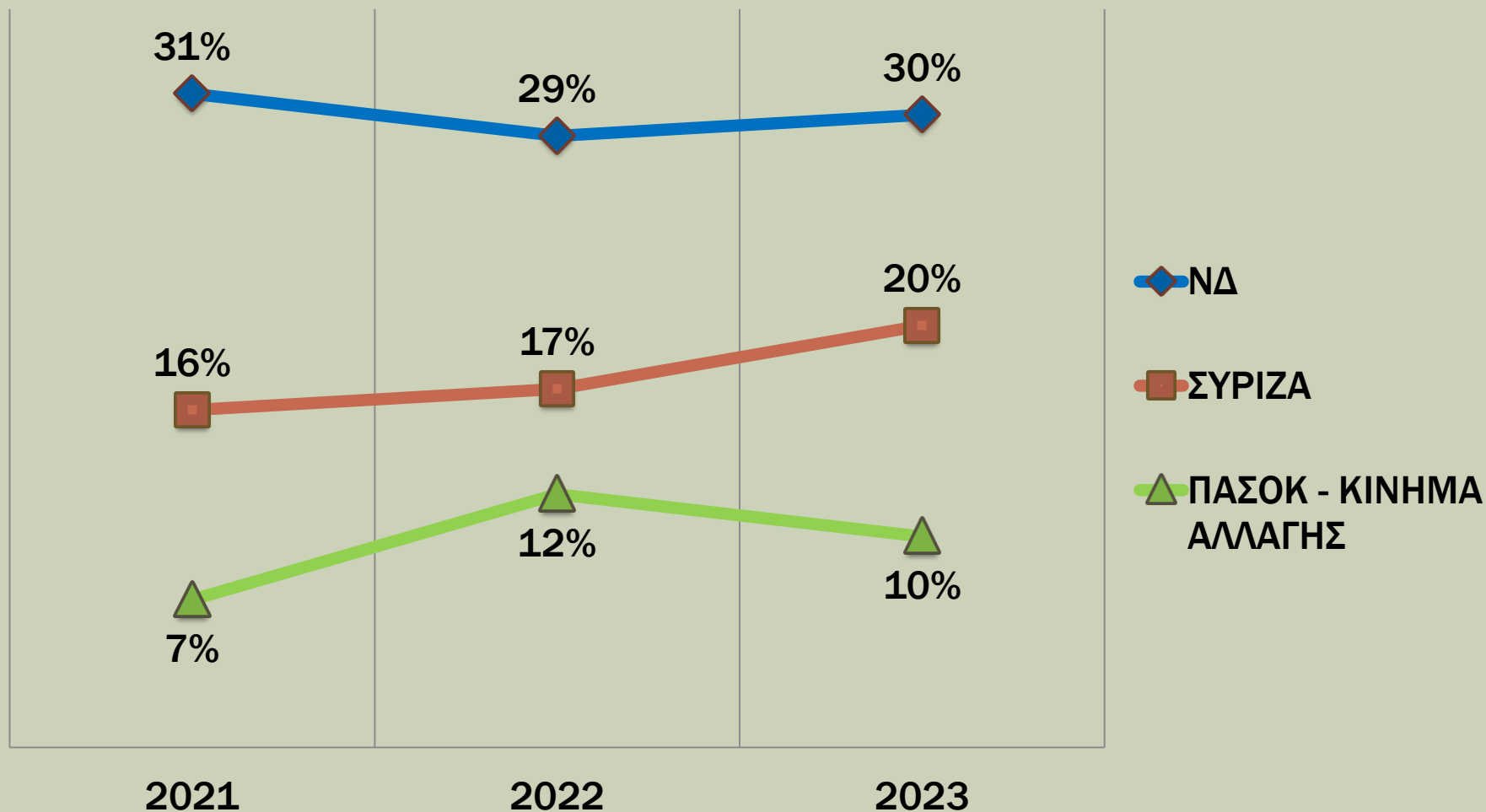
«Αν είχαμε σήμερα Βουλευτικές Εκλογές, ποιο από τα παρακάτω κόμματα μάλλον θα ψηφίζατε;»



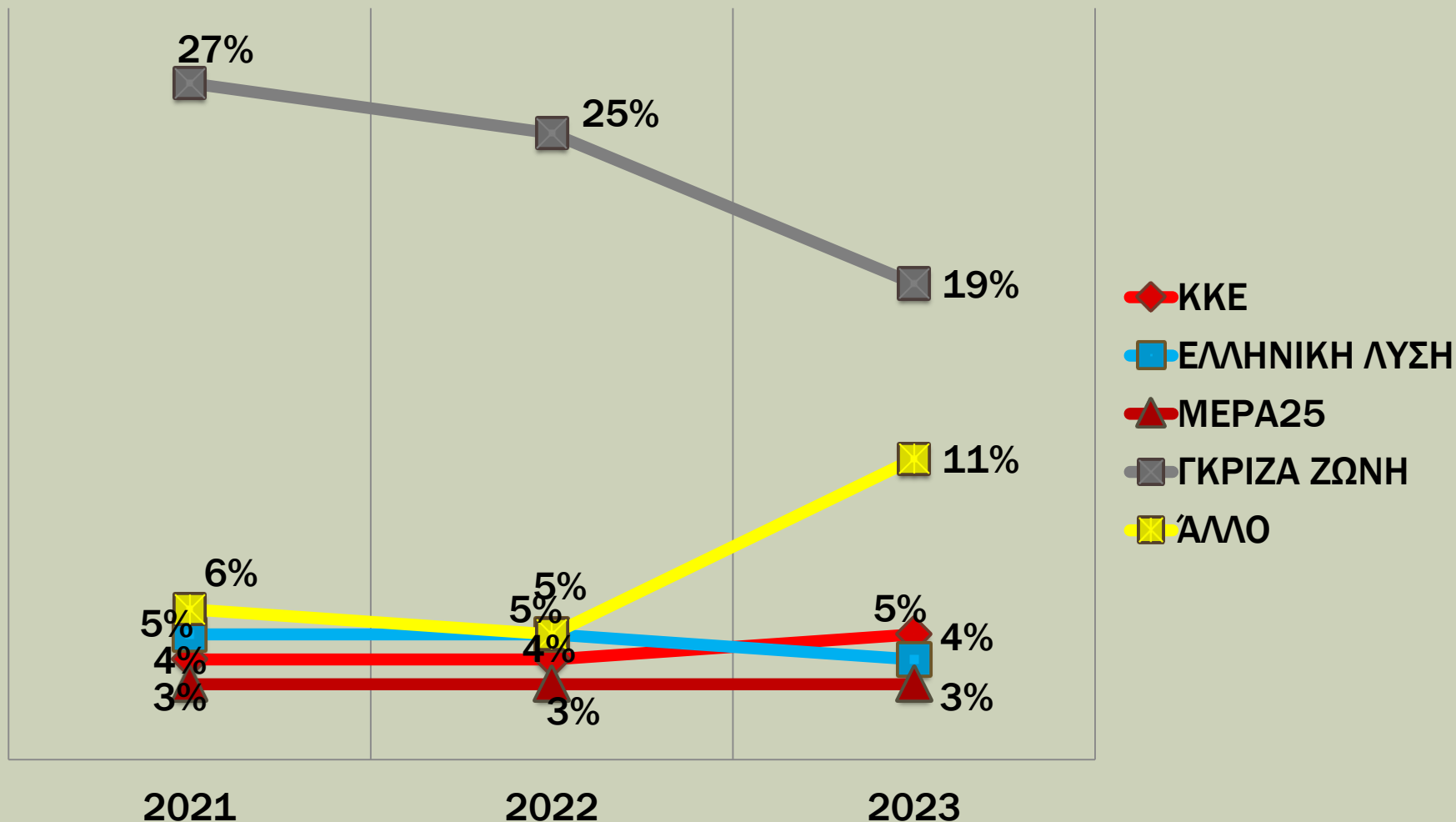
	ΑΠΟΤΕΛΕΣΜΑΤΑ 2019
ΝΕΑ ΔΗΜΟΚΡΑΤΙΑ	41,2%
ΣΥΡΙΖΑ	28,9%
ΚΙΝΗΜΑ ΑΛΛΑΓΗΣ	8,8%
ΕΛΛΗΝΙΚΗ ΛΥΣΗ	4,8%
ΚΚΕ	4,2%
ΜΕΡΑ25	3,2%
ΑΛΛΑ ΚΟΜΜΑΤΑ	8,8%

19%

«Αν είχαμε σήμερα Βουλευτικές Εκλογές, ποιο από τα παρακάτω κόμματα μάλλον θα ψηφίζατε;»

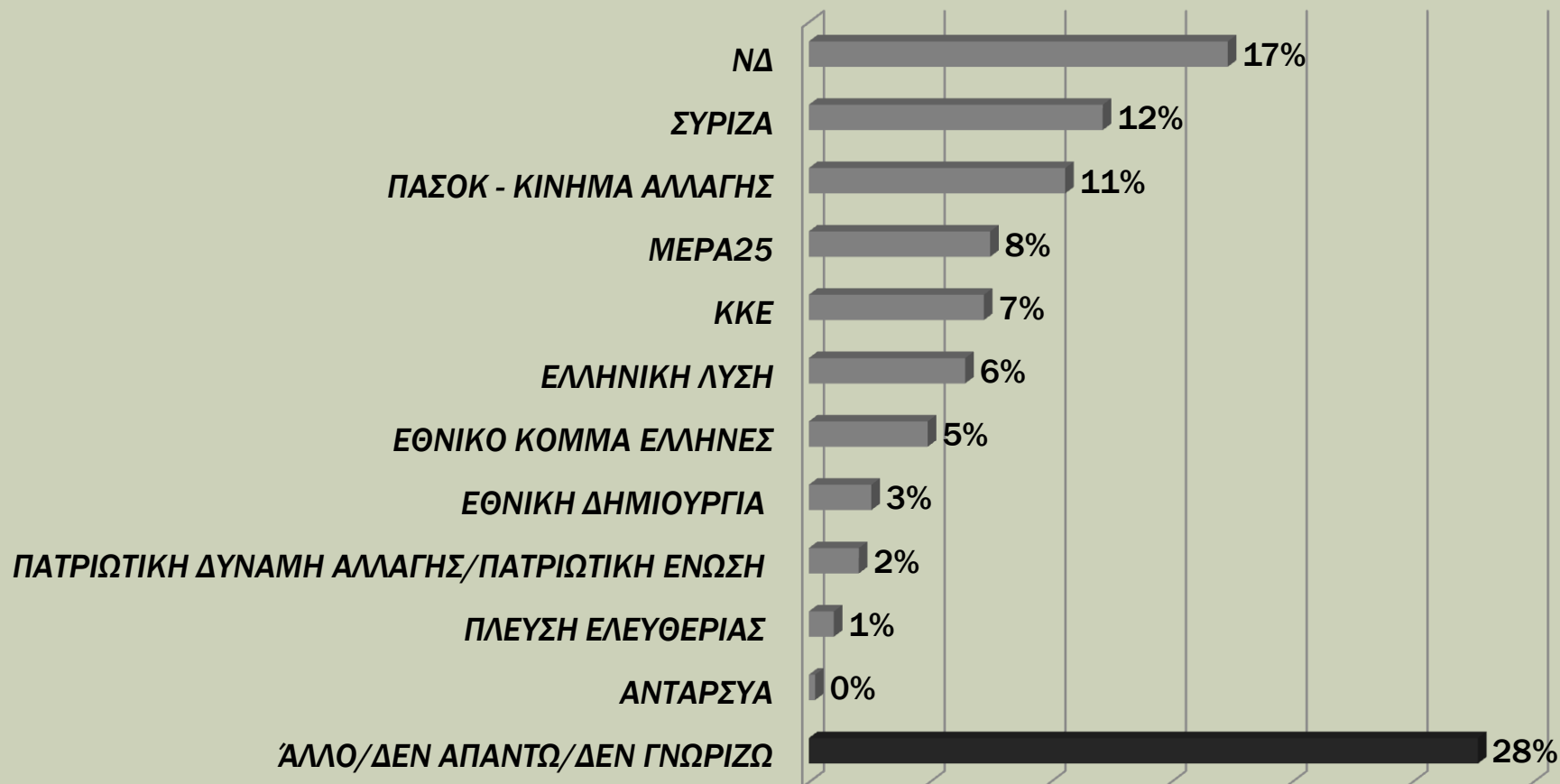


«Αν είχαμε σήμερα Βουλευτικές Εκλογές, ποιο από τα παρακάτω κόμματα μάλλον θα ψηφίζατε;»





**Μεταξύ ποιών δύο κομμάτων ΚΥΡΙΩΣ  
θα λέγατε ότι είστε αναποφάσιστοι;  
(μέσο ποσοστό των δύο επιλογών)**



«Αν είχαμε σήμερα Βουλευτικές Εκλογές, ποιο από τα παρακάτω κόμματα μάλλον θα ψηφίζατε;»



**ΣΥΣΠΕΙΡΩΣΕΙΣ - ΜΕΤΑΚΙΝΗΣΕΙΣ**

	ΝΔ	ΣΥΡΙΖΑ	ΚΙΝΗΜΑ ΑΛΛΑΓΗΣ	ΣΥΝΟΛΟ
ΝΔ	<b>66%</b>	6%	11%	<b>30%</b>
ΣΥΡΙΖΑ	8%	<b>52%</b>	8%	<b>20%</b>
ΠΑΣΟΚ - ΚΙΝΗΜΑ ΑΛΛΑΓΗΣ	3%	7%	<b>62%</b>	<b>10%</b>
ΚΚΕ	1%	5%	1%	<b>5%</b>
ΕΘΝΙΚΟ ΚΟΜΜΑ ΕΛΛΗΝΕΣ	3%	1%	1%	<b>4%</b>
ΕΛΛΗΝΙΚΗ ΛΥΣΗ	2%	3%	0%	<b>4%</b>
ΜΕΡΑ25	0%	3%	2%	<b>3%</b>
ΕΘΝΙΚΗ ΔΗΜΙΟΥΡΓΙΑ	1%	0%	0%	<b>2%</b>
ΠΛΕΥΣΗ ΕΛΕΥΘΕΡΙΑΣ	0%	0%	0%	<b>1%</b>
ΠΑΤΡΙΩΤΙΚΗ ΔΥΝΑΜΗ ΑΛΛΑΓΗΣ/ΠΑΤΡΙΩΤΙΚΗ ΕΝΩΣΗ	1%	0%	2%	<b>1%</b>
ΑΝΤΑΡΣΥΑ	0%	1%	0%	<b>1%</b>
ΑΛΛΟ	2%	2%	1%	<b>3%</b>
ΑΚΥΡΟ/ΛΕΥΚΟ	1%	3%	1%	<b>2%</b>
ΔΕΝ ΘΑ ΨΗΦΙΣΩ	1%	2%	1%	<b>2%</b>
ΔΕΝ ΕΧΩ ΑΠΟΦΑΣΙΣΕΙ	11%	14%	12%	<b>15%</b>

«Αν είχαμε σήμερα Βουλευτικές Εκλογές, ποιο από τα παρακάτω κόμματα μάλλον θα ψηφίζατε;»



## ΑΝΑ ΗΛΙΚΙΑ

	17 – 34 ΕΤΩΝ	35 – 44 ΕΤΩΝ	45 – 54 ΕΤΩΝ	55 – 64 ΕΤΩΝ	65 ΕΤΩΝ και άνω	ΣΥΝΟΛΟ
ΝΔ	12%	28%	32%	34%	50%	30%
ΣΥΡΙΖΑ	26%	18%	16%	23%	14%	20%
ΠΑΣΟΚ - ΚΙΝΗΜΑ ΑΛΛΑΓΗΣ	7%	6%	8%	8%	16%	10%
ΚΚΕ	5%	6%	3%	5%	4%	5%
ΕΘΝΙΚΟ ΚΟΜΜΑ ΕΛΛΗΝΕΣ	5%	8%	4%	3%	1%	4%
ΕΛΛΗΝΙΚΗ ΛΥΣΗ	5%	3%	8%	2%	1%	4%
ΜΕΡΑ25	5%	4%	1%	2%	1%	3%
ΕΘΝΙΚΗ ΔΗΜΙΟΥΡΓΙΑ	2%	2%	1%	1%	1%	2%
ΠΛΕΥΣΗ ΕΛΕΥΘΕΡΙΑΣ	2%	1%	1%	2%	0%	1%
ΠΑΤΡΙΩΤΙΚΗ ΔΥΝΑΜΗ ΑΛΛΑΓΗΣ/ΠΑΤΡΙΩΤΙΚΗ ΕΝΩΣΗ	1%	0%	2%	1%	0%	1%
ΑΝΤΑΡΣΥΑ	0%	1%	2%	1%	0%	1%
ΑΛΛΟ	2%	4%	6%	2%	1%	3%
ΑΚΥΡΟ/ΛΕΥΚΟ	3%	1%	1%	4%	0%	2%
ΔΕΝ ΘΑ ΨΗΦΙΣΩ	1%	2%	1%	3%	2%	2%
ΔΕΝ ΕΧΩ ΑΠΟΦΑΣΙΣΕΙ	24%	17%	14%	9%	7%	15%

«Αν είχαμε σήμερα Βουλευτικές Εκλογές, ποιο από τα παρακάτω κόμματα μάλλον θα ψηφίζατε;»

## ΑΝΑ ΑΥΤΟΤΟΠΟΘΕΤΗΣΗ ΣΤΟΝ ΑΞΟΝΑ ΑΡΙΣΤΕΡΑ - ΔΕΞΙΑ

	1 – Αριστερά	2 – Κεντροαριστερά	3 – Κέντρο	4 – Κεντροδεξιά	5 – Δεξιά	ΔΞ/ΔΑ/ Δεν με αφορά	ΣΥΝΟΛΟ
ΝΔ	0%	3%	27%	67%	62%	16%	30%
ΣΥΡΙΖΑ	55%	44%	14%	4%	1%	6%	20%
ΠΑΣΟΚ - ΚΙΝΗΜΑ ΑΛΛΑΓΗΣ	1%	18%	18%	4%	4%	6%	10%
ΚΚΕ	20%	6%	2%	0%	0%	5%	5%
ΕΘΝΙΚΟ ΚΟΜΜΑ ΕΛΛΗΝΕΣ	2%	0%	1%	3%	17%	5%	4%
ΕΛΛΗΝΙΚΗ ΛΥΣΗ	0%	2%	3%	5%	2%	9%	4%
ΜΕΡΑ25	5%	5%	1%	2%	2%	2%	3%
ΕΘΝΙΚΗ ΔΗΜΙΟΥΡΓΙΑ	0%	0%	2%	2%	4%	1%	2%
ΠΛΕΥΣΗ ΕΛΕΥΘΕΡΙΑΣ	3%	1%	3%	0%	0%	1%	1%
ΠΑΤΡΙΩΤΙΚΗ ΔΥΝΑΜΗ ΑΛΛΑΓΗΣ/ΠΑΤΡΙΩΤΙΚΗ ΕΝΩΣΗ	0%	1%	0%	1%	1%	1%	1%
ΑΝΤΑΡΣΥΑ	2%	1%	0%	0%	1%	0%	1%
ΑΛΛΟ	2%	2%	5%	1%	1%	8%	3%
ΑΚΥΡΟ/ΛΕΥΚΟ	1%	0%	2%	2%	1%	6%	2%
ΔΕΝ ΘΑ ΨΗΦΙΣΩ	2%	2%	2%	1%	1%	4%	2%
ΔΕΝ ΕΧΩ ΑΠΟΦΑΣΙΣΕΙ	7%	16%	18%	10%	3%	31%	15%

# ΕΦΗΜΕΡΙΔΑ ΜΑΚΕΔΟΝΙΑ ΒΑΡΟΜΕΤΡΟ ΒΟΡΕΙΑΣ ΕΛΛΑΔΑΣ

ΑΠΡΙΛΙΟΣ 2023



**PALMOSANALYSIS**   
MARKET RESEARCH | WEB DEVELOPMENT | CONSULTING