


ΤΑΥΤΟΤΗΤΑ ΕΡΕΥΝΑΣ

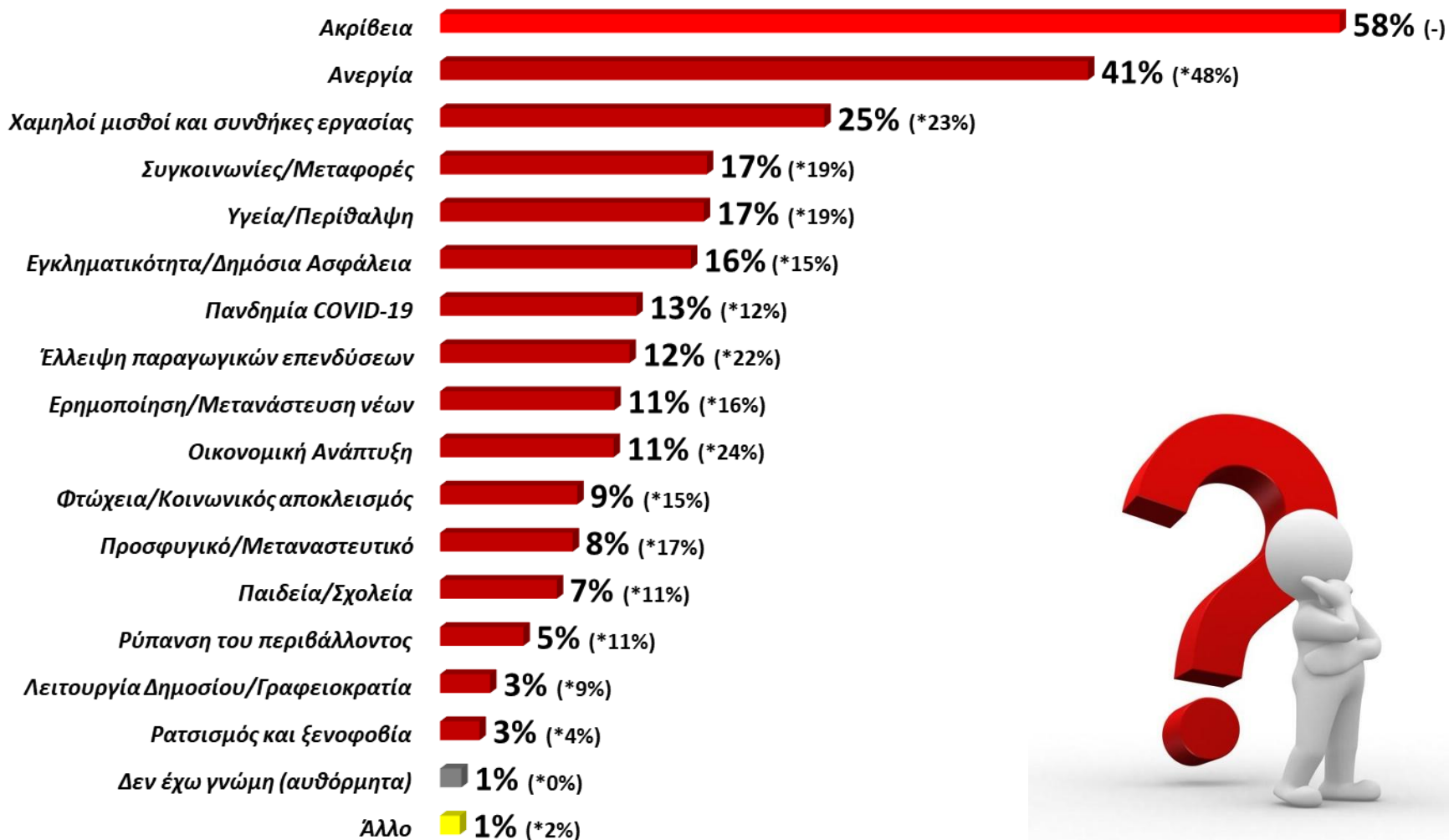


- **ΕΝΤΟΛΕΑΣ:** POPULUS (Strategy and Insights)-Μονάδα Ερευνών & Ανάλυσης της I.D.S. Ε.Π.Ε.
- **ΔΙΕΞΑΓΩΓΗ:** Palmos analysis
- **ΠΕΡΙΟΔΟΣ:** 14 – 29 Ιουνίου 2022
- **ΜΕΘΟΔΟΣ:** 56% Τηλεφωνικές συνεντεύξεις με σύστημα CATI (Computer Assisted Telephone Interviewing) και 44% Online ερωτηματολόγια μέσω πιστοποιημένων online panels
- **ΠΕΡΙΟΧΗ:ΠΕΡΙΦΕΡΕΙΕΣ:** Κεντρικής Μακεδονίας, Ανατολικής Μακεδονίας-Θράκης, Δυτικής Μακεδονίας, Ηπείρου
- **ΔΕΙΓΜΑ:**2.061 άνδρες και γυναίκες, άνω των 17 ετών, με αναλογική κατανομή στις 4 υπό έρευνα Περιφέρειες
- **ΣΤΑΘΜΙΣΕΙΣ:**Το δείγμα σταθμίστηκε εκ των υστέρων ως προς το φύλο, την ηλικία και τα αποτελέσματα των Βουλευτικών Εκλογών του 2019
- **ΜΕΓΙΣΤΟ ΣΦΑΛΜΑ:** $\pm 2,2\%$ με διάστημα εμπιστοσύνης 95%

1.Όπου το άθροισμα των ποσοστών δεν είναι ακριβώς 100%, αυτό οφείλεται σε στρογγυλοποιήσεις.
2.Η Palmos Analysis είναι τακτικό μέλος του ΣΕΔΕΑ, έχει Αρ. Μητρώου 11 στο ΕΣΡ και τηρεί τους Κανόνες Δεοντολογίας της ESOMAR για τις δημοσκοπήσεις και την έρευνα αγοράς.
3.Ο αστερίσκος (*) υποδηλώνει ενδεικτικά αποτελέσματα λόγω μικρής βάσης στο δείγμα



“Ποια από τα παρακάτω θεωρείτε ότι είναι τα τρία σημαντικότερα προβλήματα που αντιμετωπίζει σήμερα η περιοχή σας;” (3 επιλογές με τυχαία κυκλική αναφορά)



* Στις παρενθέσεις παρουσιάζονται τα αποτελέσματα της αντίστοιχης έρευνας 2021

“Ποια από τα παρακάτω θεωρείτε ότι είναι τα τρία σημαντικότερα προβλήματα που αντιμετωπίζει σήμερα η περιοχή σας;” (3 επιλογές με τυχαία κυκλική αναφορά)

ΑΝΑ ΠΕΡΙΦΕΡΕΙΑ

	Ανατολική Μακεδονία – Θράκη	Κεντρική Μακεδονία	Δυτική Μακεδονία	Ήπειρος	ΣΥΝΟΛΟ
Πανδημία COVID-19	16%	12%	6%	15%	13%
Ακρίβεια	57%	58%	46%	64%	58%
Συγκοινωνίες/Μεταφορές	8%	25%	4%	7%	17%
Εγκληματικότητα/Δημόσια Ασφάλεια	5%	25%	3%	5%	16%
Ανεργία	46%	35%	72%	41%	41%
Υγεία/Περίθαλψη	16%	19%	12%	11%	17%
Παιδεία/Σχολεία	4%	10%	5%	6%	7%
Χαμηλοί μισθοί και συνθήκες εργασίας	19%	27%	16%	30%	25%
Οικονομική Ανάπτυξη	13%	9%	18%	13%	11%
Προσφυγικό/Μεταναστευτικό	13%	9%	2%	5%	8%
Λειτουργία Δημοσίου/Γραφειοκρατία	2%	4%	3%	3%	3%
Ρύπανση του περιβάλλοντος	3%	7%	4%	3%	5%
Ρατσισμός και ξενοφοβία	1%	3%	2%	3%	3%
Φτώχεια/Κοινωνικός αποκλεισμός	8%	8%	11%	13%	9%
Ερημοποίηση/Μετανάστευση νέων	17%	7%	27%	11%	11%
Έλλειψη παραγωγικών επενδύσεων	16%	8%	19%	18%	12%
Δεν έχω γνώμη (αυθόρμητα)	3%	1%	1%	2%	1%
Άλλο (διευκρινίστε):	1%	1%	1%	2%	1%



ΗΠΕΙΡΟΣ (N=306)



“Εσείς προσωπικά, τι γνώμη θα λέγατε ότι έχετε για τον Περιφερειάρχη κ. Αλέξανδρο Καχριμάνη;”



Αρνητική/
Μάλλον αρνητική
20%

Ουδέτερη/
Δεν έχω γνώμη
24%

Θετική/Μάλλον θετική
49%

Δεν τον γνωρίζω 7%

“Είστε ικανοποιημένος/η από το έργο του Περιφερειάρχη κ. Αλέξανδρου Καχριμάνη;”



Όχι/ Μάλλον Όχι
37%

ΔΞ/ΔΑ
9%

Ναι/ Μάλλον Ναι
54%

ΚΕΝΤΡΙΚΗ ΜΑΚΕΔΟΝΙΑ (N=1111)





“Εσείς προσωπικά, τι γνώμη θα λέγατε ότι έχετε για τον Περιφερειάρχη κ. Απόστολο Τζιτζικώστα;”



Δεν τον γνωρίζω 3%

“Είστε ικανοποιημένος/η από το έργο του Περιφερειάρχη κ. Απόστολου Τζιτζικώστα;”

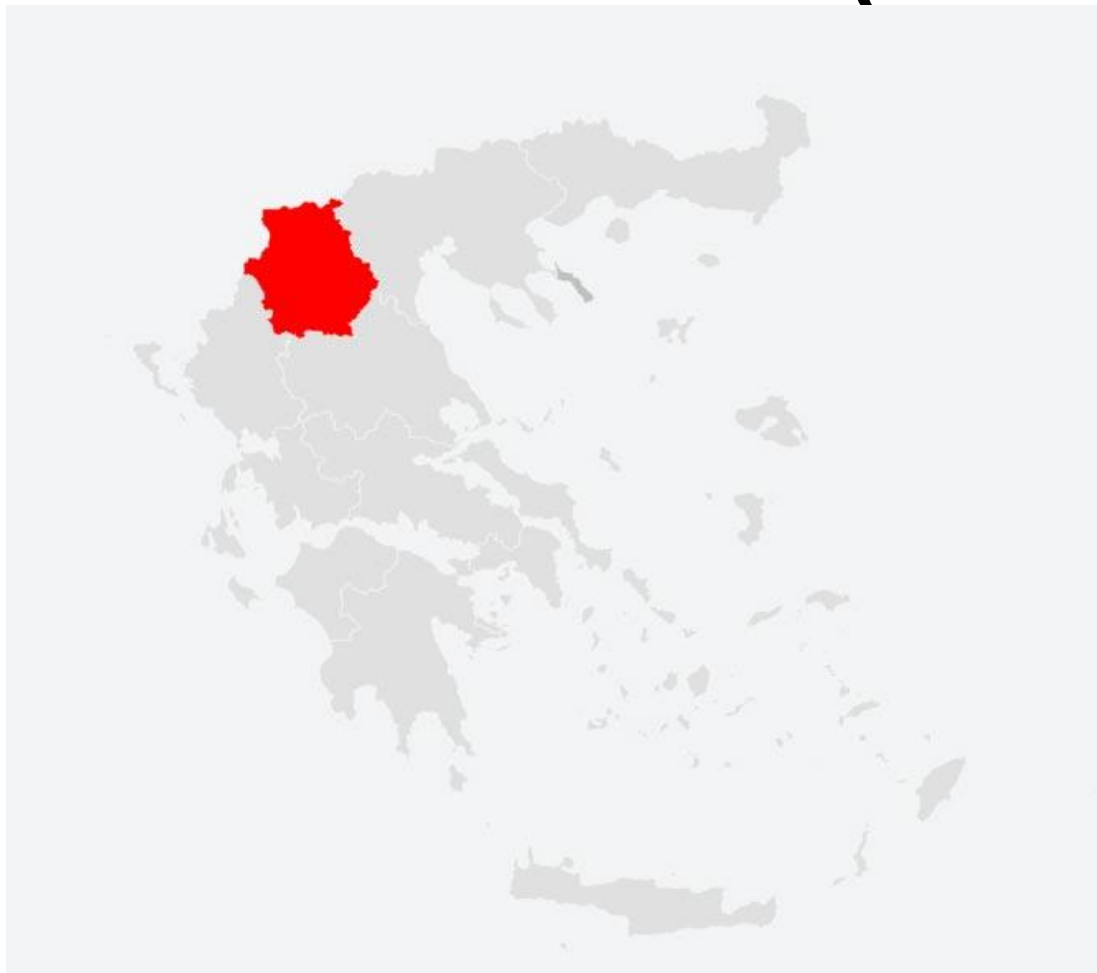


Όχι/ Μάλλον Όχι
36%

ΔΞ/ΔΑ
12%

Ναι/ Μάλλον Ναι
52%

ΔΥΤΙΚΗ ΜΑΚΕΔΟΝΙΑ (N=320)



“Εσείς προσωπικά, τι γνώμη θα λέγατε ότι έχετε για τον Περιφερειάρχη κ. Γιώργο Κασαπίδη;”



Αρνητική/
Μάλλον αρνητική

31%

Ουδέτερη/
Δεν έχω γνώμη

33%

Θετική/Μάλλον θετική

31%

Δεν τον γνωρίζω 5%

“Είστε ικανοποιημένος/η από το έργο του Περιφερειάρχη κ. Γιώργου Κασαπίδη;”



Όχι/ Μάλλον Όχι

50%

ΔΞ/ΔΑ

13%

Ναι/ Μάλλον Ναι

37%

ΑΝΑΤΟΛΙΚΗ ΜΑΚΕΔΟΝΙΑ & ΘΡΑΚΗ (N=324)



“Εσείς προσωπικά, τι γνώμη θα λέγατε ότι έχετε για τον Περιφερειάρχη κ. Χρήστο Μέτιο;”



Αρνητική/
Μάλλον αρνητική

22%

Ουδέτερη/
Δεν έχω γνώμη

32%

Θετική/Μάλλον θετική

29%

Δεν τον γνωρίζω 17%

“Είστε ικανοποιημένος/η από το έργο του Περιφερειάρχη κ. Χρήστου Μέτιου;”



Όχι/ Μάλλον Όχι

41%

ΔΞ/ΔΑ

20%

Ναι/ Μάλλον Ναι

39%

ΔΗΜΟΣ ΘΕΣΣΑΛΟΝΙΚΗΣ (N=348)



ΔΗΜΟΣ ΘΕΣΣΑΛΟΝΙΚΗΣ

“Εσείς προσωπικά, τι γνώμη θα λέγατε ότι έχετε για τον Κωνσταντίνο Ζέρβα;”



Αρνητική/
Μάλλον αρνητική
37%

Ουδέτερη/
Δεν έχω γνώμη
22%

Θετική/Μάλλον θετική
41%

Δεν τον γνωρίζω 1%

“Είστε ικανοποιημένος/η από το έργο του Δημάρχου Θεσσαλονίκης κ. Κωνσταντίνου Ζέρβα;”



Όχι/ Μάλλον Όχι

49%

ΔΞ/ΔΑ

7%

Ναι/ Μάλλον Ναι

44%