

ΤΑΥΤΟΤΗΤΑ ΕΡΕΥΝΑΣ

- **ΕΝΤΟΛΕΑΣ:** POPULUS STRATEGY AND INSIGHTS (ΜΟΝΑΔΑ ΕΡΕΥΝΩΝ ΚΑΙ ΑΝΑΛΥΣΕΩΝ IDS Ε.Π.Ε.)
- **ΠΕΡΙΟΔΟΣ:** 14 – 29 Ιουνίου 2022
- **ΜΕΘΟΔΟΣ:** 56% Τηλεφωνικές συνεντεύξεις με σύστημα CATI (Computer Assisted Telephone Interviewing) και 44% Online ερωτηματολόγια μέσω πιστοποιημένων online panels
- **ΠΕΡΙΟΧΗ:** ΠΕΡΙΦΕΡΕΙΕΣ: Κεντρικής Μακεδονίας, Ανατολικής Μακεδονίας-Θράκης, Δυτικής Μακεδονίας, Ηπείρου
- **ΔΕΙΓΜΑ:** 2.061 άνδρες και γυναίκες, άνω των 17 ετών, με αναλογική κατανομή στις 4 υπό έρευνα Περιφέρειες
- **ΣΤΑΘΜΙΣΕΙΣ:** Το δείγμα σταθμίστηκε εκ των υστέρων ως προς το φύλο, την ηλικία και τα αποτελέσματα των Βουλευτικών Εκλογών του 2019
- **ΜΕΓΙΣΤΟ ΣΦΑΛΜΑ:** $\pm 2,2\%$ με διάστημα εμπιστοσύνης 95%

1) Όπου το άθροισμα των ποσοστών δεν είναι ακριβώς 100%, αυτό οφείλεται σε στρογγυλοποιήσεις.

2) Η Palmos Analysis είναι τακτικό μέλος του ΣΕΔΕΑ, έχει Αρ. Μητρώου 11 στο ΕΣΡ και τηρεί τους Κανόνες Δεοντολογίας της ESOMAR για τις δημοσκοπήσεις και την έρευνα αγοράς.

3) Ο αστερίσκος (*) υποδηλώνει ενδεικτικά αποτελέσματα λόγω μικρής βάσης στο δείγμα

“Αυτή τη στιγμή, θα λέγατε ότι, γενικά, τα πράγματα κινούνται προς τη σωστή ή προς τη λάθος κατεύθυνση στη χώρα μας;”

Προς την σωστή κατεύθυνση

30%
(*38%)

Προς την λάθος κατεύθυνση

54%
(*43%)

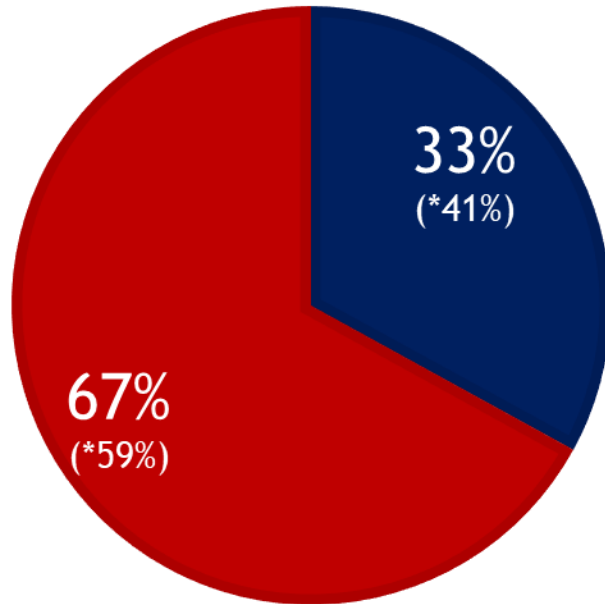
Ούτε προς την σωστή/
Ούτε προς την λάθος

14%
(*18%)

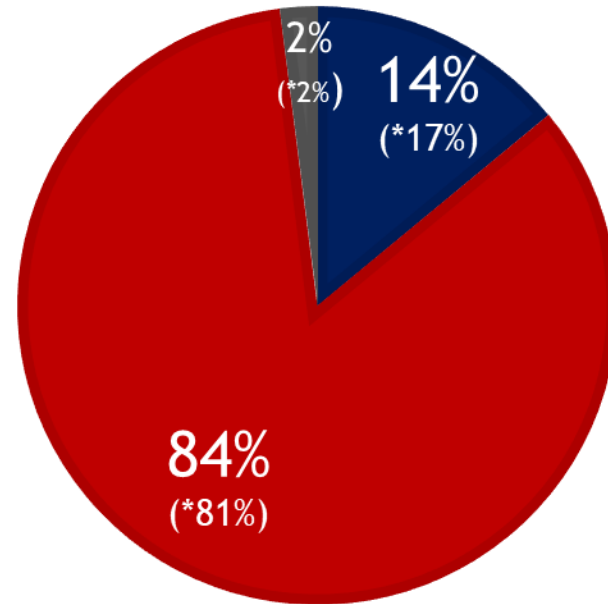
ΔΞ/ΔΑ 1% (*1%)

“Πόσο ικανοποιημένος θα λέγατε ότι είστε από;”

ΤΗΝ ΚΥΒΕΡΝΗΣΗ



ΤΗΝ ΑΞΙΩΜΑΤΙΚΗ ΑΝΤΙΠΟΛΙΤΕΥΣΗ



Πολύ + Αρκετά

Λίγο + Καθόλου

ΔΞ/ΔΑ

* Στις παρενθέσεις παρουσιάζονται τα αποτελέσματα της αντίστοιχης έρευνας 2021

“Ποια συναισθήματα περιγράφουν καλύτερα την τρέχουσα συναισθηματική σας κατάσταση;” (πολλαπλή επιλογή)



ΑΡΝΗΤΙΚΑ ΣΥΝΑΙΣΘΗΜΑΤΑ



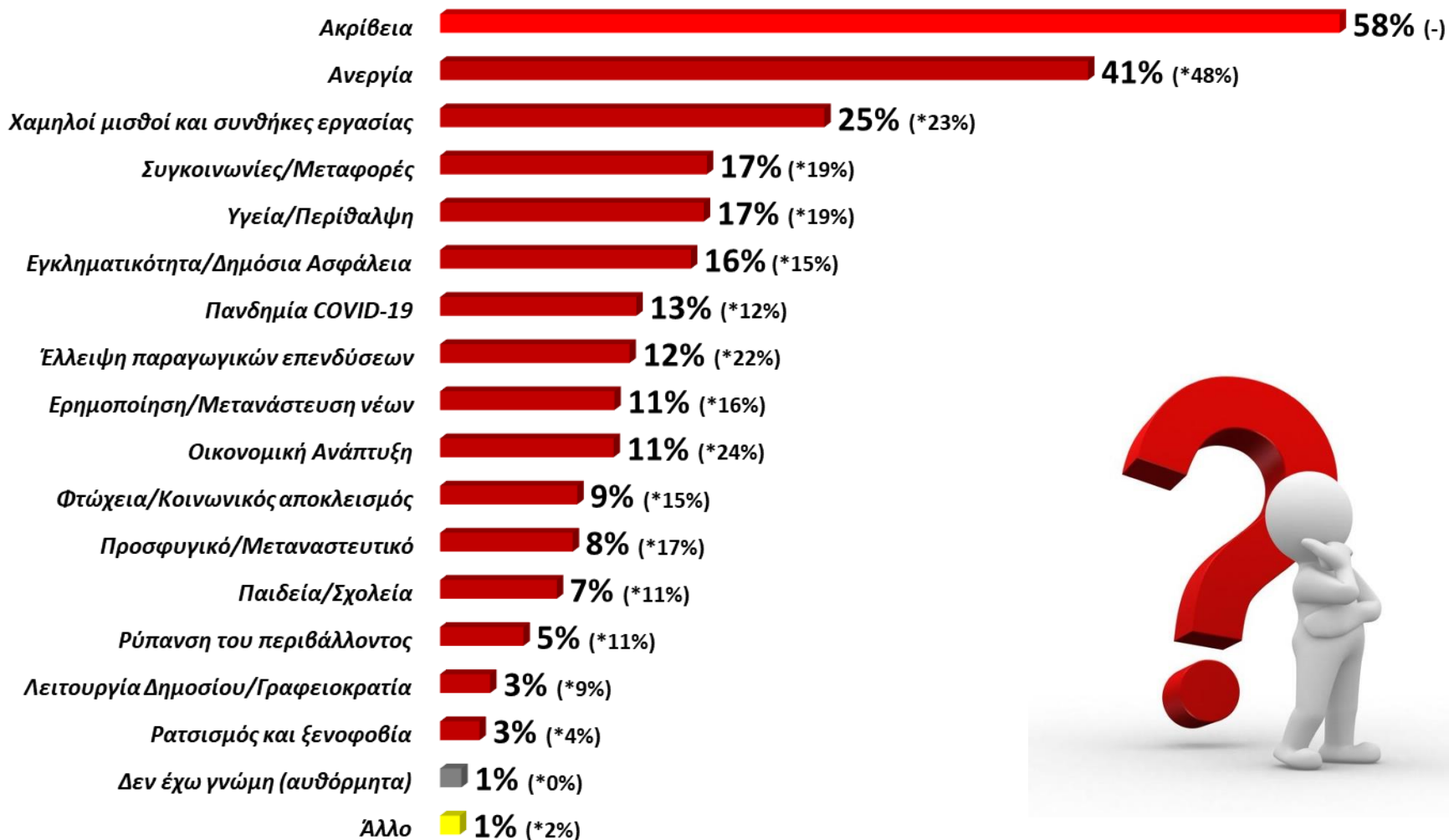
ΘΕΤΙΚΑ ΣΥΝΑΙΣΘΗΜΑΤΑ



ΔΞ/ΔΑ 1% 0%

* Οι μεταβολές είναι σε σύγκριση με τα αποτελέσματα της αντίστοιχης έρευνας 2021

“Ποια από τα παρακάτω θεωρείτε ότι είναι τα τρία σημαντικότερα προβλήματα που αντιμετωπίζει σήμερα η περιοχή σας;” (3 επιλογές με τυχαία κυκλική αναφορά)



* Στις παρενθέσεις παρουσιάζονται τα αποτελέσματα της αντίστοιχης έρευνας 2021

“Θα σας διαβάσω μερικά ονόματα Δημοσίων προσώπων και θα ήθελα να μου πείτε τι γνώμη έχετε για το καθένα: [Πολιτικά Πρόσωπα]”

Κυριάκος
Μητσοτάκης



Αλέξης
Τσίπρας



Νίκος
Ανδρουλάκης



“Θα σας διαβάσω μερικά ονόματα Δημοσίων προσώπων και θα ήθελα να μου πείτε τι γνώμη έχετε για το καθένα: [Ξένοι Ηγέτες]”

Τζο Μπάιντεν



Βλάντιμιρ Πούτιν



Εμμανουέλ Μακρόν



* Οι μεταβολές (όπου είναι διαθέσιμες) παρουσιάζονται σε σύγκριση με τα αποτελέσματα της αντίστοιχης έρευνας 2021

“Κατά τη γνώμη σας, οι χειρισμοί της Κυβέρνησης
στα Ελληνοτουρκικά είναι...:”

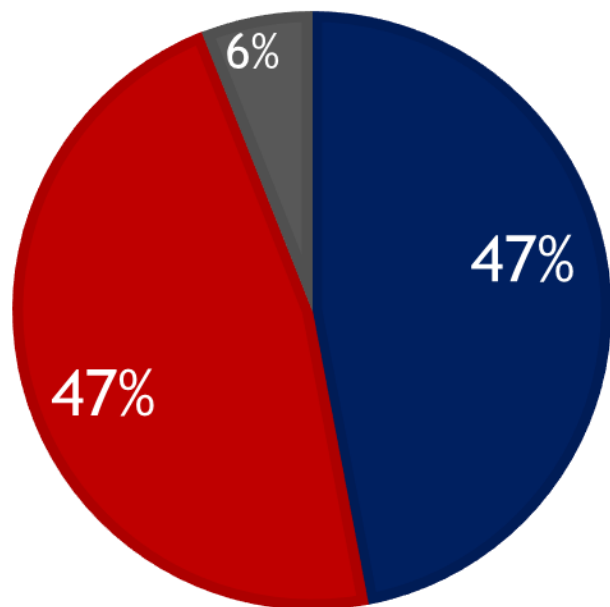


Θετικοί / Μάλλον θετικοί
49%

Αρνητικοί / Μάλλον αρνητικοί
40%

Δεν γνωρίζω / Δεν απαντώ
11%

“Εσείς προσωπικά, θεωρείτε πιθανή μια ένοπλη εμπλοκή της χώρας μας με την Τουρκία;”

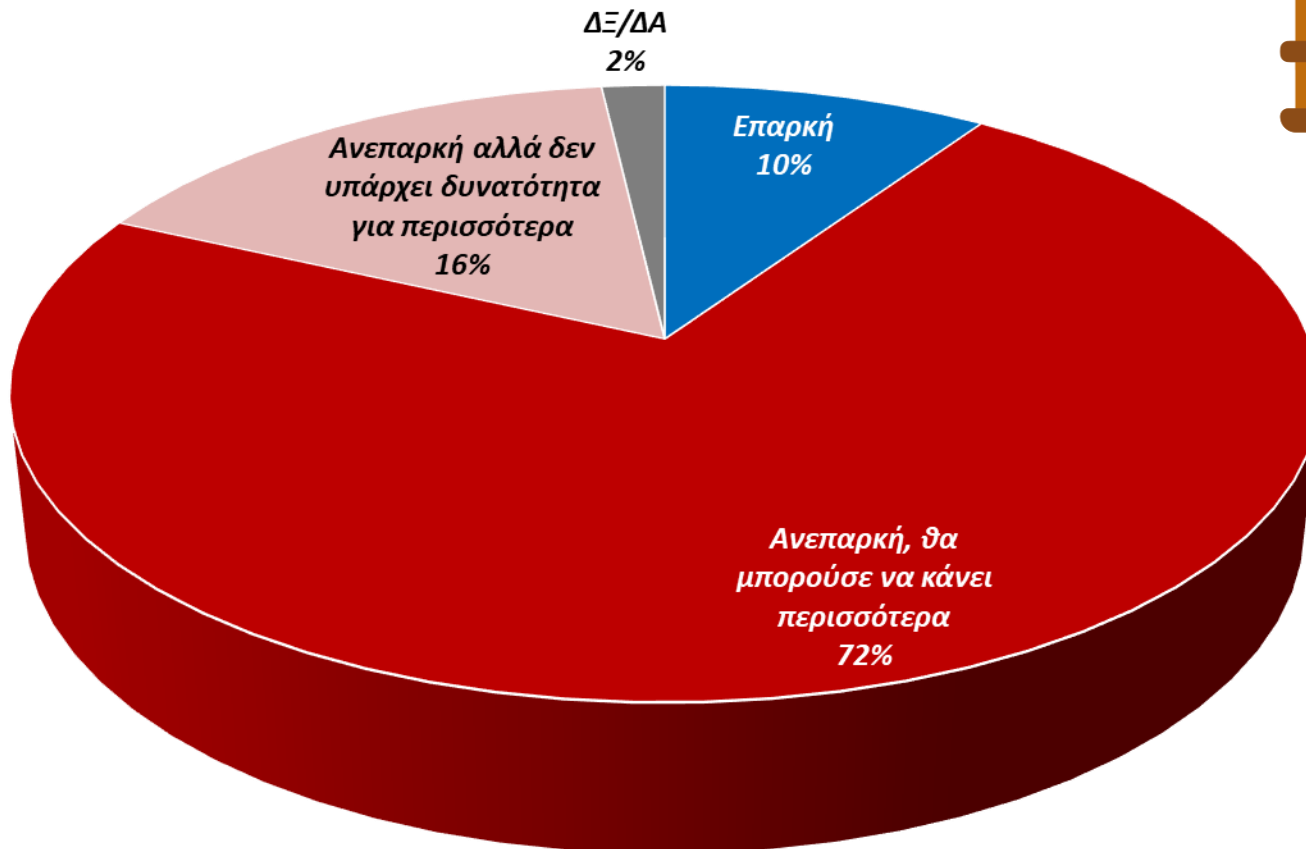


Ναι / Μάλλον ναι

Όχι / Μάλλον όχι

ΔΕ / ΔΑ

“Κατά τη γνώμη σας, τα μέτρα στήριξης νοικοκυριών και επιχειρήσεων για την αντιμετώπιση του ενεργειακού κόστους (καύσιμα, φυσικό αέριο, ηλεκτρικό ρεύμα) είναι:”



“Ποιος μπορεί, κατά τη γνώμη σας, να χειριστεί καλύτερα... :”

ΚΥΒΕΡΝΗΣΗ



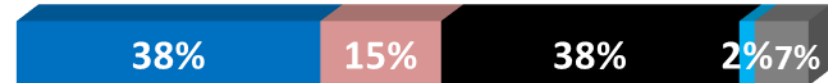
ΚΑΜΙΑ ΑΠΟ
ΤΙΣ ΔΥΟ



Τα Ελληνοτουρκικά



Την Ανάπτυξη / τη δημιουργία θέσεων εργασίας



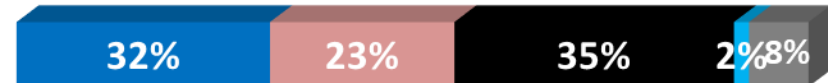
Την Παιδεία



Την Υγεία



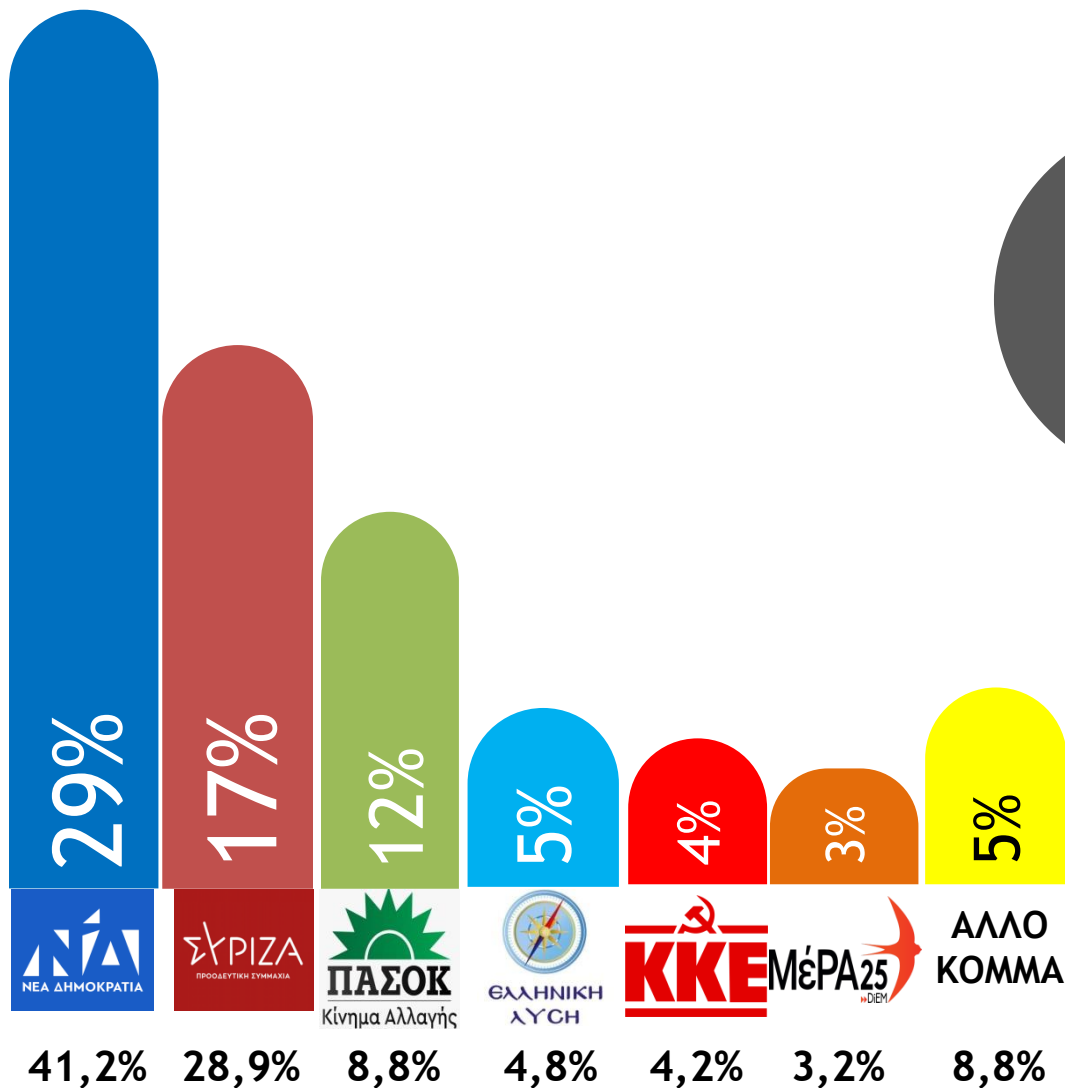
Την Κοινωνική πολιτική



Την ακρίβεια



“Αν είχαμε σήμερα Βουλευτικές Εκλογές, ποιο από τα παρακάτω κόμματα μάλλον θα ψηφίζατε;”



«Γκρίζα Ζώνη»

Άκυρο/Λευκό	3%	} 25%
Δεν έχω αποφασίσει	19%	
Δεν θα ψηφίσω	3%	

41,2%

28,9%

8,8%

4,8%

4,2%

3,2%

8,8%

ΕΘΝΙΚΕΣ ΕΚΛΟΓΕΣ 2019

ΣΥΣΠΕΙΡΩΣΕΙΣ - ΜΕΤΑΚΙΝΗΣΕΙΣ

	ΝΔ	ΣΥΡΙΖΑ	ΚΙΝΗΜΑ ΑΛΛΑΓΗΣ	ΚΚΕ*	ΕΛΛΗΝΙΚΗ ΛΥΣΗ	ΜΕΡΑ25*
ΝΔ	62%	7%	11%	7%	10%	3%
ΣΥΡΙΖΑ	4%	49%	7%	3%	0%	11%
ΠΑΣΟΚ - ΚΙΝΗΜΑ ΑΛΛΑΓΗΣ	5%	11%	55%	8%	5%	10%
ΚΚΕ	1%	3%	3%	49%	0%	0%
ΕΛΛΗΝΙΚΗ ΛΥΣΗ	2%	3%	4%	0%	45%	3%
ΜΕΡΑ25	1%	3%	1%	7%	2%	37%
ΑΚΥΡΟ/ΛΕΥΚΟ	2%	2%	2%	1%	2%	7%
ΔΕΝ ΘΑ ΨΗΦΙΣΩ	4%	2%	0%	3%	4%	3%
ΔΕΝ ΕΧΩ ΑΠΟΦΑΣΙΣΕΙ	17%	16%	16%	19%	24%	22%
ΑΛΛΟ (ΠΟΙΟ;)	3%	3%	1%	4%	9%	3%

*Βάση <100 ατόμων στο δείγμα, Ενδεικτικά Αποτελέσματα