


ΤΑΥΤΟΤΗΤΑ ΕΡΕΥΝΑΣ


- Εντολέας:** ΜΑΚΕΔΟΝΙΑ ΕΝΗΜΕΡΩΣΗ Α.Ε. & POPULUS (ΜΟΝΑΔΑ ΕΡΕΥΝΩΝ ΚΑΙ ΑΝΑΛΥΣΕΩΝ IDS Ε.Π.Ε.)
- Διεξαγωγή:** PALMOS ANALYSIS (Αρ. Μητρώου ΕΣΡ: 11)
- Περίοδος:** 30 Μαΐου – 09 Ιουνίου 2022
- Περιοχή έρευνας:** Δυτική Θεσσαλονίκη (Δήμοι: Νεάπολης –Συκεών, Κορδελιού – Ευόσμου, Παύλου Μελά, Αμπελοκήπων – Μενεμένης, Δέλτα (Δ.Ε. Εχεδώρου), Ωραιοκάστρου (Δ.Ε. Ωραιοκάστρου))
- Δείγμα:** 1.066 Ψηφοφόροι, άνδρες & γυναίκες, άνω των 17 ετών
- Μέθοδος:** Στρωματοποιημένη δειγματοληψία με χρήση ελάχιστων ποσοτώσεων ανά Δήμο (Νεάπολης –Συκεών, Κορδελιού – Ευόσμου, Παύλου Μελά, Αμπελοκήπων – Μενεμένης) και Δ.Ε. των Δήμων Ωραιοκάστρου και Δέλτα, Τηλεφωνικές συνεντεύξεις με σύστημα CATI (Computer Assisted Telephone Interviewing) και Online ερωτηματολόγια μέσω δομημένων πιστοποιημένων online panels με σύστημα CAWI (Computer Assisted Web Interviewing).
- Σταθμίσεις:** Το δείγμα σταθμίστηκε εκ των υστέρων ως προς το φύλο, την ηλικία, το Δήμο και την ψήφο των ερωτώμενων στις Βουλευτικές Εκλογές 2019.
- Τυπικό σφάλμα:** Μέγιστο στατιστικό σφάλμα $\pm 3,0\%$ με διάστημα εμπιστοσύνης 95%
- Ερωτηματολόγιο:** Οι ερωτήσεις αναφέρονται στους τίτλους των γραφημάτων

«Γενικά μιλώντας, σας αρέσει η ζωή στην περιοχή σας;»



Ναι/Μάλλον Ναι

78%



Όχι/Μάλλον Όχι

22%

«Γενικά μιλώντας, θα λέγατε ότι οι συνθήκες ζωής στην περιοχή σας τα τελευταία 10 χρόνια έχουν:»

42%

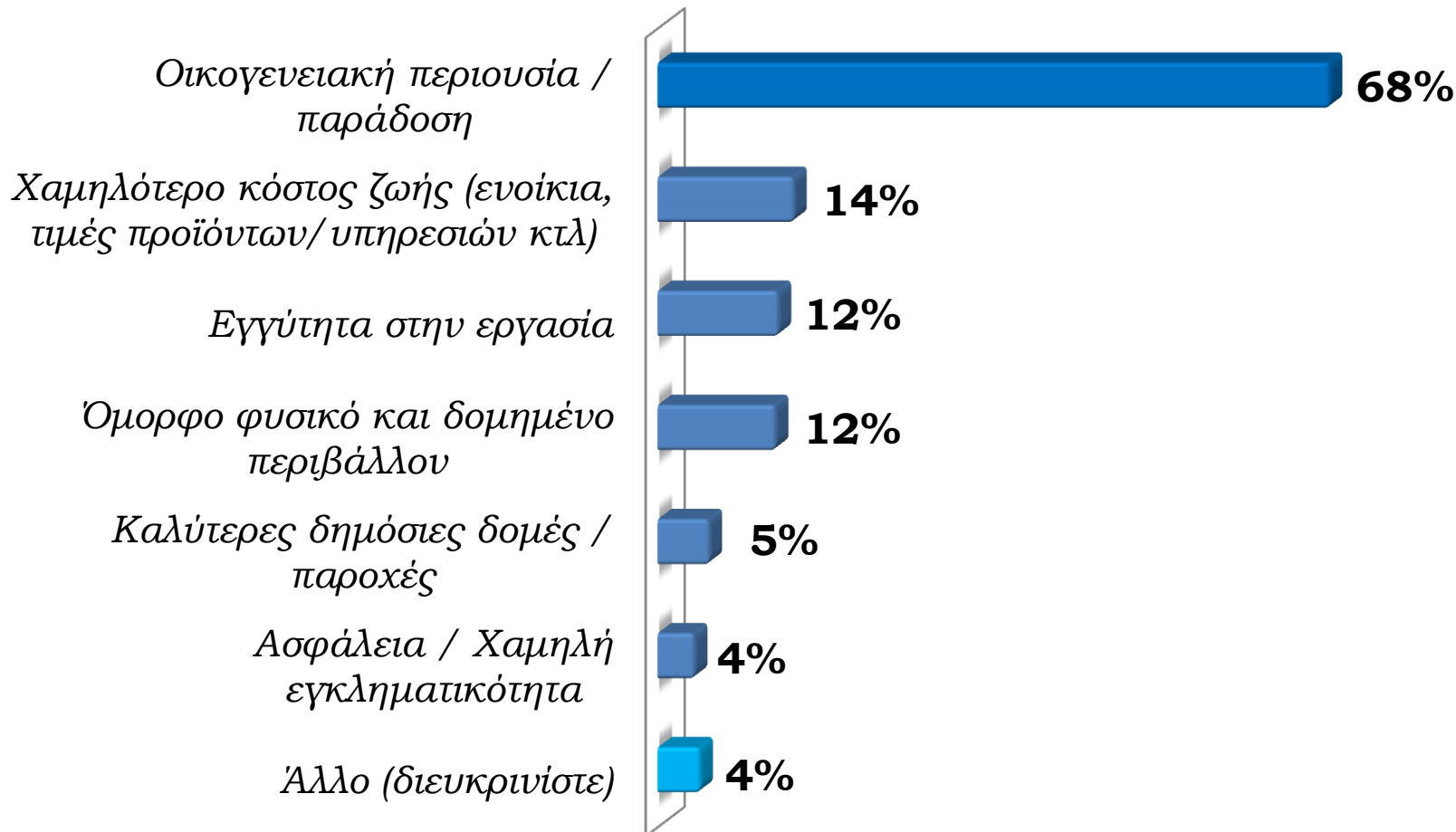
Χειροτερέψει/
Μάλλον
χειροτερέψει

ΔΕ/ΔΑ: 10%

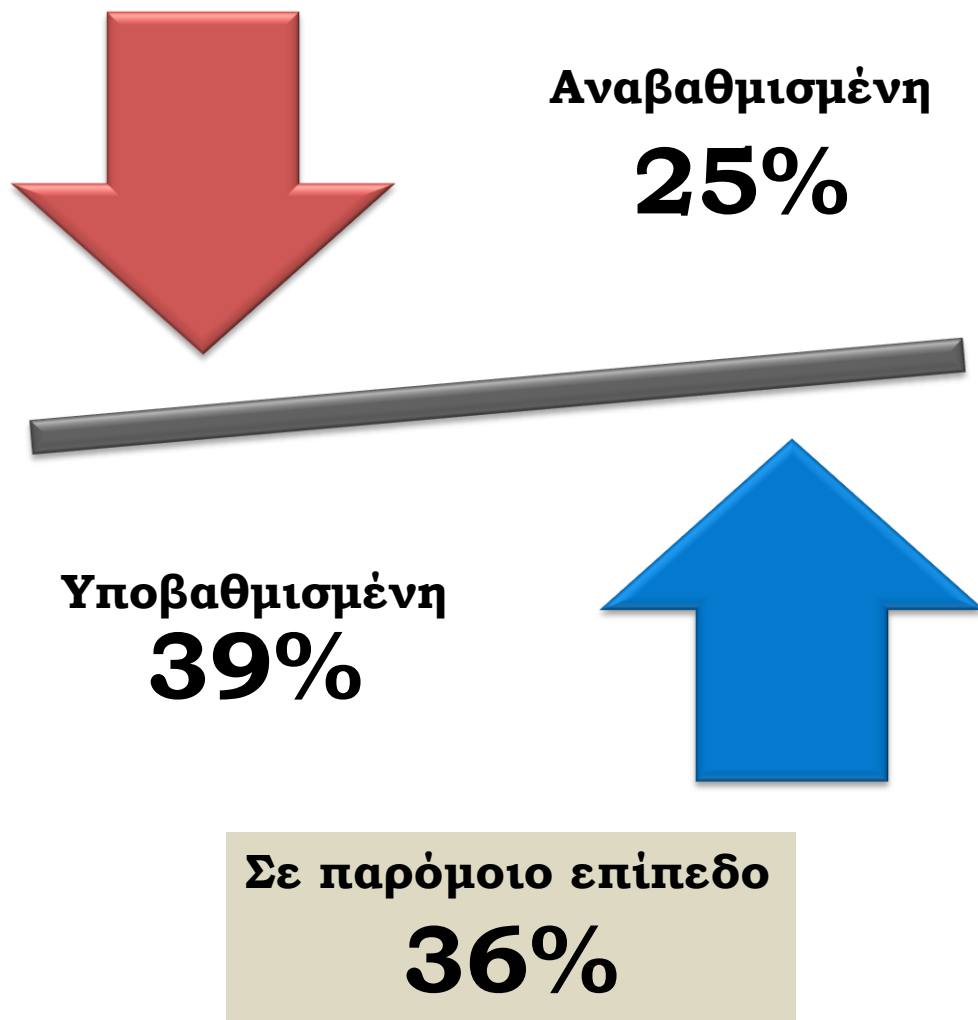
48%

Βελτιωθεί/
Μάλλον
βελτιωθεί

«Για ποιους λόγους θα λέγατε ότι έχετε επιλέξει να ζείτε
στην περιοχή αυτή;»
(μέχρι 2 επιλογές)

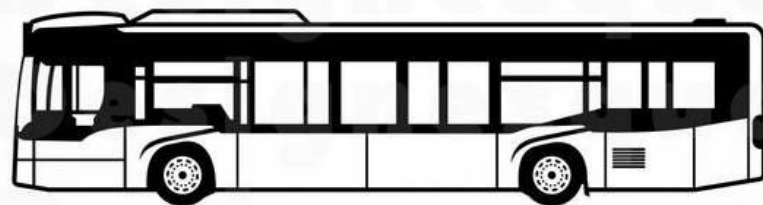


«Πώς θα χαρακτηρίζατε την περιοχή σας σε σχέση με το σύνολο του πολεοδομικού συγκροτήματος Θεσσαλονίκης;»



«Σε σχέση με πριν από 2-3 χρόνια, θα λέγατε ότι οι αστικές συγκοινωνίες στην περιοχή σας έχουν:»

Βελτιωθεί
σημαντικά / κάπως
27%



Παραμένει σχεδόν
αμετάβλητες **30%**

Χειροτερέψει
σημαντικά / κάπως
30%

ΔΕ/ΔΑ: 13%

«Σε γενικές γραμμές, πόσο σημαντικές θεωρείτε για εσάς και την οικογένειά σας τις κοινωνικές υπηρεσίες στην περιοχή σας, όπως: Δημοτικοί Παιδικοί/ Βρεφονηπιακοί σταθμοί, ΚΛΑΠ - ΚΛΑΜ ΑμεΑ, Κέντρα Κοινότητας, Κέντρα Ημερήσιας Φροντίδας Ηλικιωμένων, Δημοτικά Ιατρεία, Κοινωνικά Παντοπωλεία/ Φαρμακεία;»




ΔΕ/ΔΑ: 6%

«Και πώς θα αξιολογούσατε αυτές τις κοινωνικές υπηρεσίες στην περιοχή σας;»



Θετικά / Μάλλον θετικά

63%

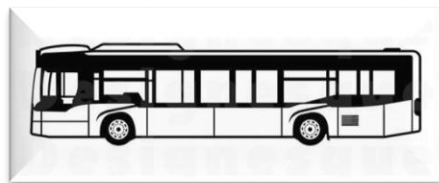


Αρνητικά / Μάλλον αρνητικά

24%

ΔΕ/ΔΑ: 13%

«Αν μπορούσατε να βελτιώσετε κάτι ειδικά στην περιοχή που ζείτε, ποιο θα διαλέγατε;»
(μέχρι 2 επιλογές, αυθόρμητα)



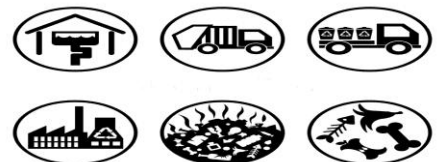
Αστικές Συγκοινωνίες

28%



Πράσινο/Ελεύθεροι χώροι

24%



Καθαριότητα

21%

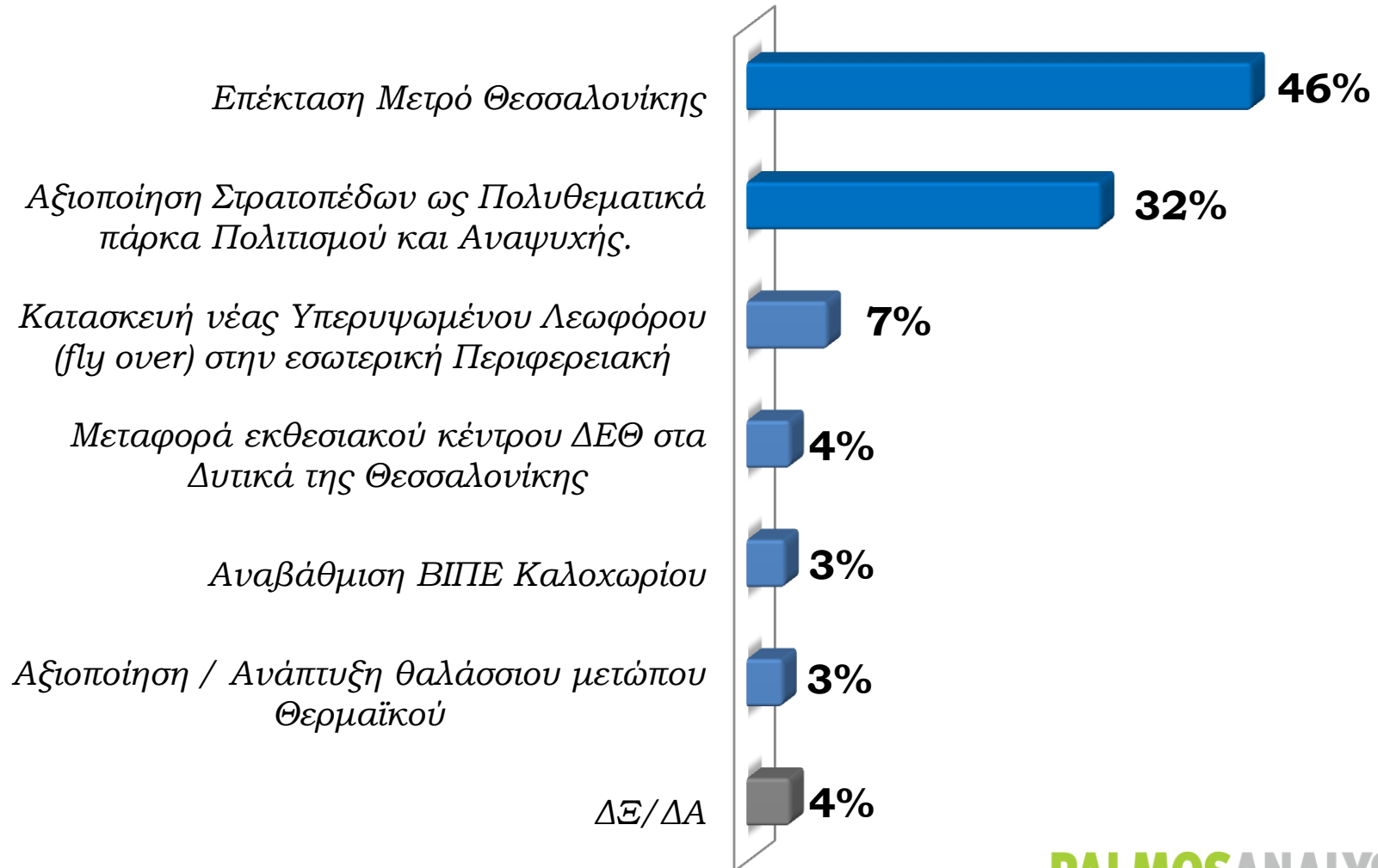


Οδικό δίκτυο/ Κατάσταση δρόμων **20%**



Δημ. ασφάλεια/Εγκληματικότητα **19%**

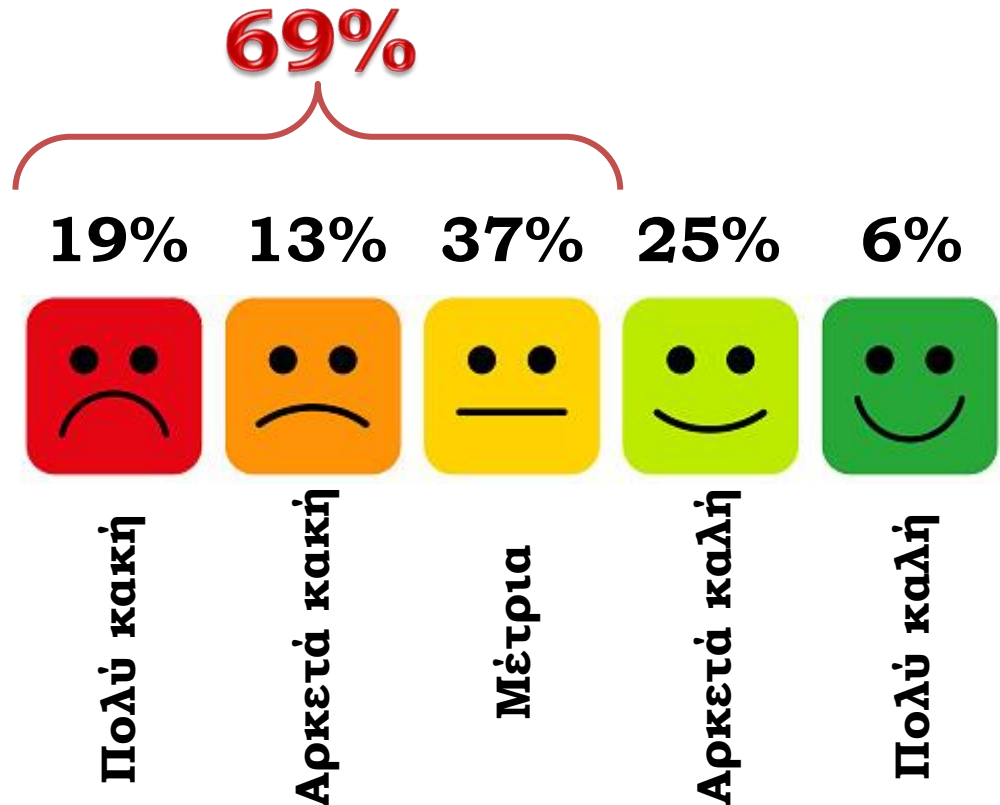
«Ποιο έργο υποδομής θεωρείτε ότι είναι το σημαντικότερο για τη Δυτική Θεσσαλονίκη;»




«Ποιος θεωρείτε ότι θα μπορούσε να διαχειριστεί πιο αποτελεσματικά ένα ολοκληρωμένο σχέδιο ανάπτυξης για τη Δυτική Θεσσαλονίκη;»



«Γενικά, πώς θα χαρακτηρίζατε την ποιότητα της ατμόσφαιρας στην περιοχή σας;»




«Είστε ικανοποιημένος/η από το έργο και τις πρωτοβουλίες της Κυβέρνησης για την ανάπτυξη της Δυτικής Θεσσαλονίκης;»



Ναι/Μάλλον Ναι

23%



Όχι/Μάλλον Όχι

72%

ΔΕ/ΔΑ: 5%

«Κατά τη γνώμη σας, μια Μητροπολιτική Διοίκηση που θα περιελάμβανε όλους τους Δήμους της Δυτικής Θεσσαλονίκης, θα ήταν πιο αποτελεσματική σε σχέση με τους υφιστάμενους Δήμους;»



AUTHORITY



Ναι/Μάλλον ναι

35%



Όχι/Μάλλον όχι

54%

ΔΕ/ΔΑ: 11%