

ΤΑΥΤΟΤΗΤΑ ΕΡΕΥΝΑΣ



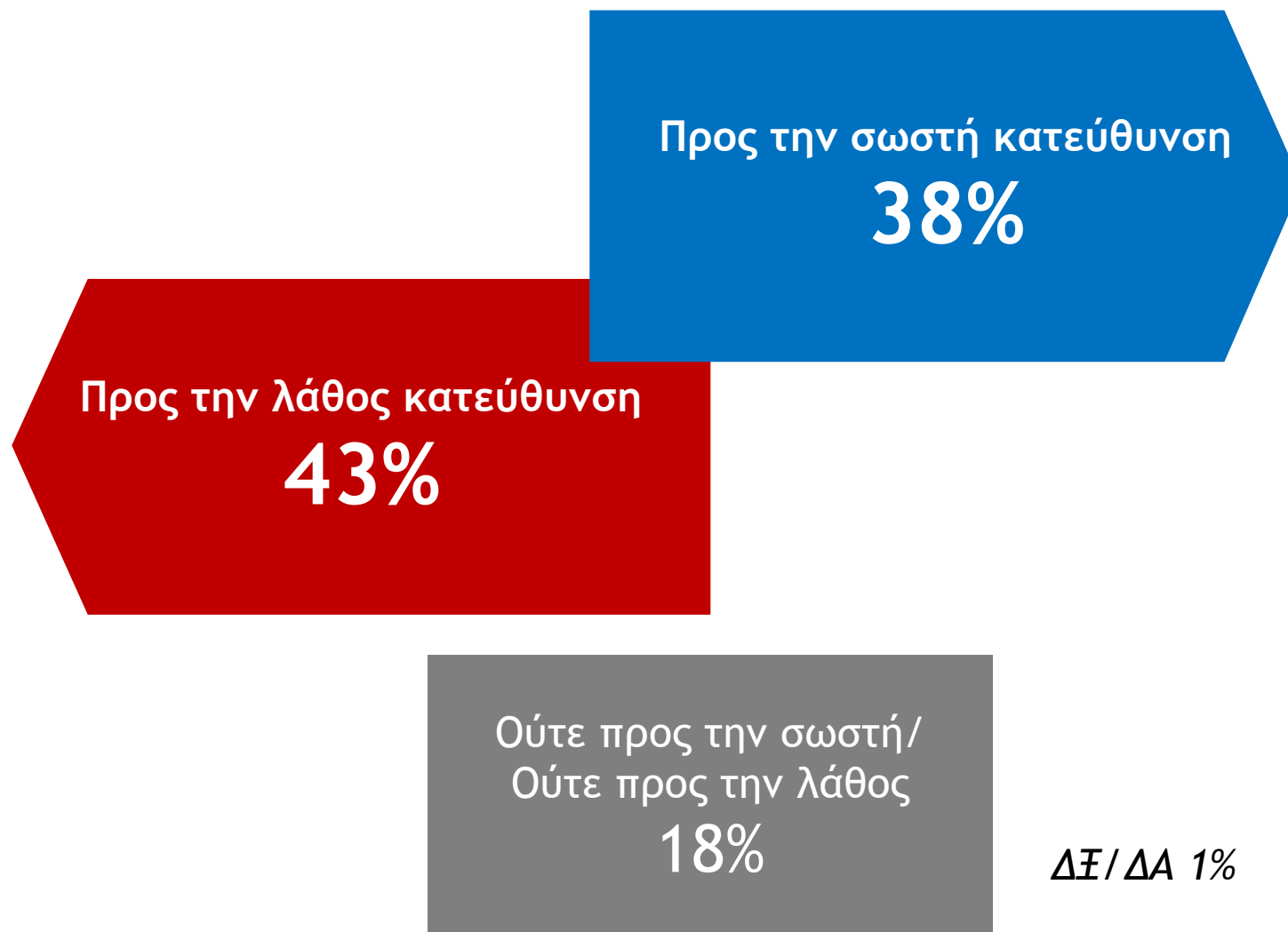
- **ΕΝΤΟΛΕΑΣ:** POPULUS STRATEGY AND INSIGHTS
- **ΠΕΡΙΟΔΟΣ:** 14 Ιουνίου – 01 Ιουλίου 2021
- **ΜΕΘΟΔΟΣ:** 51% Τηλεφωνικές συνεντεύξεις με σύστημα CATI (Computer Assisted Telephone Interviewing) και 49% Online ερωτηματολόγια μέσω πιστοποιημένων online panels .
- **ΠΕΡΙΟΧΗ:** ΠΕΡΙΦΕΡΕΙΕΣ: Κεντρικής Μακεδονίας, Ανατολικής Μακεδονίας-Θράκης, Δυτικής Μακεδονίας, Ηπείρου
- **ΔΕΙΓΜΑ:** 2015 άνδρες και γυναίκες, άνω των 17 ετών, με αναλογική κατανομή στις 4 υπό έρευνα Περιφέρειες
- **ΣΤΑΘΜΙΣΕΙΣ:** Το δείγμα σταθμίστηκε εκ των υστέρων ως προς το φύλο, την ηλικία και τα αποτελέσματα των Βουλευτικών Εκλογών του 2019
- **ΜΕΓΙΣΤΟ ΣΦΑΛΜΑ:** $\pm 2,2\%$ με διάστημα εμπιστοσύνης 95%

1) Όπου το άθροισμα των ποσοστών δεν είναι ακριβώς 100%, αυτό οφείλεται σε στρογγυλοποιήσεις.

2) Η Paltos Analysis είναι τακτικό μέλος του ΣΕΔΕΑ, έχει Αρ. Μητρώου 11 στο ΕΣΡ και τηρεί τους Κανόνες Δεοντολογίας της ESOMAR για τις δημοσκοπήσεις και την έρευνα αγοράς.

3) Ο αστερίσκος (*) υποδηλώνει ενδεικτικά αποτελέσματα λόγω μικρής βάσης στο δείγμα

“Αυτή τη στιγμή, θα λέγατε ότι, γενικά, τα πράγματα κινούνται προς τη σωστή ή προς τη λάθος κατεύθυνση στη χώρα μας;”



ΨΗΦΟΣ 2019

ΗΛΙΚΙΑ

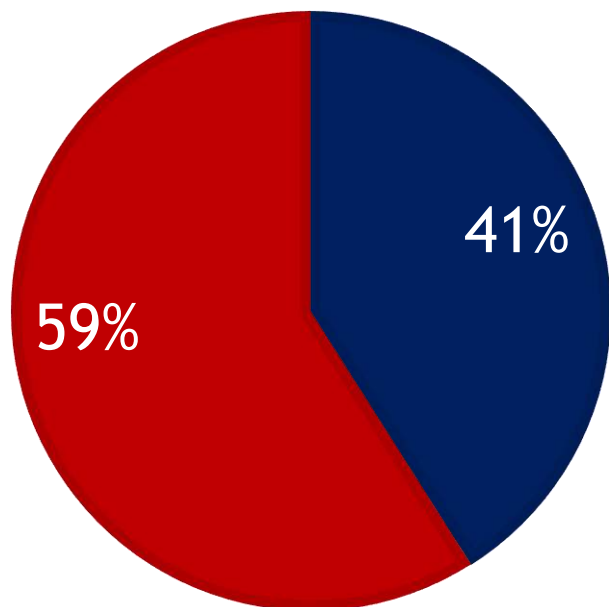
“Αυτή τη στιγμή, θα λέγατε ότι, γενικά, τα πράγματα κινούνται προς τη σωστή ή προς τη λάθος κατεύθυνση στη χώρα μας;”	ΣΥΝΟΛΟ				17 - 34 ετών	35 - 54 ετών	55+ ετών
Προς την σωστή κατεύθυνση	38	15	62	48	22	34	50
Προς την λάθος κατεύθυνση	43	66	20	29	53	44	38
Ούτε προς την σωστή/ Ούτε προς την λάθος	18	18	18	21	24	20	12
ΔΞ/ΔΑ	1	2	1	2	2	1	1

ΙΔΕΟΛΟΓΙΑ

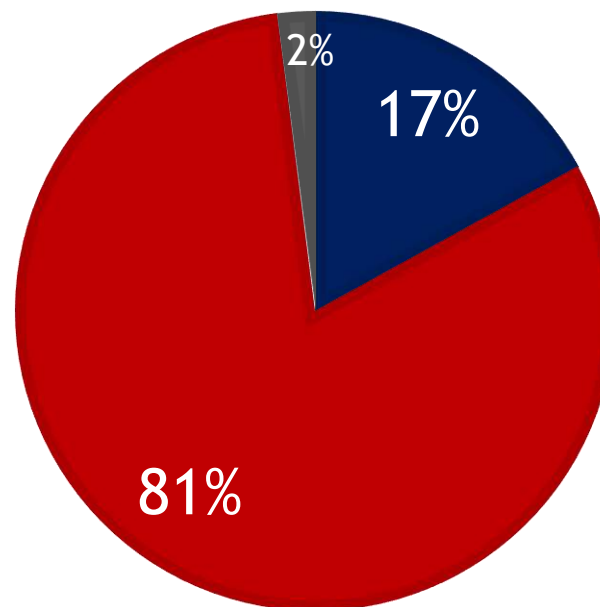
“Αυτή τη στιγμή, θα λέγατε ότι, γενικά, τα πράγματα κινούνται προς τη σωστή ή προς τη λάθος κατεύθυνση στη χώρα μας;”	ΣΥΝΟΛΟ	Αριστερά	Κεντρο-αριστερά	Κέντρο	Κεντρο-δεξιά	Δεξιά	Δεν με αφορά / Δεν απαντώ
Προς την σωστή κατεύθυνση	38	15	20	38	62	56	26
Προς την λάθος κατεύθυνση	43	76	61	40	22	28	44
Ούτε προς την σωστή/ Ούτε προς την λάθος	18	9	17	21	16	16	24
ΔΞ/ΔΑ	1	0	2	1	0	0	7

“Πόσο ικανοποιημένος θα λέγατε ότι είστε από;”

ΤΗΝ ΚΥΒΕΡΝΗΣΗ



ΤΗΝ ΑΞΙΩΜΑΤΙΚΗ ΑΝΤΙΠΟΛΙΤΕΥΣΗ



Πολύ + Αρκετά

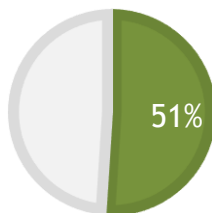
Λίγο + Καθόλου

ΔΕ/ΔΑ

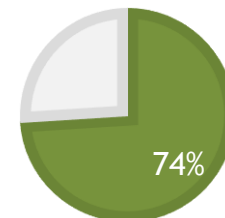
“Για την επόμενη μέρα της πανδημίας και τη διαχείριση των προβλημάτων που δημιουργήσει, εμπιστεύεστε:”



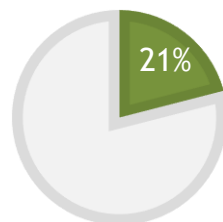
Την Κυβέρνηση



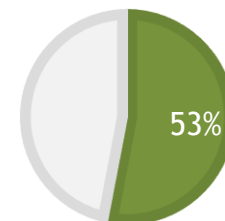
Την Επιστημονική Κοινότητα



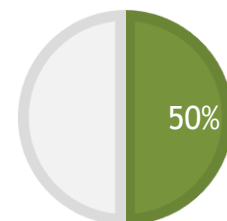
Την Αξιωματική Αντιπολίτευση



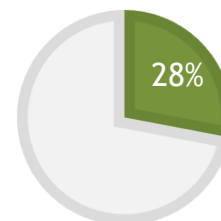
Την Επιχειρηματικότητα/ Τον Ιδιωτικό Τομέα



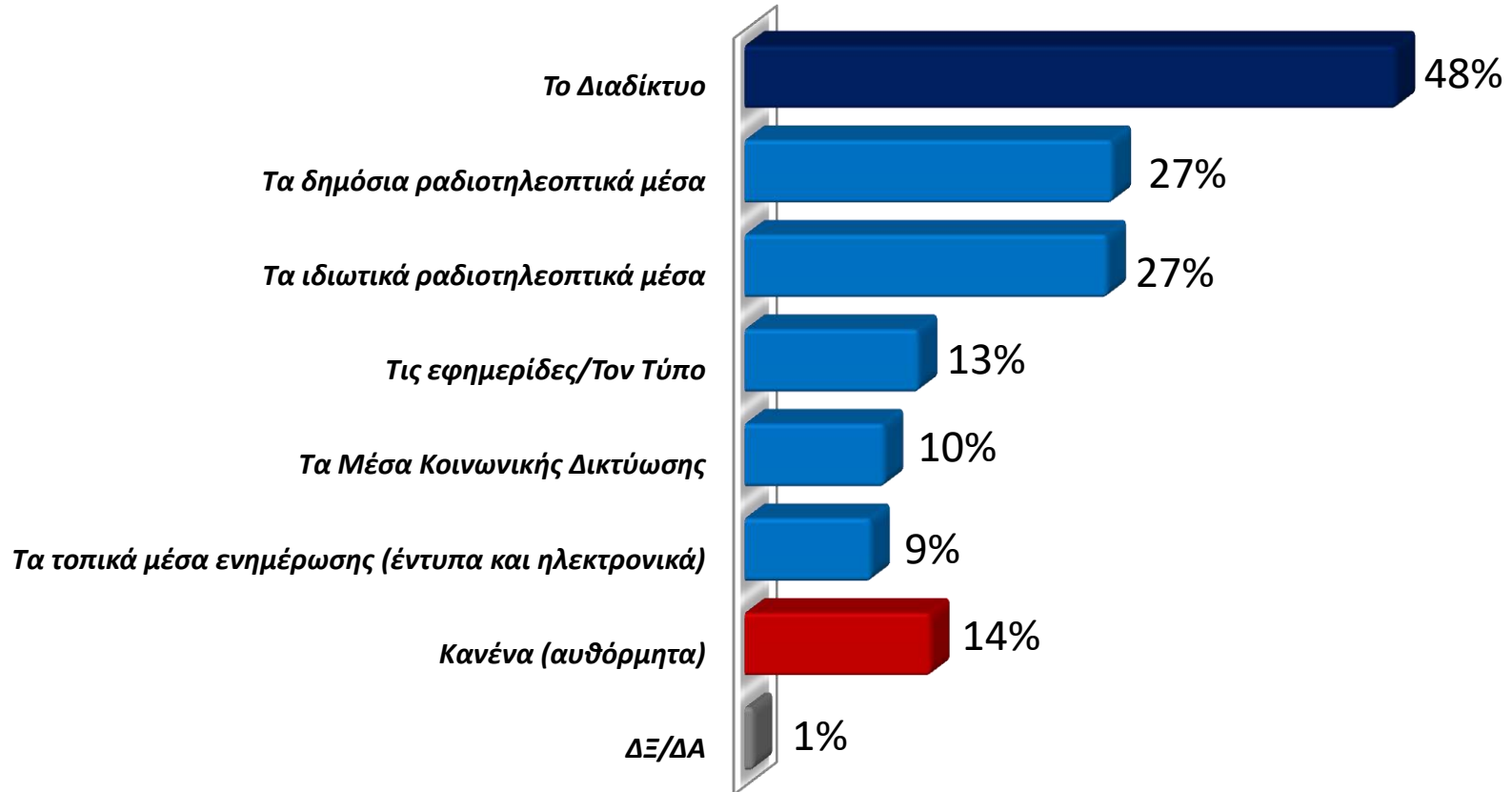
Την Ευρωπαϊκή Ένωση



Το Τραπεζικό Σύστημα



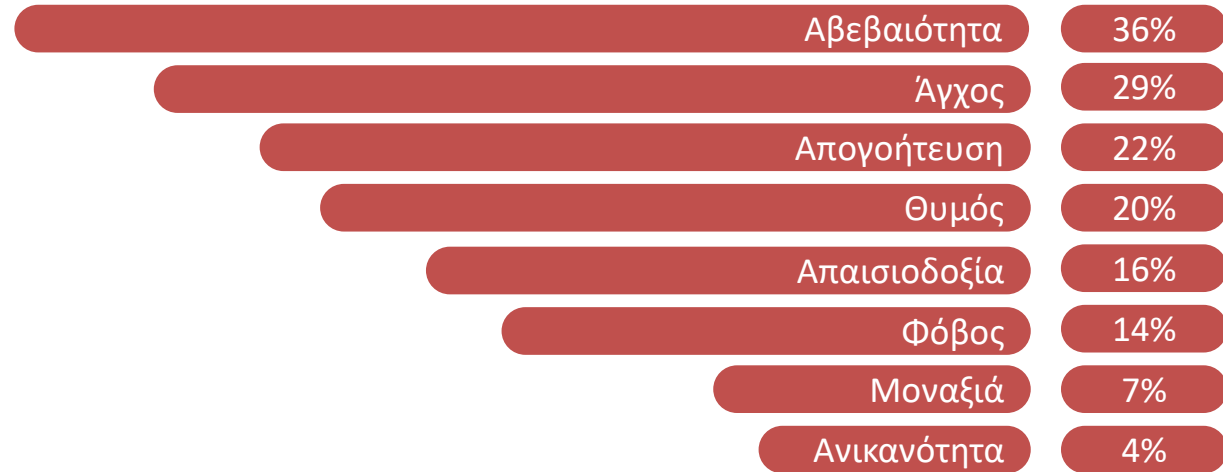
“Ποια εμπιστεύεστε περισσότερο για την ενημέρωσή σας;” (μέχρι 2 επιλογές)



“Ποια συναισθήματα περιγράφουν καλύτερα την τρέχουσα συναισθηματική σας κατάσταση;” (πολλαπλή επιλογή)



ΑΡΝΗΤΙΚΑ ΣΥΝΑΙΣΘΗΜΑΤΑ

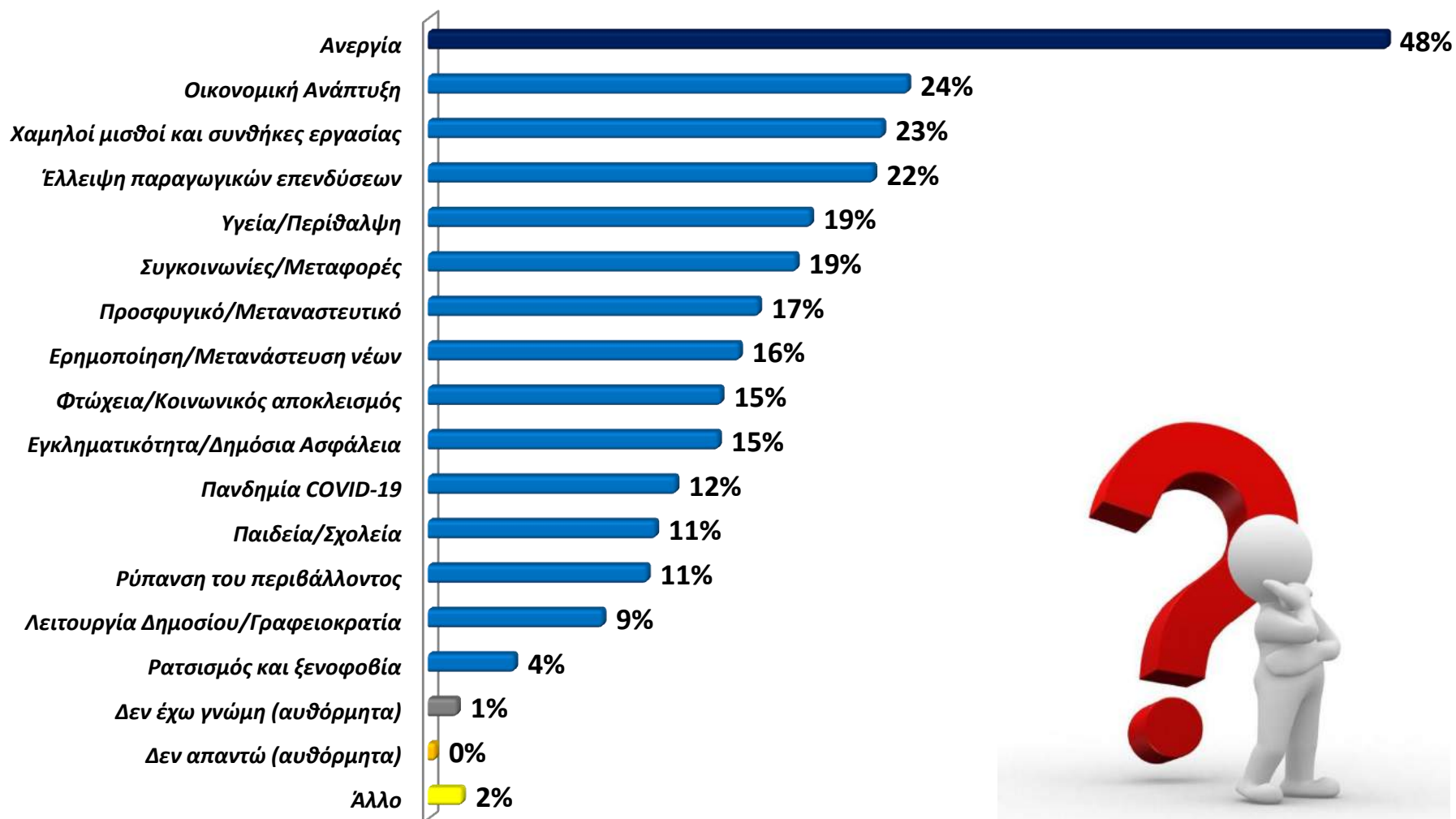


ΘΕΤΙΚΑ ΣΥΝΑΙΣΘΗΜΑΤΑ

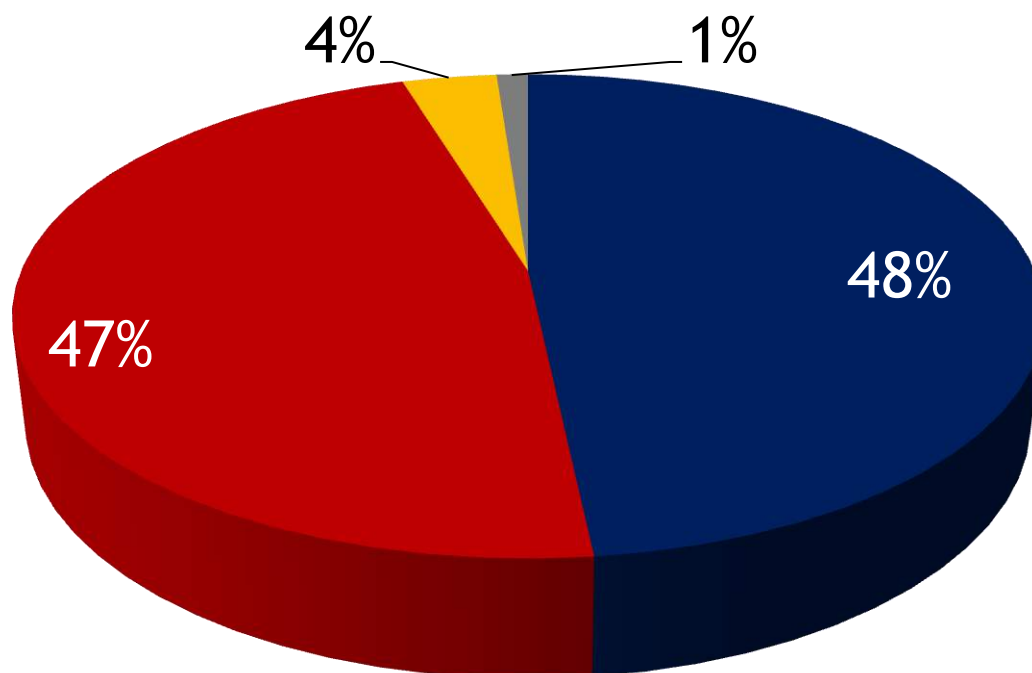


ΔΞ/ΔΑ 1%

“Ποια από τα παρακάτω θεωρείτε ότι είναι τα τρία σημαντικότερα προβλήματα που αντιμετωπίζει σήμερα η περιοχή σας;” (3 επιλογές με τυχαία κυκλική αναφορά)



“Από το 2012 και μετά, έχετε ψηφίσει σε όλες τις εκλογές (Ιούνιος 2012, Σεπτέμβριος 2015, Ιανουάριος 2015, Ιούλιος 2019) το ίδιο κόμμα;”



ΝΑΙ

ΌΧΙ

Δε θυμάμαι / Δεν είμαι
σίγουρος

ΔΞ/ΔΑ

“Από το 2012 και μετά, έχετε ψηφίσει σε όλες τις εκλογές (Ιούνιος 2012, Σεπτέμβριος 2015, Ιανουάριος 2015, Ιούλιος 2019) το ίδιο κόμμα;
Αν ΝΑΙ, ποιό;”



48%



24%



14%



4%



2%

Δε θυμάμαι / Δεν είμαι σίγουρος

3%

ΔΞ/ΔΑ

1%

Άλλο

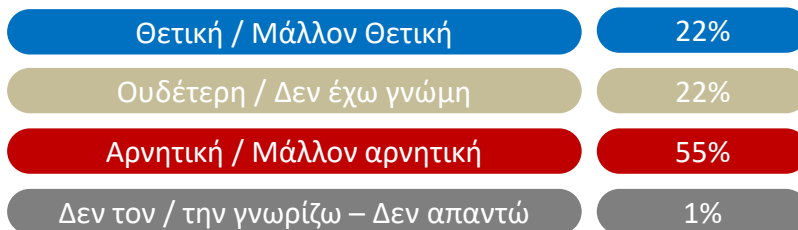
1%

“Θα σας διαβάσω μερικά ονόματα Δημοσίων προσώπων και θα ήθελα να μου πείτε τι γνώμη έχετε για το καθένα: [Πολιτικά Πρόσωπα]”

Κυριάκος
Μητσοτάκης



Αλέξης
Τσίπρας



Κωνσταντίνος
Τασούλας



Κατερίνα
Σακελλαροπούλου



“Θα σας διαβάσω μερικά ονόματα Δημοσίων προσώπων και θα ήθελα να μου πείτε τι γνώμη έχετε για το καθένα: [Ξένοι Ηγέτες]”

Ούρσουλα
Φον Ντερ Λάιεν



Τζο
Μπάιντεν



Βλάντιμιρ
Πούτιν



Άνγκελα
Μέρκελ



“Θα σας διαβάσω μερικά ονόματα Δημοσίων προσώπων και θα ήθελα να μου πείτε τι γνώμη έχετε για το καθένα: [Εκπρόσωποι Θεσμών]”

Ιερώνυμος



Γιάννης Στουρνάρας



Γιάννης Παναγόπουλος



Μαργαρίτης Σχοινάς



“Σε ποιον τομέα κυρίως θεωρείτε ότι πρέπει να δοθεί προτεραιότητα στην επόμενη διαετία μετά την πανδημία;”



“Ποιος κλάδος θεωρείτε ότι είναι σημαντικότερος για την ανάκαμψη της οικονομίας μετά την πανδημία;”



Τουρισμός

28%



Γεωργία - Κτηνοτροφία

23%



Βιομηχανία - Μεταποίηση

17%



Δημόσια έργα - Επενδύσεις

8%



Ψηφιακές υποδομές - Υπηρεσίες - Τεχνολογίες

8%



Εμπόριο

7%



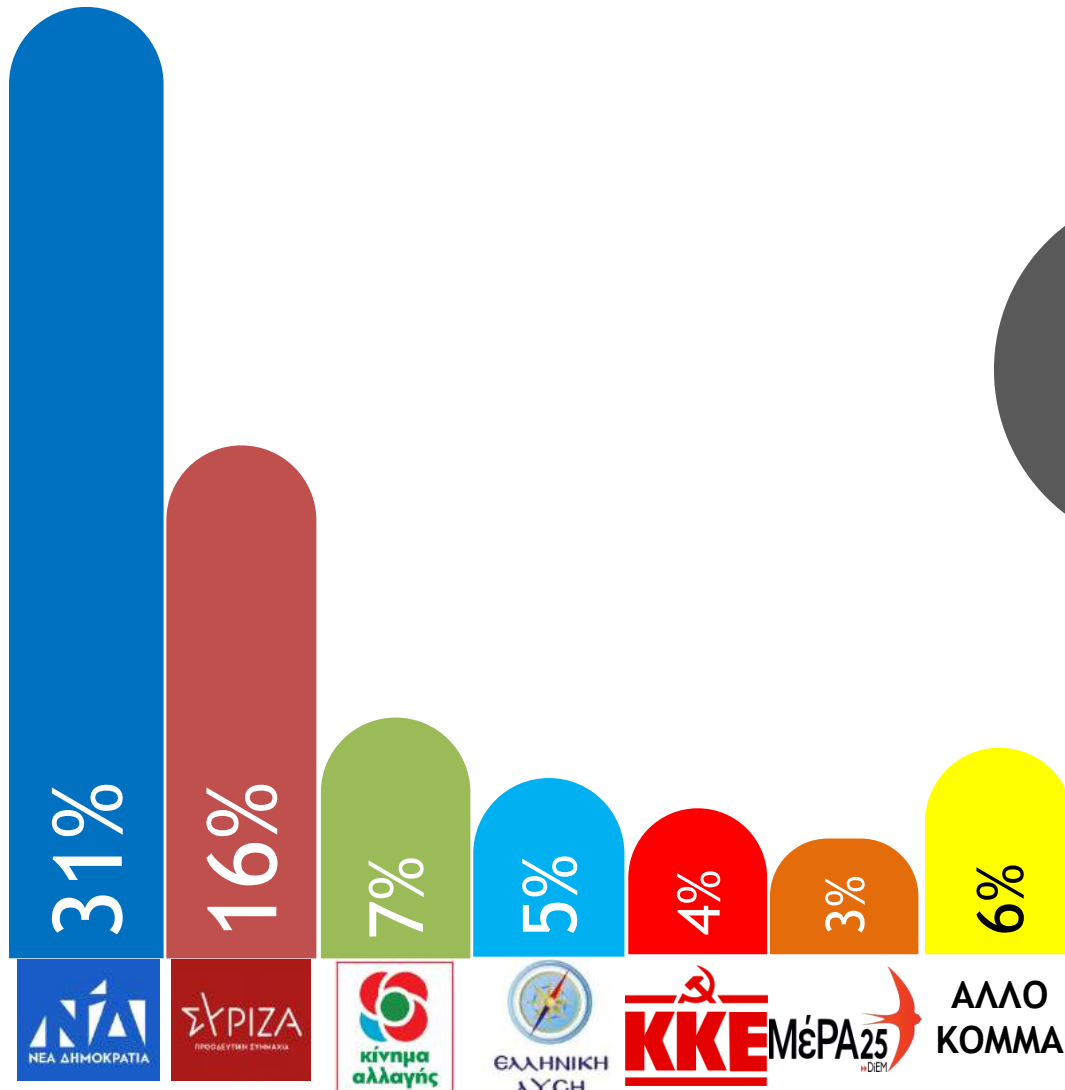
Κατασκευές - Οικοδομή

5%

ΔΞ/ΔΑ

4%

“Αν είχαμε σήμερα Βουλευτικές Εκλογές, ποιο από τα παρακάτω κόμματα μάλλον θα ψηφίζατε;”



«Γκρίζα Ζώνη»

Άκυρο/Λευκό	3%	} 29%
Δεν έχω αποφασίσει	20%	
Δεν θα ψηφίσω	4%	
Δεν απαντώ	2%	

41,2%

28,9%

8,8%

4,8%

4,2%

3,2%

8,8%

ΕΘΝΙΚΕΣ ΕΚΛΟΓΕΣ 2019

ΕΚΤΙΜΗΣΗ ΕΚΛΟΓΙΚΗΣ ΕΠΙΡΡΟΗΣ

(Η εκτίμηση εκλογικής επιρροής δεν αποτελεί σε καμία περίπτωση πρόβλεψη του εκλογικού αποτελέσματος των επόμενων Βουλευτικών Εκλογών, όποτε κι αν διεξαχθούν)



41,2%

28,9%

8,8%

4,8%

4,2%

3,2%

8,8%

ΕΘΝΙΚΕΣ ΕΚΛΟΓΕΣ 2019

ΣΥΣΠΕΙΡΩΣΕΙΣ - ΜΕΤΑΚΙΝΗΣΕΙΣ

ΠΡΟΘΕΣΗ ΨΗΦΟΥ 2021	ΨΗΦΟΣ ΒΟΥΛΕΥΤΙΚΕΣ ΕΚΛΟΓΕΣ 2019					
	ΝΔ	ΣΥΡΙΖΑ	ΚΙΝΑΛ	ΚΚΕ*	ΕΛΛΗΝΙΚΗ ΛΥΣΗ*	ΜΕΡΑ25*
Νέα Δημοκρατία	67	6	15	0	6	7
ΣΥΡΙΖΑ	3	47	3	5	5	3
Κίνημα Αλλαγής	2	2	55	0	3	1
ΚΚΕ	0	4	1	58	2	1
Ελληνική Λύση	2	2	2	2	47	0
ΜΕΡΑ25	0	4	3	3	0	45
Λευκό/ Άκυρο	2	3	2	0	4	1
Δεν θα ψηφίσω	3	3	3	15	10	5
Δεν έχω αποφασίσει	16	24	14	15	18	30
Δεν απαντώ	3	1	1	0	0	5
Άλλο	2	3	2	2	6	2

**Βάση <100 ατόμων στο δείγμα, Ενδεικτικά Αποτελέσματα*